

Steuerbelastung in der Schweiz

Charge fiscale en Suisse

1979

Bearbeitet von der Eidgenössischen Steuerverwaltung
Elaboré par l'Administration fédérale des contributions



Bundesamt für Statistik
Office fédéral de la statistique
Ufficio federale di statistica
Hallwylstrasse 15, CH 3003 Bern

1980

Öffentliche Finanzen

Das Verzeichnis aller Veröffentlichungen kann beim Bundesamt für Statistik bezogen werden

L = Lieferung der Schweizerischen Statistik (1860 1919)

M = Schweizerische Statistische Mitteilungen (1919 1930)

Q = Statistische Quellenwerke der Schweiz (seit 1930)

B = Beiträge zur schweizerischen Statistik (seit 1930)

Z = Zeitschrift für schweizerische Statistik und Volkswirtschaft, herausgegeben von der Schweizerischen Gesellschaft für Statistik und Volkswirtschaft

* = Veröffentlichungen in besonderer deutscher und französischer Ausgabe

** = Veröffentlichungen nur in deutscher Ausgabe (alle übrigen Veröffentlichungen sind zweisprachig erschienen)

† = Vergriffen

1) = Bearbeitet und herausgegeben vom Bundesamt für Statistik

2) = Bearbeitet von der Eidg. Finanzverwaltung

I. Veröffentlichungen der Eidg. Steuerverwaltung bzw. der Eidg. Finanzverwaltung

Erwerbs- und Vermögenssteuern in den grosseren Gemeinden der Schweiz

1919 M 1920, 1¹⁾ 1914 1924 M 1925, 7
1920 M 1921, 1¹⁾ 1925 M 1926, 5
1921 M 1922, 2¹⁾ 1926 M 1927, 6
1922 M 1923, 5 1927 M 1928, 5
1923 M 1924, 4 1928 M 1929, 2

Steuerbelastung in der Schweiz

1929 1930 Q 8
1931 1978 Q 19, 26, 42, 64, 67, 74, 81, 89, 93, 95, 99, 107, 136, 147, 156, 174, 187 †, 214 †, 219, 228, 234 †, 244 †, 252, 267, 284, 291, 299, 305, 313, 322, 329, 341, 368, 386, 394, 400, 425, 440 †, 456, 465, 480, 491 †, 542, 558, 568, 589, 612, 629 †
1979 Q 645

Steuerbelastung der Aktiengesellschaften und der Genossenschaften in der Schweiz 1928

M 1929, 5

Steuereinnahmen des Bundes, der Kantone und der Gemeinden

1920 und 1921 M 1924, 3 1928 1930 Q 41
1922 und 1923 M 1926, 3 1931 1933 Q 70
1924 und 1925 M 1928, 6
1926 und 1927 Q 9 †

Statistik der Eidgenössischen Kriegsteuer 1916 17

Statistik der neuen ausserordentlichen eidgenössischen Kriegsteuer 1921 1932

Eidg. Krisenabgabe, I - III Periode, Steuerjahre 1934 1939 Q 77, 88, 98

Eidg. Wehropfer 1940 Kantonshefte Q 106 108 111, 113 122, 124 133 (einsprachig, deutsch, franz. oder ital.) Tabellenband Schweiz Q 135* Textband Q 141*

Eidg. Wehrsteuer III Periode Eidg. Wehropfer 1945 Kantonshefte Q 172, 175 180, 182, 184 186, 188 190, 194, 196, 199 202, 204-212 (einsprachig, deutsch, franz. oder ital.) Tabellenbande Schweiz Q 192*, 195*, 203* Textbande Wehrsteuer Q 223*, Wehropfer Q 226*

Eidg. Wehrsteuer, 4 17 Periode Steuerjahre 1947 1974 Q 221, 233 256, 285, 302, 334, 346, 381 408 443 470, 564 616

Eidg. Wehrsteuer, 18 Periode, Steuerjahre 1975 1976 Q 646

Finanzen und Steuern von Bund, Kantonen und Gemeinden

1943 B 13
1944 1953 B 15, 16, 19, 21, 23, 24, 25, 26, 27
1953 1966 Q 274, 283, 292, 300, 306, 314, 323 330 342, 376, 384, 395, 407
1966 1971 Q 430, 445, 459 469 482, 527

Öffentliche Finanzen der Schweiz 2)

1972 1977 Q 546 560 572 594, 615 630
1978 Q 648

Steuer- und finanzstatistische Übersichten (1938 1943) Z**

Steuern der Schweiz, Bern 1939**†

Die Steuern der Schweiz, Basel 1947, 1, 2 und 3 Teil

Die Steuern der Schweiz, Basel ab 1964, 4 Teil

Finanzhaushalt der Kantone 1930 1971 Q 520

Die Finanzen von Bund, Kantonen und Gemeinden 1938 1971 Q 538

Vierzig Jahre Steuern Q 544

II. Veröffentlichungen des Bundesamtes für Statistik

Erfhebungen über die Finanzlage im Jahre 1919

M 1920, 9 M 1921, 3

Finanzhaushalt des Bundes

1913, 1920 1922 M 1925, 5*
1923 und 1924 M 1926, 6
1925 M 1927, 5
1913, 1920 1928 Q 5

Die kantonalen Erbschafts- und Schenkungssteuern 1919

M 1921, 3

Die öffentlichen Ausgaben für die Schweizerstrassen 1931 1935 Q 83

Bundessubventionen

1901 1919 M 1921, 3 1925 M 1927, 2
1901 1921 M 1922, 5 1926 M 1928, 1
1913 1922 M 1924, 2 1927 M 1928, 7
1923 1924 M 1925, 8

Bundessubventionen und gesetzliche Anteile

1913-1931 Q 25
1932-1937 Q 53, 61, 69, 76, 80, 86
1938 1945 Q 105, 138, 155, 193
1946-1954 Q 213, 220, 229, 231, 238 248, 259, 273, 286

Bundessubventionen und Anteile der Kantone an Bundeseinnahmen

1955-1971 Q 294, 298, 304, 311, 321, 327, 338, 358, 380, 388, 397, 414, 433, 447, 458, 473, 486

Steuerbelastung in der Schweiz

Charge fiscale en Suisse

1979

Bearbeitet von der Eidgenössischen Steuerverwaltung
Elaboré par l'Administration fédérale des contributions



Bundesamt für Statistik
Office fédéral de la statistique
Ufficio federale di statistica
Hallwylstrasse 15, CH 3003 Bern

1980

Fachreihe: Mg 50
Bestell-Nr.: Q 645
Preis: Fr. 13.—

Bundesamt für Statistik

Publikationsdienst
Hallwylstrasse 15
CH 3003 Bern
Telefon 031 / 61 88 36

Série: Mg 50
Numéro de commande: S 645
Prix: Fr. 13.—

Office fédéral de la statistique

Service des publications
Hallwylstrasse 15
CH 3003 Berne
Téléphone 031 / 61 88 36

Inhaltsverzeichnis


I. Einkommens- und Vermögenssteuern der natürlichen Personen	7– 71
Vorbemerkung	7– 8
A. Steuerbelastung in den Kantonshauptorten	9– 43
Bruttoeinkommen ohne Berücksichtigung teuerungsbewingter Veränderungen	10– 15
Bruttoeinkommen mit Berücksichtigung teuerungsbewingter Veränderungen	16– 17
Bruttoeinkommen ¹⁾ : Auswirkungen der Sozialabzüge und der Versicherungsabzüge	19– 25
Reinvermögen	27– 33
Bruttoeinkommen ¹⁾ und Reinvermögen	35– 41
Bruttoeinkommen ¹⁾ – Reinvermögen: Steuerbelastung in Prozenten bzw. Promillen	42– 43
B. Entwicklung der Steuerbelastung seit 1963	45– 47
C. Indexziffern der kantonalen Steuerbelastung der natürlichen Personen	48– 71
Arbeitseinkommen: Belastung in 308 Gemeinden	50– 56
Vermögen: Belastung in 308 Gemeinden	57– 63
Arbeitseinkommen: Kantonsziffern	64– 67
Vermögen: Kantonsziffern	68– 69
Arbeitseinkommen und Vermögen: Index	70– 71
II. Ertrags- und Kapitalsteuern von juristischen Personen	75– 83
A. Aktiengesellschaften	75– 79
B. Aktiengesellschaften: Kantonsziffern und Index	80– 81
C. Holdinggesellschaften	82
D. Domicilgesellschaften	83
III. Andere Steuern	87–105
A. Liegenschaftssteuern	87
B. Liegenschaftsgewinnsteuern	89– 93
C. Erbschaftssteuern	95– 98
D. Motorfahrzeugsteuern	100–105
Personenwagen: Kantonsziffern und Index	102–103
Lastwagen, Sattelschlepper und Anhänger: Kantonsziffern und Index	104–105

1) Ohne Berücksichtigung teuerungsbewingter Veränderungen.

Table des matières

I. Impôts sur le revenu et sur la fortune des personnes physiques	7– 71
Remarque préliminaire	7– 8
A. Charge fiscale dans les chefs-lieux des cantons	9– 43
Revenu brut sans tenir compte des modifications causées par le renchérissement	10– 15
Revenu brut en tenant compte des modifications causées par le renchérissement	16– 17
Revenu brut ¹⁾ : effets des déductions sociales et des déductions pour assurances	19– 25
Fortune nette	27– 33
Revenu brut ¹⁾ et fortune nette	35– 41
Revenu brut ¹⁾ – Fortune nette: charge fiscale en pour-cent et en pour-mille	42– 43
B. Evolution de la charge fiscale depuis 1963	45– 47
C. Indices de la charge fiscale cantonale des personnes physiques	48– 71
Produit du travail: charge dans 308 communes	50– 56
Fortune: charge dans 308 communes	57– 63
Produit du travail: nombres cantonaux	64– 67
Fortune: nombres cantonaux	68– 69
Produit du travail et fortune: indice	70– 71
II. Impôts sur le rendement et sur le capital des personnes morales	75– 83
A. Sociétés anonymes	75– 79
B. Sociétés anonymes: nombres cantonaux et indice	80– 81
C. Sociétés holding	82
D. Sociétés de domicile	83
III. Autres impôts	87–105
A. Impôts immobiliers	87
B. Impôts sur les gains immobiliers	89– 93
C. Impôts sur les successions	95– 98
D. Impôts sur les véhicules à moteur	100–105
Voitures de tourisme: nombres cantonaux et indice	102–103
Camions, tracteurs à sellette et remorques: nombres cantonaux et indice	104–105


1) Sans tenir compte des modifications causées par le renchérissement.



I

Einkommens- und Vermögenssteuern der natürlichen Personen

Impôts sur le revenu et sur la fortune des personnes physiques



Vorbemerkung

Kanton Jura und Kanton Bern in seinen neuen Grenzen

Nachdem in der Volksabstimmung vom 24. September 1978 der Grundung des Kantons Jura zugestimmt worden ist, sind in der vorliegenden Publikation erstmals die Belastungen in den Kantonshauptorten und Indextgemeinden der Kantone Jura und Bern (in seinen neuen Grenzen) getrennt dargestellt. Die Tabellen umfassen deshalb neu 26 Ganz- und Halbkantone.

Die Steuerbelastung im Kanton Jura basiert auf dem Steuergesetz, welches im Kanton Bern im Jahre 1978 in Kraft war. Berechnet werden für den Index der natürlichen Personen 9 Gemeinden (Kanton Bern 90, bisher 94) und für den Index der juristischen Personen 12 Gemeinden (Kanton Bern 41, bisher 43).

Abzug der Beiträge an Pensionskassen

In den Kantonen Bern, Zug, Schaffhausen, Tessin, Waadt und Jura sind Beiträge an Pensionskassen und ähnliche Einrichtungen, im Gegensatz zu den übrigen Kantonen, unbegrenzt abziehbar. Im Kanton St. Gallen erhöht sich der Höchstabzug für Pflichtige mit Beiträgen an Alters- und Invalidenvorsorgeeinrichtungen von 2400 Fr auf 3200 Fr. Die Steuerbelastung der natürlichen Personen wird in diesen Kantonen für die Typen A (ohne Pensionskassenbeiträge) und B (mit Pensionskassenbeiträgen) berechnet. Aus Platzgründen wird in der vorliegenden Publikation nur der Typ B dargestellt. Die Indexberechnungen basieren jedoch nach wie vor auf dem arithmetischen Mittel aus den Belastungen der beiden Typen.

Jährliche Vielfache im Kanton Tessin

Im Kanton Tessin waren beim Abschluss der Indexberechnungen der natürlichen und juristischen Personen die Vielfachen für das Jahr 1979 der Gemeinden Airolo und Ascona noch nicht bekannt. Um die Drucklegung der vorliegenden Publikation nicht zu verzögern, wurden die Belastungen in diesen zwei Gemeinden mit dem provisorischen Vielfachen berechnet.

Berücksichtigung der jährlichen Veranlagung der Steuern vom Einkommen der natürlichen Personen

In 21 Kantonen und bei der Wehrsteuer wird die Steuer für eine zweijährige Veranlagungsperiode aufgrund des durchschnittlichen Einkommens der beiden Vorjahre bemessen.

In den Kantonen Solothurn, Basel-Stadt, Neuenburg und Genève wird die jährliche Veranlagung angewendet.

Im Kanton Zürich gilt grundsätzlich die zweijährige Veranlagungsperiode, wobei für die Bemessung der Steuer das Einkommen gilt, das in dem der Veranlagungsperiode vorangegangenen Jahre erzielt wurde. Es wird jedoch eine ausserordentliche Haupteinschätzung vorgenommen, wenn das Reineinkommen im ersten Veranlagungsjahr um mehr als 3000 Fr zugenommen hat.

In den Kantonen St. Gallen und Thurgau, die zur Gruppe der Kantone mit zweijähriger Veranlagungs- und zweijähriger Bemessungsperiode gehören, müssen bei einer bestimmten Einkommenszunahme gemäss den gesetzlichen Bestimmungen für das zweite Veranlagungsjahr ordentliche Zwischenveranlagungen durchgeführt werden. Im Kanton St. Gallen wird eine ordentliche Zwischenveranlagung vorgenommen bei einer Verminderung des steuerbaren Einkommens gegenüber der letzten Veranlagung um 10 %, mindestens aber um 1000 Fr, oder bei einer Erhöhung des steuerbaren Einkommens gegenüber der letzten Veranlagung um 10 %, mindestens um 6000 Fr. Im Kanton Thurgau dagegen findet eine ordentliche Zwischenveranlagung statt, wenn sich das durchschnittliche Reineinkommen der beiden dem Steuerjahr vorangegangenen Kalenderjahre gegenüber der Hauptveranlagung um 5 %, mindestens aber um 6000 Fr erhöht hat.

Die Unterschiede in den Bemessungsgrundlagen sollen an einem Beispiel gezeigt werden. Gemäss Lohn- und Gehaltserhebung des BIGA

Remarque préliminaire

Canton du Jura et canton de Berne dans ses nouvelles frontières

La création du canton du Jura ayant été acceptée lors de la votation populaire du 24 septembre 1978, les charges fiscales des chefs-lieux des cantons du Jura et de Berne (dans ses nouvelles frontières) et celles des communes des cantons ayant servi de base à l'enquête sont portées pour la première fois séparément dans la présente publication. En conséquence, les tableaux englobent dorénavant 26 cantons et demi-cantons.

En ce qui concerne le canton du Jura, les chiffres relatifs à la charge fiscale sont fondés sur la loi fiscale qui était en vigueur dans le canton de Berne en 1978. Pour calculer l'indice des personnes physiques du nouveau canton, on a pris en considération 9 communes (canton de Berne 90, précédemment 94) et pour l'indice des personnes morales 12 communes (canton de Berne 41, jusqu'ici 43).

Déduction des cotisations aux caisses de pension

Dans les cantons de Berne, Zug, Schaffhouse, Tessin, Vaud et Jura, les cotisations aux caisses de pension et établissements similaires sont déduites sans limitation ce qui n'est pas le cas pour les autres cantons. Dans le canton de St-Gall, la déduction maximale accordée aux contribuables payant des cotisations à des institutions de la prévoyance vieillesse et invalidité passe de 2400 fr à 3200 fr. La charge fiscale des personnes physiques, dans ces cantons, est calculée, pour les types A (sans cotisations aux caisses de pension) et B (avec cotisations aux caisses de pension). Dans la présente publication, seul le type B est exposé. Les calculs de l'indice sont cependant basés comme jusqu'ici sur la moyenne arithmétique des charges des deux types.

Multiples annuels pour le canton du Tessin

Pour le canton du Tessin, lors de l'achèvement de nos travaux concernant le calcul des indices des personnes physiques et morales, les multiples annuels pour l'année 1979 des communes d'Airolo et Ascona n'étaient pas encore connus. Pour ne pas retarder la parution de la présente publication, les charges ont été calculées sur la base d'un multiple annuel provisoire pour ces deux communes.

Prise en considération de la taxation annuelle des impôts sur le revenu des personnes physiques

Dans 21 cantons ainsi que pour l'impôt de défense nationale, l'impôt est calculé pour une période de taxation bisannuelle sur la base du revenu moyen des deux années précédentes.

Les cantons de Soleure, Bâle-Ville, Neuchâtel et Genève ont adopté le système de la taxation annuelle.

Dans le canton de Zürich, en principe, c'est la période de taxation bisannuelle qui est en vigueur mais, pour le calcul de l'impôt, c'est le revenu acquis dans l'année précédant la période de taxation qui est imposable. Toutefois, on procède à une taxation principale extraordinaire lorsque le revenu net a augmenté de plus de 3000 francs au cours de la première année de la période de taxation.

Dans les cantons de Saint-Gall et Thurgovie faisant partie tous deux du groupe de cantons avec période de taxation et période de calcul bisannuelles, il faut, lors d'une certaine augmentation du revenu, selon les prescriptions légales, établir des taxations intermédiaires ordinaires pour la deuxième année de taxation. Dans le canton de Saint-Gall, il est procédé à une taxation intermédiaire ordinaire lorsque le revenu imposable a diminué de 10 % mais au moins de 1000 francs par rapport à la dernière taxation ou, en cas d'augmentation du revenu imposable de 10 % mais au moins de 6000 francs par rapport à la dernière taxation. En revanche, dans le canton de Thurgovie, une taxation intermédiaire ordinaire n'est effectuée que si le revenu net moyen des deux années civiles précédant l'année fiscale a augmenté de 5 % mais au moins de 6000 francs par rapport à la taxation principale.

Les différences que présentent les bases de calcul peuvent être mises en relief par un exemple. Selon l'enquête sur les salaires et traite-

haben die Arbeitseinkommen der erwachsenen Arbeitnehmer von 1977 bis 1978 um 3,1 % zugenommen. Für das Berechnungsbeispiel haben wir von 1978 auf 1979 ein Wachstum von 4,0 % angenommen. Daraus ergibt sich folgende Rechnung.

Berechnung der Bemessungsgrundlagen

Bemessungsgrundlagen / Bases de calcul	Einkommenstypen in Franken / Types de revenu en francs		
	20 000	50 000	100 000
Arithm. Mittel / Moyenne arithm. 1977/78	Fr. 20 000	Fr. 50 000	Fr. 100 000
1977	Fr. 19 695	Fr. 49 237	Fr. 98 474
1978	Fr. 20 305	Fr. 50 763	Fr. 101 526
Zunahme gegenüber 1977 ¹⁾ / Augmentation par rapport à 1977 ¹⁾	Fr. 610	Fr. 1 526	Fr. 3 052
1979	Fr. 21 117	Fr. 52 794	Fr. 105 587
Zunahme gegenüber 1978 ²⁾ / Augmentation par rapport à 1978 ²⁾	Fr. 812	Fr. 2 031	Fr. 4 061

- 1) Zunahme der Arbeitseinkommen der erwachsenen Arbeitnehmer von 1977 bis 1978 um 3,1 %.
- 2) Annahme Zunahme der Arbeitseinkommen der erwachsenen Arbeitnehmer von 1978 bis 1979 um 4,0 %.

ments élaborée par l'OFIAMT, le revenu du travail de l'ensemble des salariés adultes a augmenté de 3,1 % de 1977 à 1978. Nous avons admis, dans notre exemple de calcul ci-après, un accroissement de 4,0 % de 1978 à 1979. On obtient ainsi le tableau suivant

Description des bases de calcul

Bemessungsgrundlagen / Bases de calcul	Einkommenstypen in Franken / Types de revenu en francs		
	20 000	50 000	100 000
Arithm. Mittel / Moyenne arithm. 1977/78	Fr. 20 000	Fr. 50 000	Fr. 100 000
1977	Fr. 19 695	Fr. 49 237	Fr. 98 474
1978	Fr. 20 305	Fr. 50 763	Fr. 101 526
Zunahme gegenüber 1977 ¹⁾ / Augmentation par rapport à 1977 ¹⁾	Fr. 610	Fr. 1 526	Fr. 3 052
1979	Fr. 21 117	Fr. 52 794	Fr. 105 587
Zunahme gegenüber 1978 ²⁾ / Augmentation par rapport à 1978 ²⁾	Fr. 812	Fr. 2 031	Fr. 4 061

- 1) Augmentation du revenu du travail de l'ensemble des salariés adultes de 3,1 %, de 1977 à 1978.
- 2) Hypothèse: augmentation du revenu du travail de l'ensemble des salariés adultes de 4,0 %, de 1978 à 1979.

Für das Jahr 1979 berechnet sich die Steuer in

	Einkommenstypen in Franken / Types de revenu en francs		
	20 000	50 000	100 000
21 Kantone auf cantons sur	20 000	50 000	100 000
5 Kantone ¹⁾ auf cantons ¹⁾ sur	20 305	50 763	101 526

- 1) Kantone Zurich, Solothurn, Basel-Stadt, Neuenburg und Genf.

Pour l'année 1979, l'impôt se calcule pour

	Einkommenstypen in Franken / Types de revenu en francs		
	20 000	50 000	100 000
21 Cantons de Zurich, Soleure, Bâle-Ville, Neuchâtel et Genève.	20 000	50 000	100 000
5 Cantons de Zurich, Soleure, Bâle-Ville, Neuchâtel et Genève.	20 305	50 763	101 526

- 1) Cantons de Zurich, Soleure, Bâle-Ville, Neuchâtel et Genève.

Für das Jahr 1980 berechnet sich die Steuer in

	Einkommenstypen in Franken / Types de revenu en francs		
	20 000	50 000	100 000
19 Kantone auf cantons sur	20 000	50 000	100 000
2 Kantone ¹⁾ auf cantons ¹⁾ sur	20 000	50 000	100 000
4 Kantone ²⁾ auf cantons ²⁾ sur	21 117	52 794	105 587
1 Kanton ³⁾ auf canton ³⁾ sur	20 305	50 763	105 587

- 1) Die gesetzlichen Bestimmungen für eine ordentliche Zwischenveranlagung in den Kantonen St. Gallen (Art. 84) und Thurgau (§ 65 bis) sind infolge der geringen Zunahme der Arbeitseinkommen nicht erfüllt.
- 2) Kantone Solothurn, Basel-Stadt, Neuenburg und Genf.
- 3) Die gesetzlichen Bestimmungen für eine ausserordentliche Haupteinschätzung im Kanton Zurich (§ 54) sind in diesem Berechnungsbeispiel nur für den Einkommensstyp mit 100 000 Fr. erfüllt.

Pour l'année 1980, l'impôt se calcule pour

	Einkommenstypen in Franken / Types de revenu en francs		
	20 000	50 000	100 000
19 Cantons de Zurich, Soleure, Bâle-Ville, Neuchâtel et Genève.	20 000	50 000	100 000
2 Cantons de Soleure, Bâle-Ville, Neuchâtel et Genève.	20 000	50 000	100 000
4 Cantons de Zurich, Soleure, Bâle-Ville, Neuchâtel et Genève.	21 117	52 794	105 587
1 Canton de Zurich.	20 305	50 763	105 587

- 1) En raison de l'augmentation minimale du revenu du travail, les conditions que fixent les cantons de St-Gall (art. 84) et Thurgovie (§ 65 bis) en matière de taxation intermédiaire ordinaire ne sont pas remplies.
- 2) Cantons de Soleure, Bâle-Ville, Neuchâtel et Genève.
- 3) Dans cet exemple, les conditions que fixe la législation fiscale zurichoise pour la taxation principale extraordinaire (§ 54) ne sont remplies que pour le type de revenu de 100 000 fr.

A) Steuerbelastung in den Kantonshauptorten

Erläuterungen zu den Seiten 10 bis 15:

Bruttoeinkommen ohne Berücksichtigung teuerungsbedingter Veränderungen

(vgl. auch Vorbemerkung, Seite 7)

Annahmen:

Steuersubjekt: Verheirateter, unselbständig Erwerbender mit Lohnausweis, ohne Kinder;

Steuerobjekt: Bruttoeinkommen aus Arbeit (Lohnausweis);

Berücksichtigte Abzüge:

- Abzug von 5,0 % für AHV-, IV- und EO-Beiträge,
- Abzug von 0,4 % für Beiträge an die Arbeitslosenversicherung (im Maximum 187.- Fr.);
- Abzug für Versicherungsprämien (Annahme 5 % des Bruttoeinkommens);
- Abzug für Pflichtige mit Lohnausweis;
- Pauschalabzug für Berufsauslagen (Abzug ohne Nachweis);
- Personlicher Abzug,
- Haushaltungs- oder Verheiratetenabzug.

Erläuterungen zu den Seiten 16 und 17

Bruttoeinkommen mit Berücksichtigung teuerungsbedingter Veränderungen

(vgl. auch Vorbemerkung, Seite 7)

Annahmen wie oben

Beginn der Steuer vom Einkommen

Die Tabelle enthält die Bruttoeinkommen, bei denen die Steuer vom Einkommen einsetzt.

Unberücksichtigt sind die in einigen Kantonen erhobenen Minimal- bzw. Personalsteuern

Annahmen wie oben

A) Charge fiscale dans les chefs-lieux des cantons

Explications concernant les pages 10 à 15

revenu brut sans tenir compte des modifications causées par le renchérissement

(voir aussi remarque préliminaire, page 7)

Hypothèses.

Sujet fiscal: personne mariée, sans enfants, de profession dépendante avec certificat de salaire;

Objet fiscal: produit brut du travail (certificat de salaire);

Déductions considérées

- déduction de 5,0 % pour cotisations à l'AVS, l'AI et l'APG;
- déduction de 0,4 % pour cotisations à l'assurance-chômage (au maximum 187.- fr.),
- déduction pour primes d'assurances (hypothèse: 5 % du revenu brut);
- déduction pour contribuables avec certificat de salaire;
- déduction à forfait pour dépenses professionnelles (déduction sans justification),
- déduction personnelle,
- déduction de ménage ou pour personne mariée.

Explications concernant les pages 16 et 17

revenu brut en tenant compte des modifications causées par le renchérissement

(voir aussi remarque préliminaire, page 7)

Hypothèses comme ci-dessus

Montants où commence la perception de l'impôt sur le revenu

Le tableau comprend les revenus bruts, pris au moment où la perception de l'impôt commence

On n'a pas considéré l'impôt minimum ou personnel prélevé dans certains cantons.

Hypothèses comme ci-dessus

Kantonshauptorte Chefs-lieux des cantons Bund / Confédération	Lediger Célibataire	Verheirateter / Marié		
		ohne Kinder sans enfants	mit 2 Kindern avec 2 enfants	mit 4 Kindern avec 4 enfants
Zürich	4 576	7 924	11 942	15 960
Bern ¹⁾	4 611	7 429	10 525	13 621
Luzern	1 872	8 236	11 729	15 847
Altdorf	1 325	2 784	4 111	5 702
Schwyz	3 927	8 376	11 897	15 066
Sarnen	1 622	3 244	6 239	9 235
Stans	1 997	2 995	4 992	6 987
Glarus	4 576	7 365	10 267	13 616
Zug ¹⁾	4 291	7 373	14 776	21 633
Fribourg	5 246	6 808	9 487	12 836
Solothurn ²⁾	5 468	6 618	9 231	12 735
Basel ²⁾	7 032	8 817	13 281	17 745
Liestal	9 821	10 938	14 285	17 635
Schaffhausen ¹⁾	3 518	7 285	12 562	18 594
Herisau	3 518	6 157	8 418	10 679
Appenzell	3 014	4 825	8 042	11 260
St. Gallen ¹⁾	3 485	10 457	14 478	19 621
Chur	5 075	6 792	8 744	10 697
Aarau	2 120	4 353	7 478	10 602
Frauenfeld	4 912	9 192	12 378	16 183
Bellinzona ¹⁾	9 286	11 611	18 421	23 996
Lausanne ¹⁾	7 093	8 983	13 239	18 440
Sion Canton	1 675	2 791	6 139	10 602
Commune	1 227	2 343	5 693	10 157
Neuchâtel	2 319	4 511	8 333	11 758
Genève	4 454	6 280	10 389	14 499
Delémont ¹⁾	4 138	6 194	9 286	12 384
Wehrsteuer / Impôt p. la déf. nat.	11 942	15 289	17 968	20 647

1) Pflichtiger mit Versicherungsprämien und Pensionskassenbeitragen von je 5 % des Bruttoeinkommens.
Contribuable avec chaque fois 5 % du revenu brut pour primes d'assurance et cotisations à la caisse de pension.

2) Gült nicht für alle Gemeinden des Kantons / Ne sont pas valables pour toutes les communes du canton.

Bruttoeinkommen ohne Berücksichtigung teuerungsbedingter Veränderungen¹⁾

Verheirateter, unselbständig Erwerbender, ohne Kinder

Kantons- hauptorte	Steuerhoheit Souveraineté fiscale	Einkommensstufen in Franken									
		6 000	8 000	10 000	12 000	14 000	16 000	18 000	20 000	25 000	30 000
Zürich ³⁾	Kanton Gemeinde Evang. Kirche Total	Steuerbeträge in Franken ²⁾									
		-	2.40	45.60	88.80	150.-	214.80	292.80	379.20	624.-	897.60
		12.-	14.70	63.70	112.65	182.-	255.45	343.85	441.75	719.20	1029.30
		-	-20	4.20	8.15	13.75	19.70	26.85	34.75	57.20	82.30
Bern ⁴⁾	Kanton Gemeinde Evang. Kirche Total	-	18.40	78.20	147.20	223.10	326.60	443.90	561.20	937.-	1295.35
		-	18.40	78.20	147.20	223.10	326.60	443.90	561.20	937.-	1295.35
		-	-	6.25	11.80	17.85	26.15	35.50	44.90	74.95	103.65
		-	36.80	162.65	306.20	464.05	679.35	923.30	1167.30	1948.95	2694.35
Luzern	Kanton Gemeinde Kath. Kirche Total	16.-	16.-	90.-	187.15	297.20	423.-	522.90	622.80	900.30	1279.55
		4.-	4.-	88.-	198.25	323.20	466.-	579.40	692.80	1007.80	1438.30
		-	-	11.20	25.90	42.55	61.60	76.70	91.85	133.85	191.25
		20.-	20.-	189.20	411.30	662.95	950.60	1179.-	1407.45	2041.95	2909.10
Altdorf	Kanton Gemeinde Kath. Kirche Total	48.-	90.-	150.-	234.-	342.-	478.80	631.20	790.80	1185.60	1623.60
		89.-	140.-	191.-	242.-	293.-	357.60	422.20	486.80	646.60	806.40
		14.30	21.80	29.30	36.80	44.30	53.80	63.30	72.80	96.30	119.80
		151.30	251.80	370.30	512.80	679.30	890.20	1116.70	1350.40	1928.50	2549.80
Schwyz	Kanton Gemeinde Kath. Kirche Total	11.40	11.40	26.60	59.85	125.40	193.80	272.65	358.15	604.20	872.10
		16.20	16.20	37.80	85.05	178.20	275.40	387.45	508.95	858.60	1239.30
		1.10	1.10	2.50	5.65	11.90	18.35	25.85	33.95	57.25	82.60
		28.70	28.70	66.90	150.55	315.50	487.55	685.95	901.05	1520.05	2194.-
Sarnen	Kanton Gemeinde Kath. Kirche Total	36.80	64.75	98.65	138.35	184.-	235.50	292.90	356.25	550.40	782.90
		77.60	136.55	208.05	291.75	388.-	496.65	617.65	751.25	1160.60	1650.95
		11.20	19.70	30.05	42.10	56.-	71.70	89.15	108.45	167.50	238.30
		125.60	221.-	336.75	472.20	628.-	803.85	999.70	1215.95	1878.50	2672.15
Stans	Kanton Gemeinde Kath. Kirche Total	33.35	54.15	85.35	118.95	162.15	208.55	259.45	322.35	484.75	686.85
		65.-	105.55	166.40	231.95	316.15	406.65	505.90	628.55	945.25	1339.35
		9.15	14.90	23.45	32.70	44.60	57.35	71.35	88.65	133.30	188.90
		107.50	174.60	275.20	383.60	522.90	672.55	836.70	1039.55	1563.30	2215.10
Glarus	Kanton Gemeinde Evang. Kirche Total	-	16.20	70.-	163.30	281.90	419.45	581.65	768.25	1341.95	2050.95
		-	16.95	23.40	34.65	48.95	65.50	85.-	107.50	176.55	261.90
		-	6.20	10.20	17.10	25.90	36.05	48.10	61.90	104.40	156.90
		-	39.35	103.60	215.05	356.75	521.-	714.75	937.65	1622.90	2469.75
Zug ⁴⁾	Kanton Gemeinde Kath. Kirche Total	20.-	25.25	41.-	72.50	115.55	169.10	234.20	305.60	518.75	767.60
		15.-	20.25	36.-	67.50	110.55	164.10	229.20	300.60	513.75	762.60
		5.-	5.55	7.20	10.50	15.-	20.60	27.45	34.90	57.25	83.30
		40.-	51.05	84.20	150.50	241.10	353.80	490.85	641.10	1089.75	1613.50
Freiburg	Canton Commune Paroisse cath. Total	30.-	80.-	220.40	364.80	489.70	613.75	747.50	890.95	1282.55	1743.10
		25.50	68.-	187.35	310.10	416.25	521.70	635.40	757.30	1090.15	1481.65
		2.40	6.40	17.65	29.20	39.20	49.10	59.80	71.30	102.60	139.45
		57.90	154.40	425.40	704.10	945.15	1184.55	1442.70	1719.55	2475.30	3364.20

1) Siehe Vorbemerkung, Seite 7.

2) Prozentzahlen siehe Seiten 42 und 43.

3) Vgl. Seiten 16 und 17.

4) Pflichtiger mit Versicherungsprämien und Pensionskassenbeiträgen von je 5 % des Bruttoeinkommens.

Revenu brut sans tenir compte des modifications causées par le renchérissement ¹⁾

Personne mariée, à profession dépendante, sans enfants

Types de revenu, en francs											Chefs-lieux des cantons
35 000	40 000	50 000	60 000	70 000	80 000	90 000	100 000	200 000	300 000	500 000	
Montants d'impôt en francs ²⁾											Zurich ³⁾
1221.60	1591.20	2390.40	3385.20	4 428.-	5 568.-	6 712.80	7 966.80	22 184.40	37 004.40	66 644.40	
1396.50	1815.35	2721.10	3848.55	5 030.40	6 322.40	7 619.85	9 041.05	25 154.30	41 950.30	75 542.30	
112.-	145.85	219.10	310.30	405.90	510.40	615.35	730.30	2 033.55	3 392.05	6 109.05	
2730.10	3552.40	5330.60	7544.05	9 864.30	12 400.80	14 948.-	17 738.15	49 372.25	82 346.75	148 295.75	
1702.90	2188.70	3182.30	4347.-	5 658.-	6 969.-	8 280.-	9 591.-	23 588.80	37 918.95	67 416.45	Berne ⁴⁾
1702.90	2188.70	3182.30	4347.-	5 658.-	6 969.-	8 280.-	9 591.-	23 588.80	37 918.95	67 416.45	
136.25	175.10	254.60	347.75	452.65	557.50	662.40	767.30	1 887.10	3 033.50	5 393.30	
3542.05	4552.50	6619.20	9041.75	11 768.65	14 495.50	17 222.40	19 949.30	49 064.70	78 871.40	140 226.20	
1695.80	2112.05	2953.80	3980.55	5 035.05	6 089.55	7 144.05	8 198.55	19 221.80	30 645.55	51 875.20	Lucerne
1910.80	2383.30	3338.80	4504.30	5 701.30	6 898.30	8 095.30	9 292.30	21 805.15	34 772.65	58 871.20	
254.25	317.25	444.65	600.05	759.65	919.25	1 078.85	1 238.45	2 906.80	4 635.80	7 848.95	
3860.85	4812.60	6737.25	9084.90	11 496.-	13 907.10	16 318.20	18 729.30	43 933.75	70 054.-	118 595.35	
2084.40	2548.80	3574.80	4600.80	5 626.80	6 652.80	7 678.80	8 655.60	17 775.60	26 895.60	45 135.60	Aldorf
969.60	1129.40	1452.40	1775.40	2 098.40	2 421.40	2 744.40	3 067.40	6 297.40	9 527.40	15 987.40	
143.80	167.30	214.80	262.30	309.80	357.30	404.80	452.30	927.30	1 402.30	2 352.30	
3197.80	3845.50	5242.-	6638.50	8 035.-	9 431.50	10 828.-	12 175.30	25 000.30	37 825.30	63 475.30	
1171.35	1478.20	2200.20	2986.80	3 799.05	4 611.30	5 511.90	6 414.40	14 530.25	22 201.50	37 544.-	Schwyz
1664.55	2100.60	3126.60	4244.40	5 398.65	6 552.90	7 832.70	9 115.20	20 648.25	31 549.50	53 352.-	
110.95	140.05	208.45	282.95	359.90	436.85	522.20	607.70	1 376.55	2 103.30	3 556.80	
2946.85	3718.85	5535.25	7514.15	9 557.60	11 601.05	13 866.80	16 137.30	36 555.05	55 854.30	94 452.80	
979.90	1183.-	1624.60	2107.70	2 632.35	3 198.40	3 806.05	4 455.20	9 307.20	14 114.20	23 728.20	Sarnen
2066.35	2494.60	3425.80	4444.55	5 550.85	6 744.40	8 025.80	9 394.70	19 626.-	29 762.50	50 035.50	
298.25	360.05	494.45	641.50	801.15	973.40	1 158.35	1 355.95	2 832.60	4 295.60	7 221.60	
3344.50	4037.65	5544.85	7193.75	8 984.35	10 916.20	12 990.20	15 205.85	31 765.80	48 172.30	80 985.30	
903.85	1136.05	1638.25	2160.65	2 692.65	3 224.65	3 773.05	4 324.05	9 507.85	14 447.85	24 327.85	Stans
1762.50	2215.25	3194.55	4213.25	5 250.65	6 288.05	7 357.40	8 431.85	18 540.30	28 173.30	47 439.30	
248.55	312.40	450.50	594.20	740.50	886.80	1 037.60	1 189.10	2 614.65	3 973.15	6 690.15	
2914.90	3663.70	5283.30	6968.10	8 683.80	10 399.50	12 168.05	13 945.-	30 662.80	46 594.30	78 457.30	
2927.45	3752.95	5650.30	7630.-	9 734.30	11 788.30	13 856.20	15 938.20	37 881.20	59 572.80	100 612.80	Glaris
367.40	466.75	695.15	933.40	1 186.70	1 433.95	1 682.85	1 933.50	4 574.80	7 185.80	12 125.80	
221.85	283.-	423.55	570.20	726.05	878.20	1 031.40	1 185.60	2 811.-	4 417.80	7 457.80	
3516.70	4502.70	6769.-	9133.60	11 647.05	14 100.45	16 570.45	19 057.30	45 267.-	71 176.40	120 196.40	
1038.50	1315.70	1955.15	2676.50	3 424.65	4 216.85	5 014.85	5 851.70	15 005.60	22 985.60	38 945.60	Zoug ⁴⁾
1033.50	1310.70	1950.15	2671.50	3 419.65	4 211.85	5 009.85	5 846.70	15 000.60	22 980.60	38 940.60	
111.70	140.75	207.75	283.30	361.70	444.65	528.25	615.95	1 574.90	2 410.90	4 082.90	
2183.70	2767.15	4113.05	5631.30	7 206.-	8 873.35	10 552.95	12 314.35	31 581.10	48 377.10	81 969.10	
2261.60	2769.65	3907.25	5124.75	6 249.35	7 438.80	8 693.05	10 012.10	23 556.-	35 906.-	60 606.-	Fribourg
1922.35	2354.20	3321.15	4356.05	5 311.95	6 323.-	7 389.10	8 510.30	20 022.60	30 520.10	51 515.10	
180.95	221.55	312.60	410.-	499.95	595.10	695.45	800.95	1 884.50	2 872.50	4 848.50	
4364.90	5345.40	7541.-	9890.80	12 061.25	14 356.90	16 777.60	19 323.35	45 463.10	69 298.60	116 969.60	

1) Voir remarque préliminaire, page 7.

2) Charge en pour-cent, voir pages 42 et 43.

3) Voir pages 16 et 17.

4) Contribuable avec chaque fois 5 % du revenu brut pour primes d'assurance et cotisations à la caisse de pension.

Bruttoeinkommen ohne Berücksichtigung teuerungsbedingter Veränderungen¹⁾

Verheirateter, unselbständig Erwerbender, ohne Kinder

Fortsetzung

Kantons- hauptorte	Steuerhoheit Souveraineté fiscale	Einkommensstypen in Franken									
		6 000	8 000	10 000	12 000	14 000	16 000	18 000	20 000	25 000	30 000
Solothurn ³⁾	Kanton Gemeinde Kath. Kirche Total	Steuerbeträge in Franken ²⁾									
		-	31.-	82.50	149.40	226.40	319.-	414.75	530.30	856.65	1225.80
		-	48.95	115.60	200.65	292.55	396.50	510.15	633.-	976.90	1362.75
		-	7.75	22.45	36.80	53.40	73.30	93.85	118.70	188.85	268.20
Basel ³⁾	Kanton Evang. Kirche Total	-	-	88.-	232.-	376.-	537.-	710.-	899.-	1494.-	2221.-
		-	-	-	-	27.-	39.-	51.-	65.-	108.-	160.-
		-	-	88.-	232.-	403.-	576.-	761.-	964.-	1602.-	2381.-
Liestal	Kanton Gemeinde Evang. Kirche Total	-	-	-	215.10	303.70	410.75	530.25	664.70	1045.40	1517.70
		-	-	-	148.20	209.25	283.-	365.35	457.95	720.25	1045.70
		-	-	-	23.15	27.60	32.10	36.55	41.05	52.40	64.20
		-	-	-	386.45	540.55	725.85	932.15	1163.70	1818.05	2627.60
Schaffhausen ⁴⁾	Kanton Gemeinde Evang. Kirche Total	10.-	17.55	55.35	125.90	211.60	312.40	433.35	554.30	884.45	1249.85
		10.-	17.20	53.20	120.40	202.-	298.-	413.20	528.40	842.80	1190.80
		-	-0.80	4.70	11.95	20.80	31.20	43.70	56.15	90.20	127.90
		20.-	35.55	113.25	258.25	434.40	641.60	890.25	1138.85	1817.45	2568.55
Herisau	Kanton Gemeinde Evang. Kirche Total	4.-	38.20	79.50	128.50	189.65	262.85	344.50	439.70	710.50	969.05
		8.-	62.25	127.85	205.65	302.65	418.85	548.50	699.60	1129.40	1539.80
		-	5.95	13.20	21.75	32.40	45.20	59.45	76.10	123.35	168.50
		12.-	106.40	220.55	355.90	524.70	726.90	952.45	1215.40	1963.25	2677.35
Appenzell	Kanton Gemeinde Kath. Kirche Total	31.40	75.60	134.10	197.80	275.80	353.80	463.-	580.-	905.-	1248.20
		25.60	66.40	120.40	179.20	251.20	323.20	424.-	532.-	832.-	1148.80
		4.70	9.80	16.55	23.90	32.90	41.90	54.50	68.-	105.50	145.10
		61.70	151.80	271.05	400.90	559.90	718.90	941.50	1180.-	1842.50	2542.10
St. Gallen ⁴⁾	Kanton Gemeinde Kath. Kirche Total	-	-	-	41.40	108.10	184.-	281.75	362.25	576.15	819.40
		12.-	12.-	12.-	78.60	185.90	308.-	465.25	594.75	938.85	1330.15
		6.-	6.-	6.-	15.70	31.40	49.20	72.15	91.05	141.25	198.40
		18.-	18.-	18.-	135.70	325.40	541.20	819.15	1048.05	1656.25	2347.95
Chur	Kanton Gemeinde Kath. Kirche Total	5.-	17.-	55.-	118.-	171.-	239.-	313.-	400.-	663.-	989.-
		5.-	16.-	51.-	108.-	156.-	218.-	285.-	364.-	604.-	900.-
		4.-	5.30	9.50	16.45	22.25	29.75	37.90	47.45	76.40	112.25
		14.-	38.30	115.50	242.45	349.25	486.75	635.90	811.45	1343.40	2001.25
Aarau	Kanton Gemeinde Evang. Kirche Total	18.-	55.20	111.60	176.40	261.60	348.-	450.-	558.-	871.20	1224.-
		17.25	52.90	106.95	169.05	250.70	333.50	431.25	534.75	834.90	1173.-
		2.10	6.45	13.-	20.60	30.50	40.60	52.50	65.10	101.65	142.80
		37.35	114.55	231.55	366.05	542.80	722.10	933.75	1157.85	1807.75	2539.80
Frauenfeld ³⁾	Kanton Gemeinde Evang. Kirche Total	-	-	36.40	103.60	196.-	291.20	412.-	525.40	826.55	1159.20
		-	-	41.35	117.65	222.60	330.70	467.95	596.75	938.75	1316.50
		-	-	3.90	11.10	21.-	31.20	44.15	56.30	88.55	124.20
		-	-	81.65	232.35	439.60	653.10	924.10	1178.45	1853.85	2599.90

1) Siehe Vorbemerkung, Seite 7.

2) Prozentzahlen siehe Seiten 42 und 43.

3) Vgl. Seiten 16 und 17.

4) Pflichtiger mit Versicherungsprämien und Pensionskassenbeiträgen von je 5 % des Bruttoeinkommens.

Revenu brut sans tenir compte des modifications causées par le renchérissement ¹⁾

Personne mariée, à profession dépendante, sans enfants

Suite

Types de revenu, en francs											Chefs-lieux des cantons
35 000	40 000	50 000	60 000	70 000	80 000	90 000	100 000	200 000	300 000	500 000	
Montants d'impôt en francs ²⁾											Soleure ³⁾
1606.70	1991.90	2791.75	3706.60	4 623.05	5 639.55	6 656.05	7 765.10	19 923.50	33 138.-	59 567.-	
1785.65	2255.-	3323.35	4505.40	5 702.40	6 944.80	8 191.70	9 438.55	22 173.25	35 140.75	61 075.75	
350.10	432.90	604.80	801.45	998.45	1 216.95	1 435.45	1 673.85	4 287.35	7 127.85	12 808.85	
3742.45	4679.80	6719.90	9013.45	11 323.90	13 801.30	16 283.20	18 877.50	46 384.10	75 406.60	133 451.60	
3079.-	4028.-	6255.-	8638.-	11 108.-	13 578.-	16 048.-	18 518.-	44 473.-	72 230.-	132 186.-	Bâle ³⁾
222.-	290.-	450.-	622.-	800.-	978.-	1 155.-	1 333.-	3 202.-	5 201.-	9 517.-	
3301.-	4318.-	6705.-	9260.-	11 908.-	14 556.-	17 203.-	19 851.-	47 675.-	77 431.-	141 703.-	
2083.10	2610.90	3807.25	5154.25	6 468.80	7 905.70	9 464.95	11 153.05	26 742.95	43 962.25	81 749.20	Liestal
1435.25	1798.95	2623.20	3551.25	4 457.-	5 447.-	6 521.35	7 684.45	18 425.85	30 290.-	56 325.20	
76.05	87.85	111.55	135.30	159.05	182.80	206.55	230.30	467.80	705.30	1 180.30	
3594.40	4497.70	6542.-	8840.80	11 084.85	13 535.50	16 192.85	19 067.80	45 636.60	74 957.55	139 254.70	
1733.70	2255.30	3349.-	4546.-	5 853.90	7 170.60	8 487.30	9 921.15	24 654.35	40 215.35	71 337.35	Schaffhouse ⁴⁾
1651.60	2148.40	3190.-	4330.-	5 575.60	6 829.60	8 083.60	9 449.20	23 480.80	38 300.80	67 940.80	
177.85	231.65	344.50	468.-	602.95	738.80	874.65	1 022.60	2 542.65	4 148.15	7 359.15	
3563.15	4635.35	6883.50	9344.-	12 032.45	14 739.-	17 445.55	20 392.95	50 677.80	82 664.30	146 637.30	
1248.75	1576.50	2209.15	2913.60	3 689.90	4 450.80	5 110.85	5 782.85	12 930.60	20 159.60	33 925.10	Hérisau
1983.80	2504.-	3508.20	4626.40	5 858.60	7 066.40	8 114.10	9 180.80	20 526.40	32 001.-	53 851.-	
217.35	274.55	385.-	508.-	643.55	776.40	891.65	1 009.-	2 257.-	3 519.25	5 922.75	
3449.90	4355.05	6102.35	8048.-	10 192.05	12 293.60	14 116.60	15 972.65	35 714.-	55 679.85	93 698.85	
1599.20	1965.80	2706.80	3566.10	4 430.60	5 347.75	6 274.-	7 246.40	18 946.40	28 826.40	48 586.40	Appenzell
1472.80	1811.20	2495.20	3288.40	4 086.40	4 933.-	5 788.-	6 685.60	17 485.60	26 605.60	44 845.60	
185.60	227.90	313.40	412.55	512.30	618.15	725.-	837.20	2 187.20	3 327.20	5 607.20	
3257.60	4004.90	5515.40	7267.05	9 029.30	10 898.90	12 787.-	14 769.20	38 619.20	58 759.20	99 039.20	
1097.10	1380.85	2137.85	3011.85	3 885.85	4 759.85	5 633.85	6 526.25	16 545.65	26 608.15	45 180.65	St-Gall ⁴⁾
1776.90	2233.40	3451.15	4857.15	6 263.15	7 669.15	9 075.15	10 510.75	26 628.90	42 816.40	72 693.90	
263.60	330.20	507.95	713.15	918.35	1 123.55	1 328.75	1 538.25	3 890.65	6 253.15	10 613.65	
3137.60	3944.45	6096.95	8582.15	11 067.35	13 552.55	16 037.75	18 575.25	47 065.20	75 677.70	128 488.20	
1385.-	1781.-	2691.-	3706.-	4 658.-	5 730.-	6 911.-	7 980.-	19 263.-	30 954.-	55 435.-	Coire
1260.-	1620.-	2447.-	3370.-	4 235.-	5 209.-	6 283.-	7 255.-	17 512.-	28 140.-	50 396.-	
155.80	199.35	299.45	411.10	515.85	633.75	763.65	881.25	2 122.40	3 408.40	6 101.30	
2800.80	3600.35	5437.45	7487.10	9 408.85	11 572.75	13 957.65	16 116.25	38 897.40	62 502.40	111 932.30	
1647.60	2130.-	3206.40	4402.80	5 601.60	6 855.60	8 109.60	9 416.40	22 755.60	36 397.20	63 757.20	Aarau
1578.95	2041.25	3072.80	4219.35	5 368.20	6 569.95	7 771.70	9 024.05	21 807.45	34 880.65	61 100.65	
192.20	248.50	374.10	513.65	653.50	799.80	946.10	1 098.60	2 654.80	4 246.35	7 438.35	
3418.75	4419.75	6653.30	9135.80	11 623.30	14 225.35	16 827.40	19 539.05	47 217.85	75 524.20	132 296.20	
1504.45	1901.35	2786.-	3850.-	4 914.-	5 992.-	7 122.50	8 253.-	19 908.-	31 878.-	55 818.-	Frauenfeld ³⁾
1708.60	2159.40	3164.10	4372.50	5 580.90	6 805.20	8 089.15	9 373.05	22 609.80	36 204.30	63 393.30	
161.20	203.70	298.50	412.50	526.50	642.-	763.15	884.25	2 133.-	3 415.50	5 980.50	
3374.25	4264.45	6248.60	8635.-	11 021.40	13 439.20	15 974.80	18 510.30	44 650.80	71 497.80	125 191.80	

1) Voir remarque préliminaire, page 7.

2) Charge en pour-cent, voir pages 42 et 43.

3) Voir pages 16 et 17.

4) Contribuable avec chaque fois 5 % du revenu brut pour primes d'assurance et cotisations à la caisse de pension.

Bruttoeinkommen ohne Berücksichtigung teuerungsbedingter Veränderungen¹⁾

Verheirateter, unselbständig Erwerbender, ohne Kinder

Schluss

Kantons- hauptorte Bund	Steuerhoheit Souveraineté fiscale	Einkommensstypen in Franken									
		6 000	8 000	10 000	12 000	14 000	16 000	18 000	20 000	25 000	30 000
Bellinzona ⁴⁾	Canton Commune Total	Steuerbeträge in Franken ²⁾									
		-	-	-	44.20	136.50	228.80	332.10	437.40	813.60	1249.-
		20.-	20.-	20.-	57.55	136.05	214.50	302.30	391.80	711.55	1081.65
Lausanne ⁴⁾	Canton Commune Total	-	-	46.45	154.80	309.60	487.60	655.30	817.85	1235.20	1675.05
		-	-	39.60	132.-	264.-	415.80	558.80	697.40	1053.25	1428.35
		-	-	86.05	286.80	573.60	903.40	1214.10	1515.25	2288.45	3103.40
Sitten	Canton Commune Paroisse cath. Total	66.-	102.80	159.-	225.50	303.45	395.30	498.85	614.05	952.25	1343.15
		103.20	147.25	211.60	286.85	375.55	483.60	605.70	738.35	1114.80	1533.40
		2.40	3.70	5.65	7.90	10.55	13.80	17.45	21.45	32.70	45.30
Neuenburg ³⁾	Canton Commune Total	6.-	18.-	61.60	132.15	212.40	332.10	455.10	597.50	995.-	1447.50
		24.-	68.-	135.-	228.-	330.-	456.-	587.-	727.40	1092.20	1492.40
		30.-	86.-	196.60	360.15	542.40	788.10	1042.10	1324.90	2087.20	2939.90
Genf ³⁾	Canton Commune Total	15.-	68.75	151.05	255.50	383.90	534.55	707.45	902.45	1491.50	2220.95
		-	18.05	45.65	80.70	123.80	174.35	232.40	297.80	495.50	740.30
		15.-	86.80	196.70	336.20	507.70	708.90	939.85	1200.25	1987.-	2961.25
Delsberg ⁴⁾	Canton Commune Paroisse cath. Total	-	57.60	124.80	199.70	290.40	398.40	520.80	643.20	1046.65	1430.40
		-	57.60	124.80	199.70	290.40	398.40	520.80	643.20	1046.65	1430.40
		-	4.60	10.-	16.-	23.25	31.85	41.65	51.45	83.75	114.45
Bund	Wehrsteuer / Impôt pour la défense nationale	-	-	-	-	-	27.25	43.10	58.95	98.55	160.15
		-	-	-	-	-	-	-	-	-	-

1) Siehe Vorbemerkung, Seite 7.

2) Prozentzahlen siehe Seiten 42 und 43.

3) Vgl. Seiten 16 und 17.

4) Pflichtiger mit Versicherungsprämien und Pensionskassenbeiträgen von je 5 % des Bruttoeinkommens.

Revenu brut sans tenir compte des modifications causées par le renchérissement ¹⁾

Personne mariée, à profession dépendante, sans enfants

Fin

Types de revenu, en francs											Chefs-lieux des cantons Confédération
35 000	40 000	50 000	60 000	70 000	80 000	90 000	100 000	200 000	300 000	500 000	
Montants d'impôt en francs ²⁾											Bellinzone ⁴⁾
1762.- 1517.70	2277.50 1955.90	3494.- 2989.90	4754.80 4061.60	6 059.40 5 170.50	7 417.90 6 325.20	8 857.60 7 548.95	10 349.10 8 816.75	25 505.90 21 700.-	40 990.90 34 862.25	73 118.- 62 170.30	
3279.70	4233.40	6483.90	8816.40	11 229.90	13 743.10	16 406.55	19 165.85	47 205.90	75 853.15	135 288.30	Lausanne ⁴⁾
2172.35 1852.40	2694.80 2297.90	3805.50 3245.-	5049.60 4305.85	6 385.35 5 444.90	7 829.- 6 675.90	9 299.60 7 929.90	10 855.35 9 256.50	27 673.10 23 597.20	42 195.40 35 980.60	70 910.05 60 465.95	
4024.75	4992.70	7050.50	9355.45	11 830.25	14 504.90	17 229.50	20 111.85	51 270.30	78 176.-	131 376.-	Sion
1811.05 2028.85 60.15	2309.20 2530.60 75.20	3451.40 3617.15 107.80	4836.- 4766.40 142.25	6 577.45 5 972.30 178.45	8 463.20 7 214.90 215.75	10 477.10 8 534.45 255.30	11 970.- 9 744.- 291.60	25 761.25 22 057.50 661.-	39 200.- 33 624.- 1 008.-	65 800.- 56 424.- 1 692.-	
3900.05	4915.-	7176.35	9744.65	12 728.20	15 893.85	19 266.85	22 005.60	48 479.75	73 832.-	123 916.-	Neuchâtel ³⁾
1987.50 1936.20	2562.50 2393.-	3735.- 3344.80	5013.75 4330.70	6 347.50 5 325.80	7 742.50 6 320.90	9 175.- 7 324.-	10 686.25 8 328.40	28 313.75 18 030.-	44 411.25 27 330.-	74 636.25 45 930.-	
3923.70	4955.50	7079.80	9344.45	11 673.30	14 063.40	16 499.-	19 014.65	46 343.75	71 741.25	120 566.25	Genève ³⁾
3013.55 1006.30	3837.25 1282.70	5487.10 1836.40	7194.50 2409.40	9 012.05 3 019.35	10 829.65 3 629.30	12 753.15 4 251.70	14 767.15 4 884.70	35 351.80 11 214.50	57 462.65 17 544.30	104 888.10 30 203.95	
4019.85	5119.95	7323.50	9603.90	12 031.40	14 458.95	17 004.85	19 651.85	46 566.30	75 006.95	135 092.05	Delémont ⁴⁾
1857.60 1857.60 148.60	2376.- 2376.- 190.10	3412.80 3412.80 273.-	4651.20 4651.20 372.10	6 019.20 6 019.20 481.55	7 387.20 7 387.20 591.-	8 755.20 8 755.20 700.40	10 123.20 10 123.20 809.85	24 739.20 24 739.20 1 979.15	39 697.20 39 697.20 3 175.80	70 477.20 70 477.20 5 638.20	
3863.80	4942.10	7098.60	9674.50	12 519.95	15 365.40	18 210.80	21 056.25	51 457.55	82 570.20	146 592.60	Confédération
293.80	432.30	849.60	1476.60	2 231.20	3 067.20	4 085.80	5 130.80	17 578.40	30 118.40	53 899.50	

1) Voir remarque préliminaire, page 7.

2) Charge en pour-cent, voir pages 42 et 43.

3) Voir pages 16 et 17.

4) Contribuable avec chaque fois 5 % du revenu brut pour primes d'assurance et cotisations à la caisse de pension.

Bruttoeinkommen mit Berücksichtigung teuerungsbedingter Veränderungen ¹⁾

Verheirateter, unselbstständig Erwerbender, ohne Kinder

Kantons- hauptorte	Einkommensstypen in Franken										
	6 000	8 000	10 000	12 000	14 000	16 000	18 000	20 000	25 000	30 000	35 000
Zürich ¹⁾	Einkommen 1978 in Franken										
	6 092	8 122	10 153	12 183	14 214	16 244	18 275	20 305	25 382	30 458	35 534
	Kantons- und Gemeindesteuern 1979 in Franken										
	12	23	119	220	362	506	685	877	1 440	2 073	2 810
Solothurn ²⁾ Basel ²⁾ Neuenburg ²⁾ Genève ²⁾	Einkommen 1978 in Franken										
	6 092	8 122	10 153	12 183	14 214	16 244	18 275	20 305	25 382	30 458	35 534
	Kantons- und Gemeindesteuern 1979 in Franken										
	-	95	235	404	597	817	1 060	1 331	2 089	2 943	3 855
	-	-	96	248	423	597	785	1 001	1 666	2 478	3 411
	33	91	205	371	568	814	1 088	1 356	2 143	3 042	4 035
	15	93	207	351	527	735	974	1 244	2 054	3 058	4 137
St. Gallen ³⁾⁴⁾	Durchschnittliches Einkommen 1977 / 78 in Franken										
	6 000	8 000	10 000	12 000	14 000	16 000	18 000	20 000	25 000	30 000	35 000
	Kantons- und Gemeindesteuern 1979 in Franken										
	18	18	18	136	325	541	819	1 048	1 656	2 348	3 138
Frauenfeld ³⁾	Durchschnittliches Einkommen 1977 / 78 in Franken										
	6 000	8 000	10 000	12 000	14 000	16 000	18 000	20 000	25 000	30 000	35 000
	Kantons- und Gemeindesteuern 1979 in Franken										
	-	-	82	232	440	653	924	1 178	1 854	2 600	3 374

1) Kanton mit einjähriger Bemessungs- und zweijähriger Veranlagungsperiode, aber mit obligatorischer Zwischenveranlagung im zweiten Steuerjahr bei einer bestimmten Einkommenszunahme. Vgl. Vorbemerkung, Seite 7.

2) Kantone mit jährlicher Bemessungs- und Veranlagungsperiode. Vgl. Vorbemerkung, Seite 7.

3) Kantone mit zweijähriger Bemessungs- und Veranlagungsperiode, aber mit obligatorischer Zwischenveranlagung im zweiten Steuerjahr bei einer bestimmten Einkommenszunahme. Vgl. Vorbemerkung, Seite 7.

4) Pflichtiger mit Versicherungsprämien und Pensionskassenbeiträgen von je 5 % des Bruttoeinkommens.

Revenu brut en tenant compte des modifications causées par le renchérissement ¹⁾

Personne mariée, à profession dépendante, sans enfants

Types de revenu en francs										Chefs lieux des cantons
40 000	50 000	60 000	70 000	80 000	90 000	100 000	200 000	300 000	500 000	
Revenu 1978, en francs										Zurich ¹⁾
40 611	50 763	60 916	71 068	81 221	91 374	101 526	203 053	304 579	507 632	
Impôts cantonaux et communaux 1979, en francs										
3 552	5 480	7 736	10 131	12 695	15 330	18 149	50 379	83 839	150 795	
Revenu 1978, en francs										Soleure ²⁾ Bâle ²⁾ Neuchâtel ²⁾ Genève ²⁾
40 611	50 763	60 916	71 068	81 221	91 374	101 526	203 053	304 579	507 632	
Impôt cantonaux et communaux 1979, en francs										
4 811	6 918	9 255	11 612	14 137	16 672	19 323	47 384	76 904	135 949	
4 468	6 909	9 505	12 211	14 890	17 598	20 277	48 621	78 937	144 392	
5 092	7 250	9 540	11 930	14 346	16 824	19 393	47 219	72 844	122 430	
5 254	7 492	9 826	12 291	14 756	17 369	20 056	47 413	76 336	137 502	
Revenu moyen 1977 / 78, en francs										Saint-Gall ³⁾⁴⁾
40 000	50 000	60 000	70 000	80 000	90 000	100 000	200 000	300 000	500 000	
Impôts cantonaux et communaux 1979, en francs										
3 944	6 097	8 582	11 067	13 553	16 038	18 575	47 065	75 678	128 488	
Revenu moyen 1977 / 78, en francs										Frauenfeld ³⁾
40 000	50 000	60 000	70 000	80 000	90 000	100 000	200 000	300 000	500 000	
Impôts cantonaux et communaux 1979, en francs										
4 264	6 249	8 635	11 021	13 439	15 975	18 510	44 651	71 498	125 192	

1) Canton avec période de calcul annuelle et période de taxation bisannuelle, mais avec taxation intermédiaire obligatoire pour la deuxième année fiscale en cas d'une certaine augmentation du revenu. Voir remarque préliminaire, page 7.

2) Cantons avec période de calcul et période de taxation annuelles. Voir remarque préliminaire, page 7.

3) Cantons avec période de calcul et période de taxation bisannuelles, mais avec taxation intermédiaire obligatoire pour la deuxième année fiscale en cas d'une certaine augmentation du revenu. Voir remarque préliminaire, page 7.

4) Contribuable avec chaque fois 5 % du revenu brut pour primes d'assurance et cotisations à la caisse de pension.



Erläuterungen zu den Seiten 20 und 21
Bruttoeinkommen; Auswirkungen der Sozialabzüge

Explications concernant les pages 20 et 21:
revenu brut; effets des déductions sociales

Annahmen:

Steuersubjekte: Lediger,
Verheirateter ohne Kinder,
Verheirateter mit 2 Kindern,
Verheirateter mit 4 Kindern;

Steuerobjekt Bruttoeinkommen aus Arbeit (Lohnausweis),

Berücksichtigte Abzüge:

Abzug von 5,0 % für AHV-, IV- und EO-Beiträge;
Abzug von 0,4 % für Beiträge an die Arbeitslosenversicherung
(im Maximum 187.- Fr.);
Abzug für Versicherungsprämien
(Annahme 5 % des Bruttoeinkommens);
Abzug für Pflichtige mit Lohnausweis;
Pauschalabzug für Berufsauslagen (Abzug ohne Nachweis);
Persönlicher Abzug;
Haushaltungs- oder Verheiratetenabzug;
Kinderabzüge

Hypothèses:

Sujets fiscaux: célibataire;
personne mariée sans enfants;
personne mariée avec 2 enfants;
personne mariée avec 4 enfants;

Objet fiscal produit brut du travail (certificat de salaire);

Déductions considérées:

déduction de 5,0 % pour cotisations à l'AVS, l'AI et l'APG,
déduction de 0,4 % pour cotisations à l'assurance-chômage (au
maximum 187.- fr.);
déduction pour primes d'assurances
(hypothèse 5 % du revenu brut);
déduction pour contribuables avec certificat de salaire;
déduction à forfait pour dépenses professionnelles (déduction
sans justification),
déduction personnelle,
déduction de ménage ou pour personne mariée;
déductions pour enfants

Die Höhe der Kinderabzüge

Les montants des déductions pour enfants

Kantone / Cantons Bund / Confédération	Abzug für . . . Kinder / Déduction pour . . . enfants						
	1	2	3	4	5	6	7
	Abzug vom Einkommen / Déduction du revenu						
Zürich	1800	3600	5400	7 200	9 000	10 800	12 600
Bern	1000	2000	3000	4 000	5 000	6 000	7 000
Luzern	1400	2800	4600	6 400	8 200	10 000	11 800
Uri	500	1000	1600	2 200	2 800	3 400	4 000
Schwyz	1300	2600	3900	5 400	6 900	8 400	9 900
Obwalden	1200	2400	3600	4 800	6 000	7 200	8 400
Nidwalden	800	1600	2400	3 200	4 000	4 800	5 600
Glarus	1300	2600	4100	5 600	7 100	8 600	10 100
Zug	2900	5800	8700	11 600	14 500	17 400	20 300
Fribourg	1200	2400	3900	5 400	6 900	8 400	9 900
Solothurn	1170	2340	4110	5 480	7 800	9 360	10 920
Basel-Stadt	2000	4000	6000	8 000	10 000	12 000	14 000
Basel-Landschaft	1500	3000	4500	6 000	7 500	9 000	10 500
Schaffhausen	1800	4200	6600	9 000	11 400	13 800	16 200
Appenzell A.Rh.	900	1800	2700	3 600	4 500	5 400	6 300
Appenzell I.Rh.	1200	2400	3600	4 800	6 000	7 200	8 400
St. Gallen	1500	3000	5400	7 200	9 000	10 800	12 600
Graubünden	1330	2660	3990	5 320	6 650	7 980	9 310
Aargau	1400	2800	4200	5 600	7 000	8 400	9 800
Thurgau	1300	2600	4200	5 800	7 400	9 000	10 600
Ticino	2200	4400	6600	8 800	11 000	13 200	15 400
Vaud	1700	3600	5700	8 000	10 500	13 200	16 100
Valais	1500	3000	5000	7 000	9 000	11 000	13 000
Neuchâtel	1500	3000	4500	6 000	7 500	9 000	10 500
Genève	1800	3600	5400	7 200	9 000	10 800	12 600
Jura	1000	2000	3000	4 000	5 000	6 000	7 000
Wehrsteuer / IDN	1200	2400	3600	4 800	6 000	7 200	8 400

Bruttoeinkommen¹⁾**Auswirkungen der Sozialabzüge auf Ledige und Verheiratete**

Kantonshauptorte Bund	6 000 Fr				8 000 Fr				10 000 Fr			
	Einzel- person	Familie mit		Kindern	Einzel- person	Familie mit		Kindern	Einzel- person	Familie mit		Kindern
		0	2			4	0			2	4	
Kantons- und Gemeindesteuern bzw. Wehrsteuer in Franken												
Zürich	81	12	12	12	180	17	12	12	324	113	12	12
Bern 2)	96	-	-	-	226	37	-	-	375	163	-	-
Luzern	160	20	20	20	306	20	20	20	485	189	20	20
Altdorf	224	151	91	27	344	252	183	108	513	370	289	204
Schwyz	53	29	29	29	136	29	29	29	268	67	29	29
Sarnen	190	126	24	24	301	221	86	24	433	337	171	51
Stans	130	108	53	24	210	175	108	53	318	275	175	108
Glarus	62	-	-	-	142	39	-	-	270	104	-	-
Zug 2)	75	40	40	40	142	51	40	40	237	84	40	40
Freiburg	111	58	58	58	354	154	58	58	639	425	92	58
Solothurn	69	-	-	-	240	88	9	9	408	221	54	9
Basel	-	-	-	-	63	-	-	-	189	88	-	-
Liestal	-	-	-	-	-	-	-	-	325	-	-	-
Schaffhausen 2)	98	20	20	20	238	36	20	20	409	113	20	20
Herisau	134	12	12	12	256	106	12	12	400	221	101	12
Appenzell	152	62	14	14	271	152	14	14	401	271	94	14
St. Gallen 2)	80	18	18	18	168	18	18	18	283	18	18	18
Chur	24	14	14	14	86	38	14	14	198	116	38	14
Aarau	125	37	-	-	247	115	25	-	383	232	65	-
Frauenfeld	57	-	-	-	157	-	-	-	308	82	-	-
Bellinzona 2)	20	20	20	20	20	20	20	20	128	20	20	20
Lausanne 2)	-	-	-	-	108	-	-	-	316	86	-	-
Sitten	216	172	41	34	319	254	118	34	454	376	198	34
Neuenburg	90	30	10	10	197	86	10	10	349	197	38	10
Genf	123	15	15	15	289	87	15	15	485	197	15	15
Delsberg 2)	140	-	-	-	284	120	-	-	439	260	48	-
Wehrsteuer	-	-	-	-	-	-	-	-	-	-	-	-
18 000 Fr												
Zurich	1120	664	346	113	1360	856	490	210	2052	1400	952	567
Bern 2)	1361	923	636	364	1694	1167	880	593	2577	1949	1557	1196
Luzern	1564	1179	794	253	1869	1407	1052	515	2676	2042	1623	1166
Altdorf	1387	1117	969	835	1621	1350	1203	1043	2226	1929	1781	1609
Schwyz	1009	686	411	151	1262	901	590	315	1943	1520	1147	793
Sarnen	1218	1000	714	472	1471	1216	899	628	2193	1879	1452	1105
Stans	957	837	673	523	1160	1040	825	673	1719	1563	1326	1135
Glarus	1032	715	444	201	1296	938	625	340	2083	1623	1205	798
Zug 2)	802	491	120	40	990	641	195	40	1494	1090	500	124
Freiburg	1656	1443	1103	704	1948	1720	1354	945	2739	2475	2049	1563
Solothurn	1460	1019	721	377	1833	1282	950	561	2631	2022	1623	1136
Basel	949	761	369	24	1188	964	537	168	1872	1602	1046	605
Liestal	1099	932	599	338	1349	1164	793	484	2079	1818	1362	968
Schaffhausen 2)	1403	890	320	20	1727	1139	512	56	2488	1817	1108	409
Herisau	1243	952	712	479	1539	1215	952	712	2320	1963	1627	1346
Appenzell	1140	942	655	401	1392	1180	862	592	2129	1843	1461	1140
St. Gallen 2)	1113	819	352	18	1391	1048	607	57	2202	1656	1215	607
Chur	825	636	416	238	1023	811	553	349	1613	1343	1002	712
Aarau	1183	934	623	351	1434	1158	809	523	2122	1808	1389	1021
Frauenfeld	1247	924	553	176	1529	1178	807	377	2324	1854	1447	995
Bellinzona 2)	859	634	20	20	1071	829	207	20	1806	1525	799	181
Lausanne 2)	1580	1214	526	-	1907	1515	875	136	2768	2288	1616	832
Sitten	1260	1122	754	391	1523	1374	966	538	2275	2100	1600	1030
Neuenburg	1310	1042	617	280	1604	1325	860	467	2459	2087	1539	1072
Genf	1575	940	498	183	1935	1200	697	320	2969	1987	1327	795
Delsberg 2)	1502	1083	784	484	1850	1338	1038	739	2771	2177	1788	1379
Wehrsteuer	81	43	22	-	101	59	38	-	151	99	77	56
20 000 Fr												
25 000 Fr												

1) Ohne Berücksichtigung teuerungsbedingter Veränderungen des Einkommens (vgl. Seite 10 ff. und Vorbemerkung, Seite 7).

2) Pflichtiger mit Versicherungsprämien und Pensionskassenbeiträgen von je 5 % des Bruttoeinkommens.

Revenu brut ¹⁾

Effets des déductions sociales sur personnes célibataires et personnes mariées

12 000 fr				14 000 fr				16 000 fr				Chefs-lieux des cantons Confédération
Personne seule	Famille ayant enfants			Personne seule	Famille ayant enfants			Personne seule	Famille ayant enfants			
	0	2	4		0	2	4		0	2	4	
Impôts cantonaux et communaux, resp. impôt pour la défense nationale, en francs												
487	210	17	12	680	346	113	12	880	490	210	17	Zurich
608	306	96	-	852	464	226	28	1096	679	398	172	Berne 2)
707	411	52	20	959	663	253	20	1259	951	515	41	Lucerne
724	513	414	312	924	679	568	444	1154	890	768	635	Altdorf
402	151	31	29	578	315	96	29	793	488	239	50	Schwyz
596	472	276	126	780	628	402	221	988	804	548	337	Sarnen
446	384	275	175	605	523	384	275	764	673	523	384	Stans
417	215	72	-	593	357	160	33	798	521	293	94	Glaris
336	151	40	40	482	241	40	40	632	354	64	40	Zoug 2)
895	704	321	58	1130	945	608	154	1384	1185	870	425	Fribourg
666	387	178	9	889	572	332	82	1193	789	512	212	Soleure
347	232	-	-	529	403	56	-	729	576	200	-	Bâle
472	386	-	-	651	541	-	-	859	726	436	-	Liestal
616	258	20	20	859	434	56	20	1123	642	160	20	Schaffhouse 2)
579	356	212	85	790	525	346	188	1014	727	512	319	Hérisau
560	401	200	46	719	560	319	128	902	719	465	247	Appenzell
430	136	18	18	620	325	18	18	836	541	136	18	Saint-Gall 2)
360	242	116	38	490	349	197	86	653	487	294	147	Coire
563	366	157	32	742	543	291	105	959	722	443	217	Aarau
496	232	-	-	710	440	148	-	964	653	327	-	Frauenfeld
299	102	20	20	470	273	20	20	664	443	20	20	Bellinzone 2)
588	287	-	-	978	574	72	-	1279	903	268	-	Lausanne 2)
610	520	292	100	799	690	422	181	1017	893	573	266	Sion
542	360	115	11	775	542	238	50	1042	788	414	143	Neuchâtel
711	336	82	15	969	508	190	15	1256	709	328	76	Genève
694	415	180	-	949	604	331	110	1203	829	529	272	Delémont 2)
22	-	-	-	42	-	-	-	62	27	-	-	Impôt p. la déf. nat.
30 000 fr				40 000 fr				50 000 fr				
2888	2009	1507	1037	4909	3552	2880	2298	7072	5331	4540	3795	Zurich
3473	2694	2341	1988	5540	4552	4093	3634	7607	6619	6160	5701	Berne 2)
3607	2909	2347	1725	5616	4813	4220	3459	7674	6737	6124	5363	Lucerne
2860	2550	2388	2199	4169	3846	3670	3481	5565	5242	5066	4860	Altdorf
2729	2194	1778	1377	4426	3719	3265	2796	6267	5535	4962	4407	Schwyz
2908	2672	2243	1775	4301	4038	3650	3273	5835	5545	5118	4702	Sarnen
2371	2215	1942	1700	3844	3664	3350	3072	5464	5283	4970	4691	Stans
3076	2470	1948	1422	5261	4503	3926	3244	7714	6769	6071	5310	Glaris
2073	1614	913	367	3438	2767	1972	1211	4893	4113	3185	2330	Zoug 2)
3665	3364	2876	2312	5666	5345	4813	4160	7911	7541	6925	6186	Fribourg
3514	2857	2403	1853	5500	4680	4181	3539	7707	6720	6121	5430	Soleure
2776	2381	1710	1132	5083	4318	3443	2654	7620	6705	5662	4670	Bâle
2939	2628	2065	1575	4822	4498	3887	3232	6927	6542	5813	5123	Liestal
3397	2569	1799	999	5459	4635	3584	2506	7790	6884	5692	4449	Schaffhouse 2)
3119	2677	2355	2083	4906	4355	4002	3614	6719	6102	5702	5344	Hérisau
2876	2542	2161	1779	4387	4005	3592	3210	5950	5515	5038	4641	Appenzell
3125	2348	1833	1215	5253	3944	3429	2708	7568	6097	5312	4339	Saint-Gall 2)
2329	2001	1587	1213	3961	3600	3116	2639	5878	5437	4842	4264	Coire
2911	2540	2052	1628	5035	4420	3777	3185	7385	6653	5911	5224	Aarau
3171	2600	2159	1616	5178	4264	3750	3143	7366	6249	5580	4897	Frauenfeld
2658	2331	1492	769	4580	4233	3235	2272	6845	6484	5426	4395	Bellinzone 2)
3609	3103	2378	1616	5545	4993	4154	3246	7672	7051	6128	5143	Lausanne 2)
3127	2922	2347	1663	5152	4915	4237	3339	7571	7176	6413	5393	Sion
3369	2940	2329	1771	5432	4956	4191	3472	7591	7080	6295	5523	Neuchâtel
4091	2961	2146	1460	6460	5120	4216	3338	9088	7324	6419	5515	Genève
3720	2975	2607	2238	5877	4942	4463	3984	8033	7099	6619	6140	Delémont 2)
283	160	116	95	580	432	357	285	1085	850	691	582	Impôt p. la déf. nat.

1) Sans tenir compte des modifications du revenu causées par le renchérissement (voir page 10 s. et remarque préliminaire, page 7).

2) Contribuable avec chaque fois 5 % du revenu brut pour primes d'assurance et cotisations à la caisse de pension.



Erläuterungen zu den Seiten 24 und 25
Bruttoeinkommen; Auswirkungen der Versicherungsabzüge

Annahmen

- Steuersubjekte Verheirateter, unselbständig Erwerbender mit Lohnausweis, ohne Kinder
- ohne Versicherungsprämien;
 - mit Versicherungsprämien von 2 % des Bruttoeinkommens,
 - mit Versicherungsprämien von 5 % des Bruttoeinkommens,
 - mit höchstzulässigem Versicherungsabzug;

Steuerobjekt Bruttoeinkommen aus Arbeit (Lohnausweis);

Berücksichtigte Abzüge

- 1 Abzug für Prämien persönlicher Versicherungen, also insbesondere für
 - Lebens-, Pensions- und Rentenversicherungen;
 - Unfall- und Krankenversicherungen;
- 2 Weitere Abzüge
 - Abzug von 5,0 % für AHV-, IV- und EO-Beiträge,
 - Abzug von 0,4 % für Beiträge an die Arbeitslosenversicherung (im Maximum 187 – Fr),
 - Abzug für Pflichtige mit Lohnausweis,
 - Pauschalabzug für Berufsauslagen (Abzug ohne Nachweis),
 - Persönlicher Abzug,
 - Haushalts- oder Verheiratenabzug

Die höchstzulässigen Versicherungsabzüge

Explications concernant les pages 24 et 25
revenu brut; effets des déductions pour assurances

Hypothèses:

- Sujets fiscaux personne mariée, sans enfants, de profession dépendante avec certificat de salaire
- sans primes d'assurances;
 - avec primes d'assurances de 2 % du revenu brut;
 - avec primes d'assurances de 5 % du revenu brut;
 - avec déduction maximum admise pour assurances;
- Objet fiscal produit brut du travail (certificat de salaire);

Déductions considérées

- 1 Déduction pour primes d'assurances personnelles, en particulier, pour
 - assurances-vie, pension et rente;
 - assurances-maladie et accidents;
2. Autres déductions
 - déduction de 5,0 % pour cotisations à l'AVS, l'AI et l'APG;
 - déduction de 0,4 % pour cotisations à l'assurance-chômage (au maximum 187 – fr),
 - déduction pour contribuables avec certificat de salaire,
 - déduction à forfait pour dépenses professionnelles (déduction sans justification),
 - déduction personnelle,
 - déduction de ménage ou pour personne mariée.

Maxima admis pour la déduction pour assurances

Kantone / Cantons Bund / Confédération	Lediger Célibataire	Verheirateter / Marié		
		ohne Kinder sans enfants	mit 2 Kindern avec 2 enfants	mit 4 Kindern avec 4 enfants
Zürich	1200	2400	2600	2800
Bern A ¹⁾	1600	2500	2500	2500
Bern B ²⁾	1000	1400	1400	1400
Luzern	1200	2500	2900	3300
Uri	250	700	900	1100
Schwyz	1000	2000	2400	2800
Obwalden	500	1000	1200	1400
Nidwalden	500	800	1000	1000
Glarus	1300	2500	3100	3700
Zug A ¹⁾	2300	2300	2900	3400
Zug B ²⁾	2300	2300	2900	3400
Fribourg	4500	5500	5900	6300
Solothurn	1500	2250	2550	2850
Basel-Stadt	500	1000	1000	1000
Basel-Landschaft	600	1200	1400	1600
Schaffhausen A ¹⁾	1500	3000	3400	3800
Schaffhausen B ²⁾	500	1000	1400	1800
Appenzell A.Rh	1000	2000	2200	2400
Appenzell I Rh	900	1800	2400	3000
St Gallen ³⁾	2400	2400	2400	2400
Graubünden ⁴⁾	3800	3800	3800	3800
Aargau	1400	2200	2400	2600
Thurgau	1400	2200	2600	3000
Ticino A ¹⁾	4000	4000	4000	4000
Ticino B ²⁾⁵⁾	4000–1000	4000–1000	4000–1000	4000–1000
Vaud A ¹⁾	1100	1400	1700	1700
Vaud B ²⁾	600	900	1200	1200
Valais	2000	2800	3000	3200
Neuchâtel ⁴⁾	900	1300	1700	2100
Genève ⁴⁾⁶⁾	2000	3000	4000	5000
Jura A ¹⁾	1600	2500	2500	2500
Jura B ²⁾	1000	1400	1400	1400
Wehrsteuer / Impôt p la déf. nat	2000	2000	2000	2000

- 1) Pflichtiger ohne Beiträge an Pensionskassen und ähnliche Einrichtungen
Contribuable sans cotisations aux caisses de pension et institutions similaires
- 2) Pflichtiger mit Beiträgen an Pensionskassen und ähnliche Einrichtungen (diese Beiträge sind voll abziehbar)
Contribuable avec cotisations aux caisses de pension et institutions similaires (ces cotisations sont entièrement déductibles)
- 3) Für Pflichtige mit Beiträgen an Alters- und Invalidenvorsorgeeinrichtungen erhöht sich der Abzug auf 3200 Fr
Cette déduction est augmentée à 3200 fr pour contribuables avec des cotisations auprès des institutions de prévoyance pour la vieillesse ou pour l'invalidité
- 4) Beiträge an Kranken- und Unfallversicherungskassen sind voll abziehbar
Les primes versées aux caisses d'assurances-maladie et accidents sont entièrement déductibles.
- 5) In den 4000 Fr sind die ersten 3000 Fr für Pensionskassenbeiträge inbegriffen
Dans les 4000 fr sont compris les premiers 3000 fr pour cotisations aux caisses de pension
- 6) In bestimmten Fällen können die angegebenen Abzüge bis auf das Doppelte ihres Betrages erhöht werden.
Dans certains cas, les déductions en question peuvent être portées jusqu'au double de leur montant


Revenu brut ¹⁾

Effets des déductions pour assurances: personne mariée, sans enfants

12 000 fr				14 000 fr				16 000 fr				Chefs-lieux des cantons Confédération
sans déductions pour assurances	avec déductions p assurances			sans déductions pour assurances	avec déductions p assurances			sans déductions pour assurances	avec déductions p assurances			
	2 % du revenu brut	5 % du revenu brut	déduction maximum autorisée		2 % du revenu brut	5 % du revenu brut	déduction maximum autorisée		2 % du revenu brut	5 % du revenu brut	déduction maximum autorisée	
Impôts cantonaux et communaux, resp impôt pour la défense nationale, en francs												
250	234	210	113	402	378	346	215	557	530	490	362	Zurich
450	352	306	214	665	521	464	375	909	751	679	593	Berne 2)
500	456	411	151	777	726	663	396	1052	1014	951	678	Lucerne
579	557	513	503	757	724	679	679	969	935	890	890	Altdorf
201	182	151	67	382	354	315	191	566	535	488	373	Schwyz
528	500	472	436	703	670	628	597	899	863	804	781	Sarnen
429	404	384	370	588	560	523	514	747	719	673	673	Stans
262	246	215	99	417	391	357	215	604	572	521	365	Glaris
208	168	151	80	334	268	241	155	482	387	354	254	Zoug 2)
796	772	704	58	1036	997	945	231	1297	1254	1185	533	Fribourg
446	422	387	234	654	617	572	412	890	844	789	611	Soleure
300	264	232	200	470	441	403	377	654	624	576	556	Bâle
437	418	386	340	610	580	541	494	817	781	726	682	Liestal
383	300	258	98	616	486	434	258	890	719	642	460	Schaffhouse 2)
425	395	356	243	615	572	525	390	841	790	727	572	Hérisau
465	443	401	295	634	602	560	443	809	772	719	613	Appenzell
286	182	136	18	525	378	325	106	803	623	541	312	Saint-Gall 2)
294	283	258	99	425	400	371	172	583	553	508	273	Coire
423	403	366	247	613	583	543	393	809	772	722	583	Aarau
301	276	232	82	528	490	440	251	776	728	653	477	Frauenfeld
259	154	102	20	456	325	273	20	679	515	443	128	Bellinzone 2)
490	347	287	258	860	660	574	526	1197	1004	903	889	Lausanne 2)
573	555	520	347	765	732	690	495	991	954	893	669	Sion
446	424	382	289	683	643	581	478	951	906	830	722	Neuchâtel
415	392	359	153	616	585	537	290	853	811	748	461	Genève
589	469	415	260	814	664	604	439	1068	904	829	694	Delémont 2)
-	-	-	-	-	-	-	-	34	32	27	-	Impôt p. la déf. nat.
30 000 fr				40 000 fr				50 000 fr				
2249	2153	2009	1868	3926	3777	3552	3478	5843	5630	5331	5331	Zurich
3204	2851	2694	2694	5333	4690	4552	4552	7515	6711	6619	6619	Berne 2)
3226	3099	2909	2698	5236	5066	4813	4707	7319	7086	6737	6737	Lucerne
2644	2563	2550	2550	3948	3846	3846	3846	5345	5242	5242	5242	Altdorf
2445	2345	2194	2110	4101	3948	3719	3719	5918	5726	5535	5535	Schwyz
2809	2727	2672	2672	4190	4068	4038	4038	5712	5545	5545	5545	Sarnen
2336	2245	2215	2215	3803	3664	3664	3664	5423	5283	5283	5283	Stans
2798	2665	2470	2262	4970	4781	4503	4389	7431	7187	6769	6769	Glaris
2011	1733	1614	1507	3386	2953	2767	2721	4856	4314	4113	4113	Zoug 2)
3687	3556	3364	2568	5806	5620	5345	4576	8206	7937	7541	6774	Fribourg
3147	3031	2857	2712	5108	4937	4680	4626	7255	7017	6720	6720	Soleure
2563	2454	2381	2381	4552	4363	4318	4318	6973	6705	6705	6705	Bâle
2859	2742	2628	2628	4740	4578	4498	4498	6829	6590	6542	6542	Liestal
3190	2755	2569	2569	5335	4682	4635	4635	7790	6884	6884	6884	Schaffhouse 2)
2940	2826	2677	2580	4691	4550	4355	4355	6476	6288	6102	6102	Hérisau
2781	2685	2542	2494	4291	4164	4005	4005	5839	5653	5515	5515	Appenzell
2863	2502	2348	2314	4514	4013	3944	3944	6934	6097	6097	6097	Saint-Gall 2)
2366	2261	2100	1637	4145	3990	3763	3279	6257	6019	5663	5142	Coire
2801	2697	2540	2418	4893	4704	4420	4372	7228	6967	6653	6653	Aarau
2854	2753	2600	2481	4660	4502	4264	4225	6801	6550	6249	6249	Frauenfeld
2991	2525	2331	2136	5161	4511	4233	4233	7446	6604	6484	6484	Bellinzone 2)
3591	3164	3103	3103	5628	5014	4993	4993	7863	7051	7051	7051	Lausanne 2)
3232	3106	2922	2665	5393	5199	4915	4730	7839	7571	7176	7099	Sion
3328	3206	3063	2940	5432	5251	5137	4956	7640	7396	7323	7080	Neuchâtel
3468	3323	3106	2606	5823	5622	5321	4869	8220	7959	7575	7198	Genève
3528	3119	2975	2975	5757	5086	4942	4942	8033	7195	7099	7099	Delémont
205	187	160	147	495	470	432	432	982	916	850	850	Impôt p. la déf. nat.

1) Sans tenir compte des modifications du revenu causées par le renchérissement (voir page 10 s. et remarque préliminaire, page 7).

2) Contribuable avec cotisations à une caisse de pension de 5 % du revenu brut et avec ... de primes pour assurances.



Erläuterungen zu den Seiten 28 bis 33:
Reinvermögen

Darstellung der Steuerbelastung durch die Vermögenssteuer allein

Annahmen:

Steuersubjekt Erwerbsfähiger Verheirateter ohne Kinder
(Erwerbsunfähige gemessen in verschiedenen
Kantonen Steuererleichterungen),

Steuerobjekt: Reinvermögen;

Berücksichtigter Abzug.
Abzug für steuerfreies Vermögen.

Nicht berücksichtigt sind die in einzelnen Kantonen (Schwyz, Obwalden, Nidwalden, Appenzell A Rh., Waadt und Neuenburg) geltenden Sonderbestimmungen für Aktien, Stammeinlagen und Anteilscheine an Gesellschaften mit Sitz im Kanton, diese "innerkantonalen" Wertschriften und ihr Ertrag werden in den erwähnten Kantonen bei der Besteuerung der natürlichen Personen ganz oder teilweise von der Vermögens- und der Einkommenssteuer ausgenommen

Bewertungsverschiedenheiten sind nicht berücksichtigt.

Beginn der Steuer vom Vermögen beim Erwerbsfähigen¹⁾

Die Tabelle enthält die Reinvermögen, bei denen die Steuer vom Vermögen einsetzt.
Steuerfreier Hausrat und dgl. sind nicht berücksichtigt.

Annahmen: wie oben

Explications concernant les pages 28 à 33:
fortune nette

Présentation de la charge fiscale résultant uniquement de l'impôt sur la fortune.

Hypothèses:

Sujet fiscal. personne mariée, sans enfants, capable de travailler (dans certains cantons, les personnes incapables de travailler jouissent d'allégements fiscaux),

Objet fiscal: fortune nette;

Déduction considérée.
déduction pour fortune exonérée d'impôt.

On n'a pas considéré les prescriptions particulières en vigueur, dans certains cantons (Schwyz, Unterwald-le-Haut, Unterwald-le-Bas, Appenzell Rh.-Ext., Vaud et Neuchâtel), concernant les actions, certificats de parts ou parts sociales de sociétés ayant leur siège dans le canton; pour ces titres "cantonaux", ainsi que pour leur rendement, les personnes physiques sont, dans ces cantons, exonérées totalement ou partiellement de l'impôt sur la fortune et de l'impôt sur le revenu.

On n'a pas tenu compte des divergences dans les estimations.

Montants où, pour le contribuable capable de travailler, commence la perception de l'impôt sur la fortune¹⁾

Le tableau comprend les fortunes nettes où commence la perception de l'impôt sur la fortune. Le mobilier de ménage exonéré, de même que d'autres exonérations analogues, ne sont pas prises en considération.

Hypothèses. comme ci-dessus

Kantonshauptorte Chefs-lieux des cantons	Lediger Célibataire	Verheirateter / Marié		
		ohne Kinder sans enfants	mit 2 Kindern avec 2 enfants	mit 4 Kindern avec 4 enfants
Zürich	51 000	101 000	101 000	101 000
Bern	30 000	30 000	40 000	50 000
Luzern	11 000	21 000	21 000	21 000
Altdorf	1 000	1 000	1 000	1 000
Schwyz	26 000	51 000	55 000	59 000
Sarnen	5 000	5 000	5 000	5 000
Stans	7 000	11 000	15 000	19 000
Glarus	11 000	11 000	17 000	23 000
Zug	11 000	21 000	21 000	21 000
Fribourg	15 000	25 000	25 000	25 000
Solothurn	10 250	10 250	16 150	22 050
Basel	40 000	40 000	40 000	40 000
Liestal	60 000	110 000	110 000	110 000
Schaffhausen	51 000	51 000	51 000	51 000
Herisau	21 000	21 000	21 000	21 000
Appenzell	16 000	31 000	41 000	51 000
St. Gallen	21 000	21 000	31 000	41 000
Chur	13 400	13 400	13 400	13 400
Aarau	51 000	81 000	91 000	101 000
Frauenfeld	26 700	26 700	26 700	26 700
Bellinzona	30 000	30 000	30 000	30 000
Lausanne	20 000	20 000	20 000	20 000
Sion	21 000	41 000	41 000	41 000
Neuchâtel	16 000	31 000	31 000	31 000
Genève	50 001	100 001	150 001	200 001
Délémont	30 000	30 000	40 000	50 000

1) Für Witwen und Erwerbsunfähige setzt die Steuerpflicht in verschiedenen Kantonen erst bei höherem Vermögen ein.
Dans certains cantons, pour les veuves et les personnes incapables de travailler, l'assujettissement à l'impôt ne débute qu'à partir d'une fortune plus élevée.

Reinvermögen

Erwerbsfähiger Verheirateter ohne Kinder

Kantons- hauptorte	Steuerhoheit Souveränität fiscale	Reinvermögen in Franken										
		10 000	20 000	30 000	40 000	50 000	60 000	70 000	80 000	90 000	100 000	
Zürich	Kanton Gemeinde Evang. Kirche Total	Vermögenssteuer in Franken ¹⁾										
		-	-	-	-	-	-	-	-	-	-	-
		-	-	-	-	-	-	-	-	-	-	-
		-	-	-	-	-	-	-	-	-	-	-
Bern	Kanton Gemeinde Evang. Kirche Total	-	-	23.-	34.50	52.90	71.30	89.70	108.10	126.50	144.90	
		-	-	23.-	34.50	52.90	71.30	89.70	108.10	126.50	144.90	
		-	-	-	2.75	4.25	5.70	7.20	8.65	10.10	11.60	
		-	-	46.-	71.75	110.05	148.30	186.60	224.85	263.10	301.40	
Luzern	Kanton Gemeinde Kath. Kirche Total	-	-	25.90	51.80	77.70	103.60	129.50	155.40	181.30	207.20	
		-	-	29.40	58.80	88.20	117.60	147.-	176.40	205.80	235.20	
		-	-	3.90	7.85	11.75	15.70	19.60	23.50	27.45	31.35	
		-	-	59.20	118.45	177.65	236.90	296.10	355.30	414.55	473.75	
Altdorf	Kanton Gemeinde Kath. Kirche Total	12.-	24.-	36.-	48.-	66.-	84.-	108.-	132.-	156.-	180.-	
		51.-	102.-	153.-	204.-	255.-	306.-	357.-	408.-	459.-	510.-	
		7.50	15.-	22.50	30.-	37.50	45.-	52.50	60.-	67.50	75.-	
		70.50	141.-	211.50	282.-	358.50	435.-	517.50	600.-	682.50	765.-	
Schwyz	Kanton Gemeinde Kath. Kirche Total	-	-	-	-	-	19.-	38.-	57.-	76.-	95.-	
		-	-	-	-	-	27.-	54.-	81.-	108.-	135.-	
		-	-	-	-	-	1.80	3.60	5.40	7.20	9.-	
		-	-	-	-	-	47.80	95.60	143.40	191.20	239.-	
Sarnen	Kanton Gemeinde Kath. Kirche Total	9.20	18.40	27.60	36.80	46.-	55.20	64.40	73.60	82.80	92.-	
		19.40	38.80	58.20	77.60	97.-	116.40	135.80	155.20	174.60	194.-	
		2.80	5.60	8.40	11.20	14.-	16.80	19.60	22.40	25.20	28.-	
		31.40	62.80	94.20	125.60	157.-	188.40	219.80	251.20	282.60	314.-	
Stans	Kanton Gemeinde Kath. Kirche Total	-	8.-	16.-	24.-	32.-	40.-	48.-	56.-	64.-	72.-	
		-	15.60	31.20	46.80	62.40	78.-	93.60	109.20	124.80	140.40	
		-	2.20	4.40	6.60	8.80	11.-	13.20	15.40	17.60	19.80	
		-	25.80	51.60	77.40	103.20	129.-	154.80	180.60	206.40	232.20	
Glarus	Kanton Gemeinde Evang. Kirche Total	-	43.20	89.10	135.-	183.60	232.20	280.80	332.10	383.40	434.70	
		-	5.20	10.75	16.25	22.10	27.95	33.80	40.-	46.15	52.35	
		-	3.20	6.60	10.-	13.60	17.20	20.80	24.60	28.40	32.20	
		-	51.60	106.45	161.25	219.30	277.35	335.40	396.70	457.95	519.25	
Zug	Kanton Gemeinde Kath. Kirche Total	-	-	10.50	21.-	31.50	42.-	52.50	73.50	94.50	115.50	
		-	-	10.50	21.-	31.50	42.-	52.50	73.50	94.50	115.50	
		-	-	1.10	2.20	3.30	4.40	5.50	7.70	9.90	12.10	
		-	-	22.10	44.20	66.30	88.40	110.50	154.70	198.90	243.10	
Freiburg	Canton Commune Paroisse cath. Total	-	-	37.50	60.-	75.-	105.-	122.50	160.-	180.-	200.-	
		-	-	31.90	51.-	63.75	89.25	104.10	136.-	153.-	170.-	
		-	-	8.60	13.80	17.25	24.15	28.20	36.80	41.40	46.-	
		-	-	78.-	124.80	156.-	218.40	254.80	332.80	374.40	416.-	

1) Promillezahlen siehe Seiten 42 und 43.

Fortune nette

Personne mariée, capable de travailler, sans enfants

Fortune nette en francs											Chefs lieux des cantons
150 000	200 000	250 000	300 000	400 000	500 000	600 000	800 000	1 000 000	2 000 000	5 000 000	
Impot sur la fortune, en francs ¹⁾											Zurich
60.- 68.- 5.50	120.- 136.- 11.-	180.- 204.- 16.50	240.- 272.- 22.-	420.- 476.- 38.50	660.- 748.- 60.50	900.- 1020.- 82.50	1380.- 1564.- 126.50	1920.- 2176.- 176.-	5 520.- 6 256.- 506.-	16 320.- 18 496.- 1 496.-	
133.50	267.-	400.50	534.-	934.50	1468.50	2002.50	3070.50	4272.-	12 282.-	36 312.-	Berne
236.90 236.90 18.95	328.90 328.90 26.30	439.30 439.30 35.15	554.30 554.30 44.35	784.30 784.30 62.75	1066.05 1066.05 85.30	1353.55 1353.55 108.30	1949.25 1949.25 155.95	2570.25 2570.25 205.60	6 130.65 6 130.65 490.45	16 825.65 16 825.65 1 346.05	
492.75	684.10	913.75	1152.95	1631.35	2217.40	2815.40	4054.45	5346.10	12 751.75	34 997.35	Lucerne
336.70 382.20 50.95	466.20 529.20 70.55	601.25 682.50 91.-	740.- 840.- 112.-	1017.50 1155.- 154.-	1309.80 1486.80 198.25	1605.80 1822.80 243.05	2231.10 2532.60 337.70	2893.40 3284.40 437.90	5 860.80 6 652.80 887.05	14 740.80 16 732.80 2 231.05	
769.85	1065.95	1374.75	1692.-	2326.50	2994.85	3671.65	5101.40	6615.70	13 400.65	33 704.65	Aldorf
330.- 765.- 112.50	480.- 1020.- 150.-	660.- 1275.- 187.50	840.- 1530.- 225.-	1200.- 2040.- 300.-	1620.- 2550.- 375.-	2040.- 3060.- 450.-	3000.- 4080.- 600.-	4080.- 5100.- 750.-	8 160.- 10 200.- 1 500.-	20 400.- 25 500.- 3 750.-	
1207.50	1650.-	2122.50	2595.-	3540.-	4545.-	5550.-	7680.-	9930.-	19 860.-	49 650.-	Schwyz
190.- 270.- 18.-	285.- 405.- 27.-	380.- 540.- 36.-	475.- 675.- 45.-	665.- 945.- 63.-	855.- 1215.- 81.-	1045.- 1485.- 99.-	1425.- 2025.- 135.-	1805.- 2565.- 171.-	3 705.- 5 265.- 351.-	9 405.- 13 365.- 891.-	
478.-	717.-	956.-	1195.-	1673.-	2151.-	2629.-	3585.-	4541.-	9 321.-	23 661.-	Sarnen
172.50 363.75 52.50	230.- 485.- 70.-	287.50 606.25 87.50	345.- 727.50 105.-	460.- 970.- 140.-	575.- 1212.50 175.-	690.- 1455.- 210.-	920.- 1940.- 280.-	1150.- 2425.- 350.-	2 300.- 4 850.- 700.-	5 750.- 12 125.- 1 750.-	
588.75	785.-	981.25	1177.50	1570.-	1962.50	2355.-	3140.-	3925.-	7 850.-	19 625.-	Stans
112.- 218.40 30.80	152.- 296.40 41.80	192.- 374.40 52.80	232.- 452.40 63.80	312.- 608.40 85.80	392.- 764.40 107.80	472.- 920.40 129.80	632.- 1232.40 173.80	792.- 1544.40 217.80	1 592.- 3 104.40 437.80	3 992.- 7 784.40 1 097.80	
361.20	490.20	619.20	748.20	1006.20	1264.20	1522.20	2038.20	2554.20	5 134.20	12 874.20	Glaris
702.- 84.50 52.-	972.- 117.- 72.-	1252.80 150.80 92.80	1536.30 184.95 113.80	2103.30 253.20 155.80	2646.- 318.50 196.-	3186.- 383.50 236.-	4266.- 513.50 316.-	5346.- 643.50 396.-	10 746.- 1 293.50 796.-	26 946.- 3 243.50 1 996.-	
838.50	1161.-	1496.40	1835.05	2512.30	3160.50	3805.50	5095.50	6385.50	12 835.50	32 185.50	Zoug
220.50 220.50 23.10	325.50 325.50 34.10	430.50 430.50 45.10	535.50 535.50 56.10	745.50 745.50 78.10	955.50 955.50 100.10	1207.50 1207.50 126.50	1732.50 1732.50 181.50	2257.50 2257.50 236.50	4 882.50 4 882.50 511.50	12 757.50 12 757.50 1 336.50	
464.10	685.10	906.10	1127.10	1569.10	2011.10	2541.50	3646.50	4751.50	10 276.50	26 851.50	Fribourg
337.50 286.90 77.60	500.- 425.- 115.-	650.- 552.50 149.50	780.- 663.- 179.40	1080.- 918.- 248.40	1400.- 1190.- 322.-	1800.- 1530.- 414.-	2560.- 2176.- 588.80	3400.- 2890.- 782.-	7 000.- 5 950.- 1 610.-	17 500.- 14 875.- 4 025.-	
702.-	1040.-	1352.-	1622.40	2246.40	2912.-	3744.-	5324.80	7072.-	14 560.-	36 400.-	

1) Charge en pour-mille, voir pages 42 et 43.

Reinvermögen

Erwerbsfähiger Verheirateter ohne Kinder

Fortsetzung

Kantons- hauptorte	Steuerhoheit Souveraineté fiscale	Reinvermögen in Franken									
		10 000	20 000	30 000	40 000	50 000	60 000	70 000	80 000	90 000	100 000
Solothurn	Kanton Gemeinde Kath. Kirche Total	Vermögenssteuer in Franken ¹⁾									
		-	15.-	32.10	48.15	64.20	80.25	101.65	123.05	144.45	165.85
		-	23.10	46.20	69.30	92.40	115.50	145.95	176.40	206.85	237.30
		-	3.45	6.90	10.35	13.80	17.25	21.85	26.45	31.05	35.65
Basel	Kanton Evang. Kirche Total	-	-	-	-	88.-	120.-	158.-	200.-	248.-	300.-
		-	-	-	-	-	-	-	-	-	-
		-	-	-	-	88.-	120.-	158.-	200.-	248.-	300.-
Liestal	Kanton Gemeinde Evang. Kirche Total	-	-	-	-	-	-	-	-	-	-
		-	-	-	-	-	-	-	-	-	-
		-	-	-	-	-	-	-	-	-	-
Schaffhausen	Kanton Gemeinde Evang. Kirche Total	-	-	-	-	-	12.60	25.20	37.80	50.40	63.-
		-	-	-	-	-	12.-	24.-	36.-	48.-	60.-
		-	-	-	-	-	1.30	2.60	3.90	5.20	6.50
Herisau	Kanton Gemeinde Evang. Kirche Total	-	-	15.75	31.50	47.25	63.-	78.75	94.50	110.25	126.-
		-	-	25.-	50.-	75.-	100.-	125.-	150.-	175.-	200.-
		-	-	2.75	5.50	8.25	11.-	13.75	16.50	19.25	22.-
Appenzell	Kanton Gemeinde Kath. Kirche Total	-	-	-	19.50	39.-	58.50	78.-	97.50	117.-	136.50
		-	-	-	18.-	36.-	54.-	72.-	90.-	108.-	126.-
		-	-	-	2.25	4.50	6.75	9.-	11.25	13.50	15.75
St. Gallen	Kanton Gemeinde Kath. Kirche Total	-	-	17.25	34.50	51.75	69.-	86.25	103.50	120.75	138.-
		-	-	27.75	55.50	83.25	111.-	138.75	166.50	194.25	222.-
		-	-	4.05	8.10	12.15	16.20	20.25	24.30	28.35	32.40
Chur	Kanton Gemeinde Kath. Kirche Total	-	22.-	33.-	46.-	59.-	72.-	86.-	101.-	117.-	132.-
		-	20.-	30.-	42.-	54.-	66.-	79.-	92.-	106.-	120.-
		-	2.40	3.65	5.05	6.50	7.90	9.45	11.10	12.85	14.50
Aarau	Kanton Gemeinde Evang. Kirche Total	-	-	-	-	-	-	-	-	19.20	38.40
		-	-	-	-	-	-	-	-	18.40	36.80
		-	-	-	-	-	-	-	-	2.25	4.50
Frauenfeld	Kanton Gemeinde Evang. Kirche Total	-	-	21.-	42.-	63.-	84.-	105.-	126.-	147.-	168.-
		-	-	23.85	47.70	71.55	95.40	119.25	143.10	166.95	190.80
		-	-	2.25	4.50	6.75	9.-	11.25	13.50	15.75	18.-
		-	-	47.10	94.20	141.30	188.40	235.50	282.60	329.70	376.80

1) Promillezahlen siehe Seiten 42 und 43.

Fortune nette

Personne mariée, capable de travailler, sans enfants

Suite

Fortune nette en francs											Chefs-lieux des cantons
150 000	200 000	250 000	300 000	400 000	500 000	600 000	800 000	1 000 000	2 000 000	5 000 000	
Impôt sur la fortune, en francs ¹⁾											Soleure
272.85	401.25	535.-	690.15	1011.15	1332.15	1653.15	2295.15	2937.15	6 147.15	15 777.15	
389.55	575.40	769.65	993.30	1455.30	1917.30	2379.30	3303.30	4227.30	8 847.30	22 707.30	
58.65	86.25	115.-	148.35	217.35	286.35	355.35	493.35	631.35	1 321.35	3 391.35	
721.05	1062.90	1419.65	1831.80	2683.80	3535.80	4387.80	6091.80	7795.80	16 315.80	41 875.80	
510.-	760.-	1050.-	1380.-	2160.-	3100.-	3900.-	5680.-	7700.-	17 400.-	45 000.-	Bâle
-	-	-	-	-	-	-	-	-	-	-	
510.-	760.-	1050.-	1380.-	2160.-	3100.-	3900.-	5680.-	7700.-	17 400.-	45 000.-	
67.50	160.-	277.50	420.-	780.-	1240.-	1800.-	2800.-	3960.-	8 740.-	22 540.-	Liestal
46.55	110.25	191.20	289.40	537.40	854.35	1240.20	1929.20	2728.45	6 021.85	15 530.05	
20.-	40.-	60.-	80.-	120.-	160.-	200.-	280.-	360.-	760.-	1 960.-	
134.05	310.25	528.70	789.40	1437.40	2254.35	3240.20	5009.20	7048.45	15 521.85	40 030.05	
126.-	220.50	315.-	441.-	724.50	1071.-	1449.-	2299.50	3276.-	6 879.60	17 463.60	Schaffhouse
120.-	210.-	300.-	420.-	690.-	1020.-	1380.-	2190.-	3120.-	6 552.-	16 632.-	
13.-	22.75	32.50	45.50	74.75	110.50	149.50	237.25	338.-	709.80	1 801.80	
259.-	453.25	647.50	906.50	1489.25	2201.50	2978.50	4726.75	6734.-	14 141.40	35 897.40	
204.75	283.50	362.25	485.10	658.35	831.60	1059.65	1474.20	1852.20	3 742.20	9 412.20	Hérisau
325.-	450.-	575.-	770.-	1045.-	1320.-	1682.-	2340.-	2940.-	5 940.-	14 940.-	
35.75	49.50	63.25	84.70	114.95	145.20	185.-	257.40	323.40	653.40	1 643.40	
565.50	783.-	1000.50	1339.80	1818.30	2296.80	2926.65	4071.60	5115.60	10 335.60	25 995.60	
247.-	377.-	507.-	637.-	897.-	1157.-	1417.-	1937.-	2457.-	5 057.-	12 857.-	Appenzell
228.-	348.-	468.-	588.-	828.-	1068.-	1308.-	1788.-	2268.-	4 668.-	11 868.-	
28.50	43.50	58.50	73.50	103.50	133.50	163.50	223.50	283.50	583.50	1 483.50	
503.50	768.50	1033.50	1298.50	1828.50	2358.50	2888.50	3948.50	5008.50	10 308.50	26 208.50	
241.50	356.50	471.50	586.50	816.50	1046.50	1276.50	1736.50	2196.50	4 554.-	11 454.-	Saint-Gall
388.50	573.50	758.50	943.50	1313.50	1683.50	2053.50	2793.50	3533.50	7 326.-	18 426.-	
56.70	83.70	110.70	137.70	191.70	245.70	299.70	407.70	515.70	1 069.20	2 689.20	
686.70	1013.70	1340.70	1667.70	2321.70	2975.70	3629.70	4937.70	6245.70	12 949.20	32 569.20	
220.-	323.-	439.-	570.-	872.-	1207.-	1645.-	2272.-	3985.-	9 362.-	27 539.-	Coire
200.-	294.-	400.-	518.-	793.-	1097.-	1441.-	2261.-	3168.-	7 420.-	20 945.-	
24.20	35.55	48.30	62.70	95.90	132.75	174.35	273.55	383.35	897.80	2 534.30	
444.20	652.55	887.30	1150.70	1760.90	2436.75	3260.35	5261.55	7536.35	17 679.80	51 018.30	
134.40	244.80	367.20	501.60	768.-	1058.40	1372.80	2073.60	2870.40	6 912.-	17 712.-	Aarau
128.80	234.60	351.90	480.70	736.-	1014.30	1315.60	1987.20	2750.80	6 624.-	16 974.-	
15.70	28.55	42.85	58.50	89.60	123.50	160.15	241.90	334.90	806.40	2 066.40	
278.90	507.95	761.95	1040.80	1593.60	2196.20	2848.55	4302.70	5956.10	14 342.40	36 752.40	
273.-	378.-	483.-	588.-	798.-	1008.-	1274.-	1834.-	2394.-	5 530.-	13 944.-	Frauenfeld
310.05	429.30	548.55	667.80	906.30	1144.80	1446.90	2082.90	2718.90	6 280.50	15 836.40	
29.25	40.50	51.75	63.-	85.50	108.-	136.50	196.50	256.50	592.50	1 494.-	
612.30	847.80	1083.30	1318.80	1789.80	2260.80	2857.40	4113.40	5369.40	12 403.-	31 274.40	

1) Charge en pour-mille, voir pages 42 et 43.

Reinvermögen

Erwerbsfähiger Verheirateter ohne Kinder

Schluss

Kantons- hauptorte	Steuerhoheit Souveraineté fiscale	Reinvermögen in Franken									
		10 000	20 000	30 000	40 000	50 000	60 000	70 000	80 000	90 000	100 000
Bellinzona	Canton Commune Total	Vermögenssteuer in Franken ¹⁾									
		-	-	-	-	10.-	20.-	30.-	40.-	55.-	70.-
		-	-	-	-	8.50	17.-	25.50	34.-	46.75	59.50
		-	-	-	-	18.50	37.-	55.50	74.-	101.75	129.50
Lausanne	Canton Commune Total	-	6.45	19.35	32.25	45.15	67.75	90.30	112.90	135.45	158.05
		-	5.50	16.50	27.50	38.50	57.75	77.-	96.25	115.50	134.75
		-	11.95	35.85	59.75	83.65	125.50	167.30	209.15	250.95	292.80
		-	11.95	35.85	59.75	83.65	125.50	167.30	209.15	250.95	292.80
Sitten	Canton Commune Paroisse cath. . . Total	5.-	5.-	5.-	5.-	10.-	24.-	39.-	60.-	75.-	102.-
		-	-	-	-	12.-	28.80	46.80	72.-	90.-	122.40
		-	-	-	-	- .35	- .85	1.40	2.15	2.70	3.65
		5.-	5.-	5.-	5.-	22.35	53.65	87.20	134.15	167.70	228.05
Neuenburg	Canton Commune Total	5.-	5.-	5.-	10.-	20.-	33.60	44.80	56.-	67.20	78.40
		5.-	5.-	5.-	20.-	40.-	60.-	80.-	100.-	120.-	140.-
		10.-	10.-	10.-	30.-	60.-	93.60	124.80	156.-	187.20	218.40
		10.-	10.-	10.-	30.-	60.-	93.60	124.80	156.-	187.20	218.40
Genf	Canton Commune Total	-	-	-	-	-	-	-	-	-	-
		-	-	-	-	-	-	-	-	-	-
		-	-	-	-	-	-	-	-	-	-
Delsberg	Canton Commune Paroisse cath. . . Total	-	-	24.-	36.-	55.20	74.40	93.60	112.80	132.-	151.20
		-	-	24.-	36.-	55.20	74.40	93.60	112.80	132.-	151.20
		-	-	-	2.90	4.40	5.95	7.50	9.-	10.55	12.10
		-	-	48.-	74.90	114.80	154.75	194.70	234.60	274.55	314.50

1) Promillezahlen siehe Seiten 42 und 43.


Fortune nette

Personne mariée, capable de travailler, sans enfants

Fin

Fortune nette en francs											Chefs-lieux des cantons
150 000	200 000	250 000	300 000	400 000	500 000	600 000	800 000	1 000 000	2 000 000	5 000 000	
Impôt sur la fortune, en francs ¹⁾											Bellinzone
160.- 136	260.- 221.-	375.- 318.75	500.- 425.-	750.- 637.50	1000.- 850.-	1290.- 1096.50	1890.- 1606.50	2490.- 2116.50	5 735.- 4 874.75	16 230.- 13 795.50	
296.-	481.-	693.75	925.-	1387.50	1850.-	2386.50	3496.50	4606.50	10 609.75	30 025.50	
											Lausanne
319.30 272.25	480.55 409.75	690.15 588.50	899.80 767.25	1319.05 1124.75	1738.30 1482.25	2222.05 1894.75	3189.55 2719.75	4157.05 3544.75	8 994.55 7 669.75	23 507.05 20 044.75	
591.55	890.30	1278.65	1667.05	2443.80	3220.55	4116.80	5909.30	7701.80	16 664.30	43 551.80	
											Sion
209.- 250.80 7.50	304.- 364.80 10.95	420.- 504.- 15.10	520.- 624.- 18.70	756.- 907.20 27.20	1012.- 1214.40 36.45	1265.60 1518.70 45.55	1808.80 2170.55 65.10	2400.- 2880.- 86.40	5 880.- 7 056.- 211.70	14 880.- 17 856.- 535.70	
467.30	679.75	939.10	1162.70	1690.40	2262.85	2829.85	4044.45	5366.40	13 147.70	33 271.70	
											Neuchâtel
165.20 260.-	295.20 410.-	442.80 580.-	637.50 780.-	1100.- 1110.-	1687.50 1410.-	2137.50 1710.-	2887.50 2310.-	3637.50 2910.-	7 387.50 5 910.-	18 637.50 14 910.-	
425.20	705.20	1022.80	1417.50	2210.-	3097.50	3847.50	5197.50	6547.50	13 297.50	33 547.50	
											Genève
129.05 43.30	258.10 86.60	429.65 142.30	601.25 198.-	1020.60 334.10	1493.10 482.60	2005.- 643.50	3085.60 977.60	4263.75 1336.50	11 453.75 3 440.25	35 168.75 10 122.75	
172.35	344.70	571.95	799.25	1354.70	1975.70	2648.50	4063.20	5600.25	14 894.-	45 291.50	
											Delémont
247.20 247.20 19.80	343.20 343.20 27.45	458.40 458.40 36.65	578.40 578.40 46.25	818.40 818.40 65.45	1112.40 1112.40 89.-	1412.40 1412.40 113.-	2034.- 2034.- 162.70	2682.- 2682.- 214.55	6 397.20 6 397.20 511.80	17 557.20 17 557.20 1 404.60	
514.20	713.85	953.45	1203.05	1702.25	2313.80	2937.80	4230.70	5578.55	13 306.20	36 519.-	

1) Charge en pour-mille, voir pages 42 et 43.



Erläuterungen zu den Seiten 36 und 37:
Bruttoeinkommen und Reinvermögen

Annahmen:

Steuersubjekt	Verheirateter ohne Kinder
1	Erwerbsfähiger mit nur Vermögensertrag,
2	Erwerbsfähiger mit Vermögensertrag und verschieden hohen Arbeitseinkommen,
Steuerobjekt.	Reinvermögen, Vermögensertrag 4 %, Arbeitseinkommen (mit Lohnausweis belegt),

Berücksichtigte Abzüge:

- Erwerbsfähiger mit nur Vermögensertrag:
 - Personlicher Abzug, Haushalts- oder Verheiratetenabzug, Abzug für Sparheftzinsen (Kantone Zurich, Schwyz, Basel-Stadt, Aargau, Thurgau sowie Wehrsteuer),
 - Abzug für steuerfreies Vermögen;
- Erwerbsfähiger mit Vermögensertrag und Arbeitseinkommen:
 - Abzug von 5,0 % für AHV-, IV- und EO-Beiträge, Abzug für Beiträge an die Arbeitslosenversicherung (0,4 % vom Brutto-Arbeitseinkommen, im Maximum 187 – Fr.), Abzug für Versicherungsprämien (Annahme 5 % vom Brutto-Arbeitseinkommen), Abzug für Pflichtige mit Lohnausweis; Pauschalabzug für Berufsauslagen (Abzug ohne Nachweis), Personlicher Abzug, Haushalts- oder Verheiratetenabzug, Abzug für Sparheftzinsen (Kantone Zurich, Schwyz, Basel-Stadt, Aargau, Thurgau sowie Wehrsteuer),
 - Abzug für steuerfreies Vermögen.

In den Kantonen Zurich, Basel-Stadt, Aargau und Thurgau sowie bei der Wehrsteuer wird der Abzug für Versicherungsprämien und Zinsen von Sparkapitalen kombiniert.

Nicht berücksichtigt sind die in einzelnen Kantonen (Schwyz, Obwalden, Nidwalden, Appenzell A Rh, Waadt und Neuenburg) geltenden Sonderbestimmungen für Aktien, Stammeinlagen und Anteilscheine an Gesellschaften mit Sitz im Kanton, diese "innerkantonalen" Wertschriften und ihr Ertrag werden in den erwähnten Kantonen bei der Besteuerung der natürlichen Personen ganz oder teilweise von der Vermögens- und der Einkommenssteuer ausgenommen

Erwerbsunfähige Personen genießen in verschiedenen Kantonen Steuererleichterungen. Die Auswirkungen dieser Erleichterungen sind auf den Seiten 40 und 41 dargestellt.

Explications concernant les pages 36 et 37
revenu brut et fortune nette

Hypothèses:

Sujet fiscal	personne mariée, sans enfants
1	Personne capable de travailler avec rendement de la fortune uniquement;
2	Personne capable de travailler avec rendement de la fortune et des produits de travail d'importance diverse,
Objet fiscal	fortune nette, rendement de la fortune de 4 %; produit du travail (justifié par certificat de salaire),

Déductions considérées

- Personne capable de travailler avec rendement de la fortune uniquement:
 - déduction personnelle;
 - déduction de ménage ou pour personne mariée;
 - déduction pour intérêts sur carnets d'épargne (cantons de Zurich, Schwyz, Bâle-Ville, Argovie, Thurgovie ainsi que pour l'impôt fédéral pour la défense nationale),
 - déduction pour fortune exempte d'impôt;
- Personne capable de travailler avec rendement de la fortune et produit du travail:
 - déduction de 5,0 % pour cotisations à l'AVS, l'AI et l'APG, déduction pour cotisations à l'assurance-chômage (0,4 % du produit brut du travail, au maximum 187 – fr.), déduction pour primes d'assurances (hypothèse 5 % du produit brut du travail), déduction pour contribuables avec certificat de salaire, déduction à forfait pour dépenses professionnelles (déduction sans justification), déduction personnelle, déduction de ménage ou pour personne mariée, déduction pour intérêts sur carnets d'épargne (cantons de Zurich, Schwyz, Bâle-Ville, Argovie, Thurgovie ainsi que pour l'impôt fédéral pour la défense nationale),
 - déduction pour fortune exempte d'impôt

Dans les cantons de Zurich, Bâle-Ville, Argovie et Thurgovie ainsi que pour l'impôt fédéral pour la défense nationale, la déduction pour primes d'assurances est combinée avec la déduction des intérêts des capitaux d'épargne

On n'a pas considéré les prescriptions particulières en vigueur, pour certains cantons (Schwyz, Unterwald-le-Haut, Unterwald-le-Bas, Appenzell Rh -Ext, Vaud et Neuchâtel), concernant les actions, certificats de parts ou parts sociales de sociétés ayant leur siège dans le canton, pour ces titres "cantonaux" ainsi que pour leur rendement, les personnes physiques sont, dans ces cantons, exonérées totalement ou partiellement de l'impôt sur la fortune et de l'impôt sur le revenu.

Les personnes incapables de travailler jouissent, dans certains cantons, d'allègements fiscaux. Les effets de ces allègements sont exposés aux pages 40 et 41

Bruttoeinkommen¹⁾ und Reinvermögen

Verheirateter, unselbständig Erwerbender, ohne Kinder

Kantonshauptorte Bund	Vermögen 20 000 Fr						Vermögen 50 000 Fr					
	4% Ertrag	Gemischtes Einkommen in Franken					4% Ertrag	Gemischtes Einkommen in Franken				
	800	10 000	20 000	30 000	40 000	50 000	2 000	10 000	20 000	30 000	40 000	50 000
Kantons- und Gemeindesteuern bzw Wehrsteuer in Franken												
Zürich	12	76	781	1897	3 478	5 331	12	17	717	1 881	3 496	5 352
Bern ²⁾	-	191	1182	2714	4 575	6 619	110	347	1 320	2 844	4 708	6 775
Luzern	20	202	1420	2930	4 834	6 737	198	418	1 611	3 129	5 033	6 961
Altdorf	82	529	1491	2704	3 987	5 383	294	772	1 721	2 922	4 219	5 615
Schwyz	29	72	901	2194	3 719	5 516	29	77	889	2 194	3 700	5 497
Sarnen	86	407	1293	2749	4 100	5 608	181	526	1 430	2 843	4 210	5 718
Stans	50	308	1077	2256	3 707	5 309	127	406	1 179	2 364	3 819	5 404
Glarus	72	160	1002	2543	4 577	6 821	239	333	1 184	2 732	4 768	7 043
Zug ²⁾	40	93	650	1640	2 783	4 113	106	173	734	1 720	2 880	4 210
Freiburg	-	444	1735	3385	5 368	7 541	156	619	1 908	3 562	5 547	7 749
Solothurn	48	272	1339	2909	4 733	6 774	176	408	1 482	3 066	4 893	6 914
Basel	-	56	964	2399	4 318	6 705	22	78	1 064	2 487	4 429	6 820
Liestal	-	-	1176	2641	4 503	6 548	-	-	1 191	2 647	4 519	6 566
Schaffhausen ²⁾	20	129	1154	2610	4 635	6 884	20	144	1 201	2 631	4 659	6 935
Herisau	12	243	1224	2689	4 369	6 102	143	382	1 364	2 832	4 513	6 248
Appenzell	14	287	1193	2558	4 005	5 515	94	390	1 286	2 653	4 100	5 611
St. Gallen ²⁾	18	18	1060	2382	3 944	6 097	165	185	1 232	2 547	4 109	6 270
Chur	58	165	872	2070	3 670	5 495	134	242	952	2 177	3 756	5 601
Aarau	-	179	1071	2435	4 372	6 653	-	125	1 021	2 435	4 397	6 678
Frauenfeld	-	31	1080	2498	4 225	6 249	52	141	1 164	2 639	4 386	6 415
Bellinzona ²⁾	20	20	874	2370	4 257	6 484	39	39	954	2 410	4 321	6 526
Lausanne ²⁾	-	105	1544	3136	5 026	7 062	14	206	1 632	3 228	5 119	7 182
Sitten	39	389	1393	2947	4 943	7 181	91	413	1 425	2 985	4 984	7 251
Neuenburg	10	205	1340	2960	4 956	7 080	60	284	1 420	3 046	5 043	7 169
Genf	15	204	1216	2985	5 145	7 348	15	215	1 241	3 021	5 182	7 384
Delsberg ²⁾	-	296	1358	2975	4 966	7 099	115	458	1 514	3 111	5 105	7 261
Wehrsteuer	-	-	53	150	432	850	-	-	51	150	435	856
Vermögen 300 000 Fr												
Vermögen 500 000 Fr												
4% Ertrag	Gemischtes Einkommen in Franken					4% Ertrag	Gemischtes Einkommen in Franken					
12 000	30 000	40 000	50 000	60 000	80 000	20 000	40 000	50 000	60 000	80 000	100 000	
Kantons- und Gemeindesteuern bzw Wehrsteuer in Franken												
Zürich	738	2511	4124	6100	8 222	13 095	2399	5 152	7 120	9 373	14 136	19 500
Bern ²⁾	2048	4181	5981	8048	10 396	15 821	4500	7 344	9 296	11 690	17 000	22 454
Luzern	2537	4876	6758	8708	10 955	15 751	4893	8 252	10 197	12 460	17 156	21 978
Altdorf	3346	5239	6529	7925	9 322	12 115	6262	8 552	9 934	11 331	14 124	16 855
Schwyz	1654	3523	5048	6768	8 731	12 818	3614	6 176	7 877	9 773	13 867	18 408
Sarnen	1891	4070	5306	6822	8 480	12 220	3806	6 260	7 674	9 338	13 091	17 410
Stans	1374	3245	4725	6206	7 825	11 256	2812	5 450	6 931	8 449	11 844	15 396
Glarus	2234	4588	6616	8938	11 146	16 088	4551	8 155	10 474	12 676	17 516	22 484
Zug ²⁾	1461	2993	4173	5488	6 875	10 107	3112	5 258	6 557	7 941	11 061	14 513
Freiburg	2619	5265	7243	9480	11 795	16 295	5135	8 742	10 983	13 274	17 796	22 818
Solothurn	2455	4920	6779	8789	10 991	15 790	5321	8 655	10 696	12 865	17 598	22 688
Basel	1395	3888	5837	8246	10 807	16 103	4322	7 675	10 073	12 639	17 934	23 230
Liestal	1328	3604	5413	7480	9 761	14 488	3777	7 012	9 045	11 322	16 063	21 628
Schaffhausen ²⁾	1548	3952	5728	8075	10 432	15 816	4164	7 396	9 474	11 955	17 225	22 750
Herisau	1968	4214	5890	7583	9 484	13 740	4134	7 031	8 697	10 549	14 829	18 450
Appenzell	2028	4047	5462	6915	8 677	12 317	4201	6 666	8 104	9 811	13 456	17 340
St. Gallen ²⁾	2274	4342	5784	7922	10 407	15 377	4750	7 315	9 387	11 819	16 790	21 845
Chur	1562	3412	5038	6905	8 928	13 021	3668	6 531	8 423	10 435	14 557	18 882
Aarau	1494	3581	5555	7851	10 334	15 431	3586	6 830	9 111	11 593	16 695	22 022
Frauenfeld	1561	3919	5662	7718	10 105	14 918	3595	6 703	8 761	11 147	15 967	21 038
Bellinzona ²⁾	1619	3761	5575	7601	9 892	14 827	3928	6 800	8 815	10 918	15 858	21 306
Lausanne ²⁾	2398	5035	6918	9004	11 205	16 344	5366	8 667	10 749	12 967	18 012	23 643
Sitten	1906	4353	6362	8654	11 207	17 263	4122	7 680	9 967	12 542	18 502	24 542
Neuenburg	2052	4623	6577	8692	10 958	15 686	4980	8 462	10 518	12 784	17 521	22 491
Genf	1280	4120	6293	8493	10 779	15 477	3599	7 719	9 927	12 213	16 800	22 026
Delsberg ²⁾	2256	4506	6433	8589	11 087	16 748	4839	7 855	9 892	12 438	17 979	23 670
Wehrsteuer	-	166	451	889	1 516	3 120	69	467	916	1 543	3 155	5 241

1) Ohne Berücksichtigung teuerungsbedingter Veränderungen des Einkommens (vgl. Seite 10 ff. und Vorbemerkung, Seite 7).

2) Pflichtiger mit Versicherungsprämien und Pensionskassenbeiträgen von je 5 % des Brutto-Arbeitseinkommens.

Revenu brut¹⁾ et fortune nette

Personne mariée, à profession dépendante, sans enfants

Fortune 100 000 fr						Fortune 200 000 fr						Chefs-lieux des cantons Confédération
4 % rend	Revenu mixte en francs					4 % rend	Revenu mixte en francs					
4 000	20 000	30 000	40 000	50 000	60 000	8 000	30 000	40 000	50 000	60 000	80 000	
Impôts cantonaux et communaux, resp impôt pour la défense nationale, en francs												
12	728	1 897	3 515	5 373	7 592	279	2 212	3 819	5 683	7 907	12 775	Zurich
301	1 555	3 094	4 946	7 012	9 401	1 025	3 594	5 420	7 487	9 841	15 294	Berne 2)
494	1 932	3 467	5 371	7 304	9 609	1 306	4 165	6 048	7 989	10 252	15 075	Lucerne
802	2 140	3 342	4 640	6 036	7 433	1 975	4 267	5 554	6 951	8 347	11 140	Altdorf
268	1 128	2 416	3 939	5 717	7 689	817	2 978	4 493	6 233	8 210	12 297	Schwyz
400	1 645	3 027	4 382	5 892	7 544	1 122	3 580	4 883	6 396	8 051	11 786	Sarnen
321	1 343	2 538	4 000	5 550	7 236	786	2 887	4 363	5 843	7 531	10 962	Stans
539	1 510	3 075	5 114	7 399	9 703	1 270	3 826	5 848	8 152	10 396	15 363	Glaris
283	937	1 936	3 103	4 418	5 908	796	2 471	3 638	4 953	6 383	9 629	Zoug 2)
416	2 200	3 865	5 852	8 062	10 401	1 465	4 596	6 568	8 791	11 119	15 607	Fribourg
445	1 787	3 373	5 204	7 206	9 501	1 288	4 074	5 914	7 926	10 174	14 969	Soleure
75	1 287	2 717	4 663	6 599	8 886	396	3 232	4 892	6 950	9 242	13 955	Bâle
-	1 218	2 667	4 540	6 590	8 886	310	3 045	4 892	6 950	9 242	13 955	Liestal
150	1 393	2 822	4 812	7 117	9 525	629	3 333	5 182	7 544	9 901	15 306	Schaffhouse 2)
360	1 642	3 073	4 759	6 480	8 428	1 008	3 609	5 277	6 945	8 895	13 148	Hérisau
319	1 511	2 884	4 315	5 825	7 582	1 087	3 454	4 869	6 348	8 110	11 747	Appenzell
410	1 519	2 843	4 371	6 542	9 027	1 091	3 585	5 027	7 215	9 700	14 671	Saint-Gall 2)
281	1 136	2 358	3 965	5 793	7 836	775	2 821	4 453	6 284	8 331	12 391	Coire
80	1 113	2 532	4 499	6 785	9 268	647	3 013	4 975	7 266	9 748	14 843	Aarau
377	1 414	2 892	4 641	6 676	9 062	848	3 414	5 152	7 197	9 583	14 394	Frauenfeld
150	1 183	2 588	4 502	6 662	8 996	622	3 095	4 992	7 061	9 398	14 330	Bellinzone 2)
293	1 892	3 477	5 372	7 439	9 700	998	4 177	6 055	8 132	10 350	15 510	Lausanne 2)
386	1 661	3 231	5 237	7 509	10 032	1 063	3 786	5 783	8 065	10 604	16 711	Sion
234	1 629	3 229	5 251	7 356	9 621	917	3 814	5 802	7 912	10 177	14 902	Neuchâtel
15	1 281	3 081	5 245	7 445	9 729	490	3 545	5 714	7 914	10 199	14 950	Genève
325	1 775	3 372	5 352	7 509	10 049	1 168	3 894	5 848	8 004	10 508	16 199	Delémont 2)
-	52	152	439	863	1 490	-	160	445	876	1 503	3 102	Impôt p. la déf. nat.
Fortune 1 000 000 fr						Fortune 2 000 000 fr						
4 % rend	Revenu mixte en francs					4 % rend	Revenu mixte en francs					
40 000	60 000	80 000	100 000	150 000	200 000	80 000	100 000	150 000	200 000	250 000	300 000	
Impôts cantonaux et communaux, resp impôt pour la défense nationale, en francs												
8 364	12 441	17 340	22 598	37 851	54 338	26 205	31 371	46 555	63 043	79 530	96 017	Zurich
11 873	15 536	20 559	25 870	40 262	55 033	30 433	34 423	48 290	63 060	77 831	92 915	Berne 2)
12 655	16 614	21 157	25 853	38 039	51 099	28 717	33 551	45 374	58 434	71 494	84 554	Lucerne
14 383	16 877	19 656	22 375	28 788	35 200	30 207	32 589	38 988	45 400	51 813	58 225	Altdorf
9 445	12 614	16 496	21 037	31 751	41 401	22 877	26 558	36 937	46 587	56 237	65 886	Schwyz
8 850	11 613	15 266	19 616	27 833	36 036	20 436	24 021	32 103	40 307	48 510	56 713	Sarnen
7 454	10 281	13 357	16 873	25 587	33 552	17 265	20 239	28 502	36 468	44 434	52 399	Stans
12 147	16 444	21 125	25 977	39 044	52 200	28 929	33 418	46 047	59 199	72 549	85 044	Glaris
8 663	11 195	14 120	17 442	26 959	36 686	20 953	23 887	32 904	42 565	50 963	59 361	Zoug 2)
13 623	17 936	22 489	27 567	40 475	53 037	31 365	36 281	49 163	61 027	72 944	84 862	Fribourg
13 591	17 623	22 198	27 222	40 746	54 791	32 063	36 661	49 851	63 922	78 433	92 944	Soleure
12 781	17 545	22 813	28 109	41 800	55 975	33 405	38 394	52 079	66 277	80 955	96 117	Bâle
12 341	16 413	21 128	26 742	39 927	53 258	30 680	35 949	48 957	62 306	76 540	91 806	Liestal
13 151	17 171	22 185	27 749	42 512	58 085	31 644	36 368	50 541	66 166	82 159	98 153	Schaffhouse 2)
10 532	13 845	17 826	21 529	31 244	41 219	24 183	27 312	36 843	46 829	57 107	66 816	Hérisau
10 031	12 814	16 305	20 202	31 682	44 052	22 877	26 117	37 512	49 776	59 846	69 916	Appenzell
11 767	15 691	20 321	25 410	39 389	53 932	28 935	33 084	46 681	61 257	76 013	89 739	Saint-Gall 2)
12 348	16 075	20 281	24 515	35 217	47 142	31 935	35 847	46 071	58 100	69 659	81 592	Coire
11 275	15 642	20 729	26 068	39 805	53 762	30 211	35 057	48 779	62 736	76 869	91 062	Aarau
10 267	14 532	19 342	24 414	37 162	50 585	27 283	32 008	44 761	58 184	71 608	85 031	Frauenfeld
11 259	14 454	18 879	24 353	38 259	52 416	27 801	31 547	44 858	59 022	73 346	87 669	Bellinzone 2)
13 989	17 995	22 924	28 435	43 748	59 641	33 550	38 516	53 379	69 273	82 660	95 960	Lausanne 2)
11 568	16 302	22 236	27 920	40 870	54 412	31 911	36 777	49 215	62 760	75 513	88 034	Sion
12 661	16 674	21 332	26 320	39 570	53 766	29 418	33 938	47 125	61 391	74 302	86 509	Neuchâtel
11 966	16 485	21 058	26 049	39 284	53 002	31 753	36 739	49 375	63 131	77 135	91 649	Genève
12 581	16 451	21 693	27 234	42 272	57 685	31 996	36 160	50 649	66 062	81 474	97 224	Delémont 2)
533	1 615	3 261	5 351	11 572	17 842	3 613	5 582	11 836	18 106	24 376	30 646	Impôt p. la def. nat.

1) Sans tenir compte des modifications du revenu causées par le renchérissement (voir page 10 s. et remarque préliminaire, page 7).

2) Contribuable avec chaque fois 5 % du produit brut du travail pour primes d'assurance et cotisations à la caisse de pension.



Erläuterungen zu den Seiten 40 und 41
Bruttoeinkommen und Reinvermögen

Belastung eines Erwerbsunfähigen (über 65 Jahre alt) im Vergleich zu einem Nichtrentner

Annahmen

Steuersubjekt Verheirateter ohne Kinder

- 1 Erwerbsunfähiger, über 65 Jahre alt (Ehefrau ebenfalls über 65 Jahre alt),
- 2 Unselbständig Erwerbender,

Steuerobjekt

1. Erwerbsunfähiger (R)
Reinvermögen,
Vermögensertrag 4 %,
Ehepaar-Altersrente von 15 000 Fr ,
Pensionseinkommen,
- 2 Unselbständig Erwerbender (N)
Reinvermögen,
Vermögensertrag 4 %,
Arbeitseinkommen (mit Lohnausweis belegt);

Berücksichtigte Abzüge

- 1 Erwerbsunfähiger (R)

Abzug für Renten und Pensionen;
Personlicher Abzug,
Haushaltungs- oder Verheiratetenabzug,
Zusätzlicher Altersabzug,
Abzug für Sparheftzinsen (Kantone Zurich, Bern, Schwyz,
Basel-Stadt, Aargau, Thurgau sowie Wehrsteuer),
Abzug für steuerfreies Vermögen,
Abzug für Kleinrentner,

- 2 Unselbständig Erwerbender (N)

Abzug von 5,0 % für AHV-, IV- und EO-Beträge,
Abzug für Beiträge an die Arbeitslosenversicherung (0,4 % vom Brutto-Arbeitseinkommen, im Maximum 187 – Fr),
Abzug für Versicherungsprämien (Annahme 5 % vom Brutto-Arbeitseinkommen),
Abzug für Pflichtige mit Lohnausweis,
Pauschalabzug für Berufsauslagen (Abzug ohne Nachweis);
Personlicher Abzug,
Haushaltungs- oder Verheiratetenabzug,
Abzug für Sparheftzinsen (Kantone Zurich, Schwyz, Basel-Stadt, Aargau, Thurgau sowie Wehrsteuer),

Abzug für steuerfreies Vermögen.

In den Kantonen Zurich, Basel-Stadt, Aargau und Thurgau sowie bei der Wehrsteuer wird der Abzug für Versicherungsprämien und Zinsen von Sparkapitalien kombiniert.

Nicht berücksichtigt sind die in einzelnen Kantonen (Schwyz, Obwalden, Nidwalden, Appenzell A Rh, Waadt und Neuenburg) geltenden Sonderbestimmungen für Aktien, Stammeinlagen und Anteilscheine an Gesellschaften mit Sitz im Kanton, diese "innerkantonalen" Wertschriften und ihr Ertrag werden in den erwähnten Kantonen bei der Besteuerung der natürlichen Personen ganz oder teilweise von der Vermögens- und der Einkommenssteuer ausgenommen

Explications concernant les pages 40 et 41
revenu brut et fortune nette

Charge fiscale d'une personne incapable de travailler (âgée de plus de 65 ans) comparée avec celle d'un contribuable qui n'est pas rentier

Hypothèses

Sujet fiscal personne mariée, sans enfants

- 1 Personne incapable de travailler, âgée de plus de 65 ans (épouse également âgée de plus de 65 ans),
- 2 Personne de profession dépendante,

Objet fiscal

- 1 Personne incapable de travailler (R)
fortune nette,
rendement de la fortune de 4 %,
rente de couple de 15 000 fr ,
pension,
- 2 Personne de profession dépendante (N)
fortune nette,
rendement de la fortune de 4 %,
produit du travail (justifié par certificat de salaire);

Déductions considérées

- 1 Personne incapable de travailler (R)

déduction pour rentes et pensions,
déduction personnelle,
déduction de ménage ou pour personne mariée,
déduction supplémentaire pour raison d'âge,
déduction pour intérêts sur carnets d'épargne (cantons de Zurich, Berne, Schwyz, Bâle-Ville, Argovie, Thurgovie ainsi que pour l'impôt fédéral pour la défense nationale),
déduction pour fortune exempte d'impôt,
déduction pour petits rentiers,

2. Personne de profession dépendante (N)

déduction de 5,0 % pour cotisations à l'AVS, l'AI et l'APG;
déduction pour cotisations à l'assurance-chômage (0,4 % du produit brut du travail, au maximum 187 – fr),
déduction pour primes d'assurances (hypothèse 5 % du produit brut du travail),
déduction pour contribuables avec certificat de salaire,
déduction à forfait pour dépenses professionnelles (déduction sans justification),
déduction personnelle,
déduction de ménage ou pour personne mariée,
déduction pour intérêts sur carnets d'épargne (cantons de Zurich, Schwyz, Bâle-Ville, Argovie, Thurgovie ainsi que pour l'impôt fédéral pour la défense nationale),

déduction pour fortune exempte d'impôt.

Dans les cantons de Zurich, Bâle-Ville, Argovie et Thurgovie ainsi que pour l'impôt fédéral pour la défense nationale, la déduction pour primes d'assurances est combinée avec la déduction des intérêts des capitaux d'épargne

On n'a pas considéré les prescriptions particulières en vigueur, pour certains cantons (Schwyz, Unterwald-le-Haut, Unterwald-le-Bas, Appenzell Rh-Ext, Vaud et Neuchâtel), concernant les actions, certificats de parts ou parts sociales de sociétés ayant leur siège dans le canton, pour ces titres "cantonaux" ainsi que pour leur rendement, les personnes physiques sont, dans ces cantons, exonérées totalement ou partiellement de l'impôt sur la fortune et de l'impôt sur le revenu

Bruttoeinkommen¹⁾ und Reinvermögen

Verheirateter Rentner (R) ohne Kinder im Vergleich zum Nichtrentner (N)

Kantonshauptorte Bund	Vermögen 0 Fr						Vermögen 20 000 Fr					
	Einkommen in Franken						Einkommen in Franken					
	15 000		20 000		30 000		20 000		30 000		40 000	
	R	N	R	N	R	N	R	N	R	N	R	N
	Kantons- und Gemeindesteuern bzw. Wehrsteuer in Franken											
Zürich	226	418	546	856	1480	2009	490	781	1387	1897	2570	3478
Bern 2)	593	665	1167	1321	3244	2949	1182	1341	3267	2969	5058	4897
Luzern	678	811	1242	1407	2461	2909	1255	1420	2480	2930	4157	4834
Altdorf	957	779	1572	1350	2874	2550	1713	1491	3015	2704	4413	3987
Schwyz	411	402	853	901	1977	2194	853	901	1977	2194	3315	3719
Sarnen	714	714	1216	1216	2564	2672	1293	1293	2640	2749	3772	4100
Stans	486	598	873	1040	1927	2215	884	1077	1942	2256	3263	3707
Glarus	399	435	823	938	2102	2470	835	1002	2122	2543	3904	4577
Zug 2)	334	347	668	736	1600	1812	677	747	1614	1826	2690	3092
Freiburg	997	1062	2223	1720	4276	3364	2223	1735	4276	3385	6551	5368
Solothurn	496	678	1092	1282	2490	2857	1156	1339	2561	2909	4152	4733
Basel	375	489	762	964	1918	2381	690	964	1812	2399	3351	4318
Liestal	-	630	-	1164	1110	2628	-	1176	1127	2641	2350	4503
Schaffhausen 2)	673	629	1582	1294	3820	2879	1582	1310	3820	2900	6236	4892
Herisau	531	622	1069	1215	2355	2677	1100	1224	2402	2689	3830	4369
Appenzell	730	634	1246	1180	2479	2542	1260	1193	2494	2558	3766	4005
St. Gallen 2)	338	541	950	1185	2245	2605	962	1200	2262	2623	3773	4168
Chur	412	416	765	811	1811	2001	816	872	1864	2070	3299	3670
Aarau	374	632	772	1158	1868	2540	702	1071	1763	2435	3165	4372
Frauenfeld	515	540	1080	1178	2329	2600	981	1080	2210	2498	3612	4225
Bellinzona 2)	485	456	1104	986	2880	2658	1121	1020	2902	2680	4973	4719
Lausanne 2)	1076	889	2145	1666	4089	3307	2157	1695	4101	3339	6299	5327
Sitten	743	788	1246	1374	2570	2922	1265	1393	2594	2947	4308	4943
Neuenburg	630	670	1218	1325	2630	2940	1233	1340	2649	2960	4325	4956
Genf	17	605	340	1200	2096	2961	340	1216	2096	2985	4942	5145
Delsberg 2)	739	814	1338	1543	3552	3221	1358	1563	3576	3241	5469	5302
Wehrsteuer	-	-	51	59	121	160	45	53	115	150	324	432
	Vermögen 100 000 Fr						Vermögen 150 000 Fr					
	Einkommen in Franken						Einkommen in Franken					
	30 000		40 000		50 000		30 000		40 000		50 000	
	R	N	R	N	R	N	R	N	R	N	R	N
	Kantons- und Gemeindesteuern bzw. Wehrsteuer in Franken											
Zürich	1267	1897	2426	3515	3851	5373	1454	2063	2623	3667	4060	5528
Bern 2)	3706	3329	5520	5267	7357	7334	3989	3560	5803	5504	7640	7571
Luzern	2968	3467	4660	5371	6352	7304	3349	3827	5041	5709	6733	7647
Altdorf	3639	3342	5037	4640	6507	6036	4081	3811	5479	5097	6949	6494
Schwyz	2266	2416	3604	3939	5105	5717	2572	2705	3910	4216	5421	5975
Sarnen	2986	3027	4127	4382	5367	5892	3315	3343	4461	4672	5707	6183
Stans	2255	2538	3592	4000	4985	5550	2444	2713	3790	4182	5183	5697
Glarus	2689	3075	4483	5114	6394	7399	3086	3459	4885	5479	6813	7773
Zug 2)	1905	2109	2997	3382	4235	4774	2179	2369	3280	3633	4517	5026
Freiburg	4692	3865	6967	5852	9623	8062	4978	4215	7253	6184	9909	8400
Solothurn	3083	3373	4680	5204	6413	7206	3443	3694	5047	5529	6786	7524
Basel	2160	2717	3713	4663	5594	7059	2419	2964	3989	4897	5882	7296
Liestal	1216	2667	2471	4540	4052	6590	1398	2830	2678	4695	4262	6749
Schaffhausen 2)	3949	3092	6366	5091	8956	7376	4079	3304	6495	5267	9085	7557
Herisau	2832	3073	4272	4759	5765	6480	3133	3367	4595	5032	6073	6713
Appenzell	2860	2884	4132	4315	5404	5825	3141	3157	4413	4572	5685	6067
St. Gallen 2)	2701	3066	4212	4612	6050	6777	3057	3412	4567	4940	6424	7124
Chur	2203	2358	3650	3965	5248	5793	2445	2578	3899	4181	5512	6029
Aarau	1738	2532	3095	4499	4878	6785	1997	2766	3379	4724	5172	7009
Frauenfeld	2468	2892	3850	4641	5433	6676	2771	3161	4165	4897	5752	6936
Bellinzona 2)	3232	2876	5103	4918	7503	7070	3487	3110	5316	5131	7670	7285
Lausanne 2)	4382	3660	6580	5651	8968	7869	4681	4020	6878	5971	9267	8192
Sitten	2951	3231	4686	5237	6641	7509	3269	3532	5015	5524	6983	7800
Neuenburg	2784	3229	4536	5251	6480	7356	2955	3498	4795	5481	6760	7612
Genf	2096	3081	4942	5245	7935	7445	2096	3313	4942	5479	7935	7680
Delsberg 2)	4059	3617	5952	5688	7868	7844	4330	3858	6249	5936	8164	8092
Wehrsteuer	111	152	309	439	559	863	114	158	321	442	572	869

1) Ohne Berücksichtigung teuerungsbedingter Veränderungen des Einkommens (vgl. Seite 10 ff. und Vorbemerkung, Seite 7).

2) Nichtrentner = Pflichtiger ohne Pensionskassenbeiträge.

Revenu brut¹⁾ et fortune nette

Rentier (R) marié, sans enfants, comparé à un non-rentier (N)

Fortune 50 000 fr.						Fortune 80 000 fr.						Chefs-lieux des cantons Confédération
Revenu en francs						Revenu en francs						
20 000		30 000		40 000		20 000		30 000		40 000		
R	N	R	N	R	N	R	N	R	N	R	N	
Impôts cantonaux et communaux, resp impôt pour la défense nationale, en francs												
418	717	1267	1881	2 426	3496	402	717	1240	1897	2 394	3515	Zurich
1225	1471	3445	3099	5 237	5030	2174	1605	3606	3253	5 397	5168	Berne 2)
1352	1611	2596	3129	4 280	5033	1556	1801	2812	3349	4 500	5231	Lucerne
1930	1721	3232	2922	4 630	4219	2172	1963	3474	3177	4 872	4475	Altdorf
865	889	1993	2194	3 332	3700	1021	1032	2153	2337	3 492	3843	Schwyz
1430	1430	2775	2843	3 910	4210	1553	1553	2896	2951	4 034	4319	Sarnen
998	1179	2065	2364	3 393	3819	1099	1280	2173	2471	3 505	3931	Stans
1007	1184	2315	2732	4 103	4768	1205	1374	2528	2952	4 319	4968	Glaris
747	825	1698	1905	2 780	3174	836	924	1790	2020	2 878	3278	Zoug 2)
2379	1908	4432	3562	6 707	5547	2556	2100	4609	3782	6 884	5746	Fribourg
1321	1482	2737	3066	4 331	4893	1557	1659	2941	3241	4 537	5070	Soleure
776	1064	1898	2487	3 437	4429	908	1176	2040	2617	3 588	4563	Bâle
323	1191	1162	2647	2 398	4519	339	1206	1192	2663	2 438	4534	Liestal
1582	1341	3820	2921	6 236	4915	1659	1450	3897	3040	6 314	5016	Schaffhouse 2)
1256	1364	2567	2832	4 001	4513	1427	1536	2721	2986	4 158	4658	Hérisau
1355	1286	2598	2653	3 870	4100	1501	1419	2749	2804	4 021	4235	Appenzell
1073	1362	2387	2787	3 898	4332	1244	1524	2569	2968	4 079	4496	Saint-Gall 2)
926	952	1993	2177	3 432	3756	1031	1058	2108	2271	3 552	3892	Coire
613	1021	1628	2435	2 973	4397	613	1021	1628	2453	2 973	4420	Aarau
995	1164	2199	2639	3 575	4386	1136	1306	2340	2798	3 716	4547	Frauenfeld
1190	1106	3032	2721	4 992	4761	1279	1212	3132	2821	5 047	4839	Bellinzone 2)
2229	1783	4173	3411	6 371	5421	2354	1925	4298	3577	6 496	5568	Lausanne 2)
1325	1425	2668	2985	4 391	4984	1465	1552	2819	3137	4 548	5120	Sion
1279	1420	2707	3046	4 392	5043	1310	1549	2745	3164	4 437	5163	Neuchâtel
340	1241	2096	3021	4 942	5182	340	1265	2096	3057	4 942	5220	Genève
1399	1698	3763	3377	5 656	5440	2412	1839	3931	3537	5 824	5584	Delémont 2)
37	51	107	150	297	435	39	51	109	152	303	439	Impôt p. la déf. nat.
Fortune 200 000 fr.						Fortune 300 000 fr.						
Revenu en francs						Revenu en francs						
30 000		40 000		50 000		30 000		40 000		50 000		
R	N	R	N	R	N	R	N	R	N	R	N	
Impôts cantonaux et communaux, resp impôt pour la défense nationale, en francs												
1641	2212	2821	3819	4 273	5683	2014	2511	3216	4124	4 711	6100	Zurich
4272	3790	6086	5742	7 923	7808	4902	4338	6739	6302	8 576	8369	Berne 2)
3730	4165	5422	6048	7 114	7989	4517	4876	6209	6758	7 901	8708	Lucerne
4524	4267	5922	5554	7 392	6951	5469	5239	6867	6529	8 337	7925	Altdorf
2878	2978	4216	4493	5 736	6233	3489	3523	4837	5048	6 367	6768	Schwyz
3567	3580	4717	4883	5 968	6396	4070	4070	5230	5306	6 491	6822	Sarnen
2634	2887	3989	4363	5 382	5843	3013	3245	4386	4725	5 779	6206	Stans
3492	3826	5296	5848	7 241	8152	4332	4588	6145	6616	8 122	8938	Glaris
2453	2617	3563	3885	4 800	5278	3001	3112	4129	4389	5 366	5782	Zoug 2)
5316	4596	7591	6568	10 247	8791	5899	5265	8174	7243	10 829	9480	Fribourg
3862	4074	5475	5914	7 217	7926	4785	4920	6415	6779	8 166	8789	Soleure
2719	3232	4304	5170	6 211	7573	3438	3888	5054	5837	6 988	8246	Bâle
1630	3045	2930	4892	4 516	6950	2223	3604	3562	5413	5 144	7480	Liestal
4273	3561	6689	5508	9 279	7803	4726	4138	7143	6055	9 733	8360	Schaffhouse 2)
3398	3609	4867	5277	6 349	6945	4089	4214	5586	5890	7 057	7583	Hérisau
3470	3454	4742	4869	6 014	6348	4127	4047	5399	5462	6 671	6915	Appenzell
3452	3774	4963	5302	6 856	7503	4261	4496	5772	6024	7 719	8262	Saint-Gall 2)
2719	2821	4180	4453	5 808	6284	3352	3412	4839	5038	6 499	6905	Coire
2286	3013	3693	4975	5 495	7266	2938	3581	4395	5555	6 218	7851	Aarau
3075	3414	4479	5152	6 076	7197	3681	3919	5108	5662	6 723	7718	Frauenfeld
3761	3339	5594	5362	7 855	7518	4382	3961	6230	5898	8 299	8058	Bellinzone 2)
4980	4359	7177	6292	9 566	8514	5756	5217	7954	7114	10 343	9339	Lausanne 2)
3561	3786	5318	5783	7 295	8065	4207	4353	5985	6362	7 980	8654	Sion
3203	3814	5101	5802	7 137	7912	4250	4623	6260	6577	8 076	8692	Neuchâtel
2268	3545	5114	5714	8 108	7914	2668	4120	5514	6293	8 507	8493	Genève
4626	4098	6543	6183	8 459	8340	5307	4684	7223	6768	9 140	8925	Delémont 2)
118	160	332	445	586	876	125	166	357	451	612	889	Impôt p. la déf. nat.

1) Sans tenir compte des modifications du revenu causées par le renchérissement (voir page 10 s. et remarque préliminaire, page 7).

2) Non-rentier = contribuable sans cotisations à une caisse de pension.

Bruttoeinkommen¹⁾: Steuerbelastung in Prozent

Verheirateter, unselbständig Erwerbender, ohne Kinder

Kantonshauptorte Bund	Einkommensstypen in Franken										
	6 000	8 000	10 000	12 000	14 000	16 000	18 000	20 000	25 000	30 000	35 000
	Steuerbelastung in Prozent										
Zürich	0,20	0,22	1,14	1,75	2,47	3,06	3,69	4,28	5,60	6,70	7,80
Bern 2)	-	0,46	1,63	2,55	3,31	4,25	5,13	5,84	7,80	8,98	10,12
Luzern	0,33	0,25	1,89	3,43	4,74	5,94	6,55	7,04	8,17	9,70	11,03
Altdorf	2,52	3,15	3,70	4,27	4,85	5,56	6,20	6,75	7,71	8,50	9,14
Schwyz	0,48	0,36	0,67	1,25	2,25	3,05	3,81	4,51	6,08	7,31	8,42
Sarnen	2,09	2,76	3,37	3,94	4,49	5,02	5,55	6,08	7,51	8,91	9,56
Stans	1,79	2,18	2,75	3,20	3,74	4,20	4,65	5,20	6,25	7,38	8,33
Glarus	-	0,49	1,04	1,79	2,55	3,26	3,97	4,69	6,49	8,23	10,05
Zug 2)	0,67	0,64	0,84	1,25	1,72	2,21	2,73	3,21	4,36	5,38	6,24
Freiburg	0,96	1,93	4,25	5,87	6,75	7,40	8,02	8,60	9,90	11,21	12,47
Solothurn	-	1,10	2,21	3,22	4,09	4,93	5,66	6,41	8,09	9,52	10,69
Basel	-	-	0,88	1,93	2,88	3,60	4,23	4,82	6,41	7,94	9,43
Liestal	-	-	-	3,22	3,86	4,54	5,18	5,82	7,27	8,76	10,27
Schaffhausen 2)	0,33	0,44	1,13	2,15	3,10	4,01	4,95	5,69	7,27	8,56	10,18
Herisau	0,20	1,33	2,21	2,97	3,75	4,54	5,29	6,08	7,85	8,92	9,86
Appenzell	1,03	1,90	2,71	3,34	4,00	4,49	5,23	5,90	7,37	8,47	9,31
St. Gallen 2)	0,30	0,23	0,18	1,13	2,32	3,38	4,55	5,24	6,63	7,83	8,96
Chur	0,23	0,48	1,16	2,02	2,49	3,04	3,53	4,06	5,37	6,67	8,00
Aarau	0,62	1,43	2,32	3,05	3,88	4,51	5,19	5,79	7,23	8,47	9,77
Frauenfeld	-	-	0,82	1,94	3,14	4,08	5,13	5,89	7,42	8,67	9,64
Bellinzona 2)	0,33	0,25	0,20	0,85	1,95	2,77	3,52	4,15	6,10	7,77	9,37
Lausanne 2)	-	-	0,86	2,39	4,10	5,65	6,75	7,58	9,15	10,34	11,50
Sitten	2,86	3,17	3,76	4,34	4,93	5,58	6,23	6,87	8,40	9,74	11,14
Neuenburg	0,50	1,08	1,97	3,00	3,87	4,93	5,79	6,62	8,35	9,80	11,21
Genf	0,25	1,08	1,97	2,80	3,63	4,43	5,22	6,00	7,95	9,87	11,49
Delsberg 2)	-	1,50	2,60	3,46	4,31	5,18	6,02	6,69	8,71	9,92	11,04
Wehrsteuer	-	-	-	-	-	0,17	0,24	0,29	0,39	0,53	0,84

1) Ohne Berücksichtigung teuerungsbedingter Veränderungen des Einkommens (vgl. Seite 10 ff. und Vorbemerkung, Seite 7).
 2) Pfllichtiger mit Versicherungsprämien und Pensionskassenbeiträgen von je 5 % des Bruttoeinkommens.

Reinvermögen: Steuerbelastung in Promille

Erwerbsfähiger Verheirateter ohne Kinder

Kantonshauptorte	Vermögensstypen in Franken										
	10 000	20 000	30 000	40 000	50 000	60 000	70 000	80 000	90 000	100 000	150 000
	Steuerbelastung in Promille										
Zürich	-	-	-	-	-	-	-	-	-	-	0,89
Bern	-	-	1,53	1,79	2,20	2,47	2,67	2,81	2,92	3,01	3,29
Luzern	-	-	1,97	2,96	3,55	3,95	4,23	4,44	4,61	4,74	5,13
Altdorf	7,05	7,05	7,05	7,05	7,17	7,25	7,39	7,50	7,58	7,65	8,05
Schwyz	-	-	-	-	-	0,80	1,37	1,79	2,12	2,39	3,19
Sarnen	3,14	3,14	3,14	3,14	3,14	3,14	3,14	3,14	3,14	3,14	3,93
Stans	-	1,29	1,72	1,94	2,06	2,15	2,21	2,26	2,29	2,32	2,41
Glarus	-	2,58	3,55	4,03	4,39	4,62	4,79	4,96	5,09	5,19	5,59
Zug	-	-	0,74	1,11	1,33	1,47	1,58	1,93	2,21	2,43	3,09
Freiburg	-	-	2,60	3,12	3,12	3,64	3,64	4,16	4,16	4,16	4,68
Solothurn	-	2,08	2,84	3,20	3,41	3,55	3,85	4,07	4,25	4,39	4,81
Basel	-	-	-	-	1,76	2,00	2,26	2,50	2,76	3,00	3,40
Liestal	-	-	-	-	-	-	-	-	-	-	0,89
Schaffhausen	-	-	-	-	-	0,43	0,74	0,97	1,15	1,30	1,73
Herisau	-	-	1,45	2,18	2,61	2,90	3,11	3,26	3,38	3,48	3,77
Appenzell	-	-	-	0,99	1,59	1,99	2,27	2,48	2,65	2,78	3,36
St. Gallen	-	-	1,64	2,45	2,94	3,27	3,50	3,68	3,82	3,92	4,58
Chur	-	2,22	2,22	2,33	2,39	2,43	2,49	2,55	2,62	2,67	2,96
Aarau	-	-	-	-	-	-	-	-	0,44	0,80	1,86
Frauenfeld	-	-	1,57	2,36	2,83	3,14	3,36	3,53	3,66	3,77	4,08
Bellinzona	-	-	-	-	0,37	0,62	0,79	0,93	1,13	1,30	1,97
Lausanne	-	0,60	1,20	1,49	1,67	2,09	2,39	2,61	2,79	2,93	3,94
Sitten	0,50	0,25	0,17	0,13	0,45	0,89	1,25	1,68	1,86	2,28	3,12
Neuenburg	1,00	0,50	0,33	0,75	1,20	1,56	1,78	1,95	2,08	2,18	2,83
Genf	-	-	-	-	-	-	-	-	-	-	1,15
Delsberg	-	-	1,60	1,87	2,30	2,58	2,78	2,93	3,05	3,15	3,43

Revenu brut¹⁾: Charge fiscale en pour-cent

Personne mariée, à profession dépendante, sans enfants

Types de revenu en francs										Chefs-lieux des cantons Confédération
40 000	50 000	60 000	70 000	80 000	90 000	100 000	200 000	300 000	500 000	
Charge fiscale en pour-cent										
8,88	10,66	12,57	14,09	15,50	16,61	17,74	24,69	27,45	29,66	Zurich
11,38	13,24	15,07	16,81	18,12	19,14	19,95	24,53	26,29	28,05	Berne 2)
12,03	13,47	15,14	16,42	17,38	18,13	18,73	21,97	23,35	23,72	Lucerne
9,61	10,48	11,06	11,48	11,79	12,03	12,18	12,50	12,61	12,70	Altdorf
9,30	11,07	12,52	13,65	14,50	15,41	16,14	18,28	18,62	18,89	Schwyz
10,09	11,09	11,99	12,83	13,65	14,43	15,21	15,88	16,06	16,20	Sarnen
9,16	10,57	11,61	12,41	13,00	13,52	13,95	15,33	15,53	15,69	Stans
11,26	13,54	15,22	16,64	17,63	18,41	19,06	22,63	23,73	24,04	Glaris
6,92	8,23	9,39	10,29	11,09	11,73	12,31	15,79	16,13	16,39	Zoug 2)
13,36	15,08	16,48	17,23	17,95	18,64	19,32	22,73	23,10	23,39	Fribourg
11,70	13,44	15,02	16,18	17,25	18,09	18,88	23,19	25,14	26,69	Soleure
10,80	13,41	15,43	17,01	18,20	19,11	19,85	23,84	25,81	28,34	Bâle
11,24	13,08	14,73	15,84	16,92	17,99	19,07	22,82	24,99	27,85	Liestal
11,59	13,77	15,57	17,19	18,42	19,38	20,39	25,34	27,55	29,33	Schaffhouse 2)
10,89	12,20	13,41	14,56	15,37	15,69	15,97	17,86	18,56	18,74	Hérisau
10,01	11,03	12,11	12,90	13,62	14,21	14,77	19,31	19,59	19,81	Appenzell
9,86	12,19	14,30	15,81	16,94	17,82	18,58	23,53	25,23	25,70	Saint-Gall 2)
9,00	10,87	12,48	13,44	14,47	15,51	16,12	19,45	20,83	22,39	Coire
11,05	13,31	15,23	16,60	17,78	18,70	19,54	23,61	25,17	26,46	Aarau
10,66	12,50	14,39	15,74	16,80	17,75	18,51	22,33	23,83	25,04	Frauenfeld
10,58	12,97	14,69	16,04	17,18	18,23	19,17	23,60	25,28	27,06	Bellinzone 2)
12,48	14,10	15,59	16,90	18,13	19,14	20,11	25,64	26,06	26,28	Lausanne 2)
12,29	14,35	16,24	18,18	19,87	21,41	22,01	24,24	24,61	24,78	Sion
12,39	14,16	15,57	16,68	17,58	18,33	19,01	23,17	23,91	24,11	Neuchâtel
12,80	14,65	16,01	17,19	18,07	18,89	19,65	23,28	25,00	27,02	Genève
12,36	14,20	16,12	17,89	19,21	20,23	21,06	25,73	27,52	29,32	Delémont
1,08	1,70	2,46	3,19	3,83	4,54	5,13	8,79	10,04	10,78	Impôt p. la déf. nat.


1) Sans tenir compte des modifications du revenu causées par le renchérissement (voir page 10 s. et remarque préliminaire, page 7).

2) Contribuable avec chaque fois 5 % du revenu brut pour primes d'assurances et cotisations à la caisse de pension.

Fortune nette: Charge fiscale en pour-mille

Personne mariée, capable de travailler, sans enfants

Types de fortune en francs										Chefs-lieux des cantons
200 000	250 000	300 000	400 000	500 000	600 000	800 000	1 000 000	2 000 000	5 000 000	
Charge fiscale en pour-mille										
1,34	1,60	1,78	2,34	2,94	3,34	3,84	4,27	6,14	7,26	Zurich
3,42	3,66	3,84	4,08	4,43	4,69	5,07	5,35	6,38	7,00	Berne
5,33	5,50	5,64	5,82	5,99	6,12	6,38	6,62	6,70	6,74	Lucerne
8,25	8,49	8,65	8,85	9,09	9,25	9,60	9,93	9,93	9,93	Altdorf
3,59	3,82	3,98	4,18	4,30	4,38	4,48	4,54	4,66	4,73	Schwyz
3,93	3,93	3,93	3,93	3,93	3,93	3,93	3,93	3,93	3,93	Sarnen
2,45	2,48	2,49	2,52	2,53	2,54	2,55	2,55	2,57	2,57	Stans
5,81	5,99	6,12	6,28	6,32	6,34	6,37	6,39	6,42	6,44	Glaris
3,43	3,62	3,76	3,92	4,02	4,24	4,56	4,75	5,14	5,37	Zoug
5,20	5,41	5,41	5,62	5,82	6,24	6,66	7,07	7,28	7,28	Fribourg
5,31	5,68	6,11	6,71	7,07	7,31	7,61	7,80	8,16	8,38	Soleure
3,80	4,20	4,60	5,40	6,20	6,50	7,10	7,70	8,70	9,00	Bâle
1,55	2,11	2,63	3,59	4,51	5,40	6,26	7,05	7,76	8,01	Liestal
2,27	2,59	3,02	3,72	4,40	4,96	5,91	6,73	7,07	7,18	Schaffhouse
3,92	4,00	4,47	4,55	4,59	4,88	5,09	5,12	5,17	5,20	Hérisau
3,84	4,13	4,33	4,57	4,72	4,81	4,94	5,01	5,15	5,24	Appenzell
5,07	5,36	5,56	5,80	5,95	6,05	6,17	6,25	6,47	6,51	Saint-Gall
3,26	3,55	3,84	4,40	4,87	5,43	6,58	7,54	8,84	10,20	Coire
2,54	3,05	3,47	3,98	4,39	4,75	5,38	5,96	7,17	7,35	Aarau
4,24	4,33	4,40	4,47	4,52	4,76	5,14	5,37	6,20	6,25	Frauenfeld
2,41	2,78	3,08	3,47	3,70	3,98	4,37	4,61	5,30	6,01	Bellinzone
4,45	5,11	5,56	6,11	6,44	6,86	7,39	7,70	8,33	8,71	Lausanne
3,40	3,76	3,88	4,23	4,53	4,72	5,06	5,37	6,57	6,65	Sion
3,53	4,09	4,72	5,52	6,20	6,41	6,50	6,55	6,65	6,71	Neuchâtel
1,72	2,29	2,66	3,39	3,95	4,41	5,08	5,60	7,45	9,06	Genève
3,57	3,81	4,01	4,26	4,63	4,90	5,29	5,58	6,65	7,30	Delémont



B) Entwicklung der Steuerbelastung

Erläuterungen zu den Seiten 46 und 47
Arbeitseinkommen

Entwicklung der Erwerbsbelastung seit 1963 im Durchschnitt der Kantonshauptorte mit Einschluss der Wehrsteuer. Bei den Durchschnittswerten handelt es sich um ungewogene arithmetische Mittel der Belastung in den Kantonshauptorten, ohne Berücksichtigung teuerungsbewingter Veränderungen des Einkommens (vgl. Seite 10 ff. und Vorbemerkung, Seite 7)

Annahmen

Steuersubjekt Verheirateter, unselbständig Erwerbender mit Lohnausweis, ohne Kinder,

Steuerobjekt Bruttoeinkommen aus Arbeit (Lohnausweis),

Berücksichtigte Abzüge

Abzug für AHV, IV- und EO-Beiträge,
Abzug für Beiträge an die Arbeitslosenversicherung seit 1977,
Abzug für Versicherungsprämien (Annahme 5 % vom Bruttoeinkommen),
Abzug für Pflichtige mit Lohnausweis,
Pauschalabzug für Berufsauslagen (Abzug ohne Nachweis),
Personlicher Abzug,
Haushaltungs- oder Verheiratetenabzug

Erläuterungen zu den Seiten 46 und 47
Vermögen und Vermögensertrag

Entwicklung der Vermögensbelastung seit 1963 (inbegriffen Vermögensertrag) im Durchschnitt der Kantonshauptorte mit Einschluss der Wehrsteuer vom Vermögensertrag und Couponabgabe auf Obligationen bis und mit 1966. Bei den Durchschnittswerten handelt es sich um ungewogene arithmetische Mittel der Belastung in den Kantonshauptorten

Annahmen

Steuersubjekt Erwerbsfähiger Verheirateter ohne Kinder,

Steuerobjekt Vermögen in Werttiteln mit 4 % Ertrag, Ferner wird angenommen, der Vermögensbesitzer verfüge ausser dem Vermögensertrag über kein weiteres Einkommen,

Berücksichtigte Abzüge

Personlicher Abzug,
Haushaltungs- oder Verheiratetenabzug,
Abzug für Sparheftzinsen (Kantone Zurich, Schwyz, Basel-Stadt, Aargau, Thurgau sowie Wehrsteuer),
Abzug für steuerfreies Vermögen

Nicht berücksichtigt Die in verschiedenen Kantonen zulässigen speziellen Steuererleichterungen für Kleinrentner, soweit sie an besondere einschränkende Bestimmungen (Erwerbsunfähigkeit, bestimmtes Alter usw.) geknüpft sind

B) Evolution de la charge fiscale

Explications concernant les pages 46 et 47
produit du travail

Evolution dès 1963 de la charge moyenne frappant le produit du travail dans les chefs-lieux des cantons, y compris l'impôt fédéral pour la défense nationale. Les valeurs moyennes exprimées sont des moyennes arithmétiques, non pondérées, de la charge dans les chefs-lieux des cantons, sans tenir compte des modifications du revenu causées par le rencherissement (voir page 10 s. et remarque préliminaire, page 7)

Hypothèses

Sujet fiscal personne mariée, sans enfants, de profession dépendante avec certificat de salaire,

Objet fiscal produit brut du travail (certificat de salaire),

Déductions considérées

déduction pour cotisations à l'AVS, l'AI et l'APG,
deduction pour cotisations à l'assurance-chômage dès 1977,
déduction pour primes d'assurances (hypothèse 5 % du produit brut du travail),
déduction pour contribuables avec certificat de salaire,
déduction à forfait pour dépenses professionnelles (déduction sans justification),
déduction personnelle,
déduction de ménage ou pour personne mariée

Explications concernant les pages 46 et 47
fortune et rendement de la fortune

Evolution dès 1963 de la charge moyenne frappant la fortune (rendement de la fortune inclus) dans les chefs-lieux des cantons, y compris l'impôt fédéral pour la défense nationale sur le rendement de la fortune et le droit de timbre sur les coupons d'obligations jusqu'à et y compris 1966. Les moyennes exprimées sont des moyennes arithmétiques, non pondérées, de la charge dans les chefs-lieux des cantons

Hypothèses

Sujet fiscal personne mariée, sans enfants, capable de travailler,

Objet fiscal fortune en titres avec un rendement de 4 %, en outre, on suppose que le contribuable ne dispose d'aucun autre revenu outre le rendement de la fortune,

Déductions considérées

déduction personnelle,
déduction de ménage ou pour personne mariée,
deduction pour intérêts sur carnets d'épargne (cantons de Zurich, Schwyz, Bâle-Ville, Argovie, Thurgovie ainsi que pour l'impôt fédéral pour la défense nationale),
déduction pour fortune exempte d'impôt

On n'a pas pris en considération les allégements fiscaux spéciaux accordés par certains cantons aux petits rentiers, dans la mesure où ils sont soumis à des conditions limitatives particulières (incapacité de travail, âge déterminé, etc.)

Arbeitseinkommen¹⁾

Verheirateter, unselbständig Erwerbender, ohne Kinder

Jahre	Steuerleistung eines verheirateten unselbständig Erwerbenden ohne Kinder bei einem Arbeitseinkommen von Fr								
	10 000			15 000			25 000		
	Kantons- und Gemeinde-steuern ²⁾	Bundes-steuern	Total	Kantons- und Gemeinde-steuern ²⁾	Bundes-steuern	Total	Kantons- und Gemeinde-steuern ²⁾	Bundes-steuern	Total
	Belastung in Prozent des Arbeitseinkommens								
1963	4,7	0,2	4,9	7,1	0,4	7,5	10,7	1,1	11,8
1964	4,6	0,2	4,8	7,0	0,4	7,4	10,6	1,1	11,7
1965	4,2	-	4,2	6,5	0,3	6,8	10,1	0,9	11,0
1966	4,2	-	4,2	6,4	0,3	6,7	10,0	0,9	10,9
1967	4,0	-	4,0	6,3	0,3	6,6	9,9	0,9	10,8
1968	4,1	-	4,1	6,3	0,3	6,6	9,9	0,9	10,8
1969	3,9	-	3,9	6,1	0,3	6,4	9,7	0,8	10,5
1970	3,9	-	3,9	6,1	0,3	6,4	9,7	0,8	10,5
1971	3,6	-	3,6	5,8	0,2	6,0	9,4	0,5	9,9
1972	3,6	-	3,6	5,8	0,2	6,0	9,5	0,5	10,0
1973	3,3	-	3,3	5,5	0,2	5,7	9,0	0,5	9,5
1974	3,2	-	3,2	5,5	0,2	5,7	9,0	0,5	9,5
1975	2,5	-	2,5	4,8	-	4,8	8,3	0,4	8,7
1976	2,4	-	2,4	4,8	-	4,8	8,2	0,4	8,6
1977	2,2	-	2,2	4,5	-	4,5	7,8	0,4	8,2
1978	2,1	-	2,1	4,4	-	4,4	7,7	0,4	8,1
1979	1,8	-	1,8	4,1	-	4,1	7,4	0,4	7,8

1) Ohne Berücksichtigung teuerungsbedingter Veränderungen des Einkommens (vgl. Seite 10 ff. und Vorbemerkung, Seite 7).

2) Arithmetisches Mittel der Kantonshauptorte.

Vermögen und Vermögensertrag

Erwerbsfähiger Verheirateter ohne Kinder

Jahre	Steuerleistung eines Verheirateten ohne Kinder bei einem Vermögen von Fr								
	50 000			100 000			200 000		
	Kantons- und Gemeinde-steuern ¹⁾	Bundes-steuern	Total	Kantons- und Gemeinde-steuern ¹⁾	Bundes-steuern	Total	Kantons- und Gemeinde-steuern ¹⁾	Bundes-steuern	Total
	Belastung in Prozent eines Vermögensertrages von 4 %								
1963	10,8	3,0	13,8	14,5	3,0	17,5	19,0	3,0	22,0
1964	10,5	3,0	13,5	14,2	3,0	17,2	18,7	3,0	21,7
1965	8,8	3,0	11,8	12,4	3,0	15,4	17,0	3,0	20,0
1966	8,7	3,0	11,7	12,2	3,0	15,2	16,8	3,0	19,8
1967	8,5	-	8,5	11,9	-	11,9	16,6	-	16,6
1968	8,6	-	8,6	11,9	-	11,9	16,6	-	16,6
1969	8,0	-	8,0	11,4	-	11,4	16,2	-	16,2
1970	8,0	-	8,0	11,4	-	11,4	16,2	-	16,2
1971	7,2	-	7,2	10,4	-	10,4	15,3	-	15,3
1972	7,3	-	7,3	10,5	-	10,5	15,5	-	15,5
1973	7,1	-	7,1	10,0	-	10,0	15,4	-	15,4
1974	7,1	-	7,1	10,1	-	10,1	15,4	-	15,4
1975	6,1	-	6,1	8,4	-	8,4	13,2	-	13,2
1976	6,0	-	6,0	8,3	-	8,3	13,2	-	13,2
1977	5,4	-	5,4	7,8	-	7,8	12,4	-	12,4
1978	5,3	-	5,3	7,7	-	7,7	12,2	-	12,2
1979	5,0	-	5,0	7,4	-	7,4	11,6	-	11,6

1) Arithmetisches Mittel der Kantonshauptorte.

Produit du travail¹⁾

Personne mariée, à profession dépendante, sans enfants

Prestation fiscale d'une personne mariée, à profession dépendante, sans enfants, pour un produit du travail de . . . fr.									Années
50 000			100 000			200 000			
Impôts cantonaux et communaux ²⁾	Impôts fédéraux	Total	Impôts cantonaux et communaux ²⁾	Impôts fédéraux	Total	Impôts cantonaux et communaux ²⁾	Impôts fédéraux	Total	
Charge en pour-cent du produit du travail									
15,1	3,2	18,3	17,5	6,0	23,5	18,2	6,9	25,1	1963
15,1	3,2	18,3	17,5	6,0	23,5	18,2	6,9	25,1	1964
14,9	2,8	17,7	17,6	5,4	23,0	18,6	6,9	25,5	1965
14,8	2,8	17,6	17,6	5,4	23,0	18,6	6,9	25,5	1966
15,0	2,8	17,8	18,1	5,4	23,5	19,2	6,9	26,1	1967
15,0	2,8	17,8	18,2	5,4	23,6	19,3	6,9	26,2	1968
14,9	2,7	17,6	18,3	5,3	23,6	19,6	6,9	26,5	1969
14,8	2,7	17,5	18,3	5,3	23,6	19,6	6,9	26,5	1970
14,7	2,1	16,8	18,5	5,4	23,9	20,1	8,2	28,3	1971
14,8	2,1	16,9	18,7	5,4	24,1	20,4	8,2	28,6	1972
14,5	1,9	16,4	18,9	5,3	24,2	21,2	8,9	30,1	1973
14,5	1,9	16,4	18,9	5,3	24,2	21,3	8,9	30,2	1974
13,9	1,8	15,7	18,9	5,2	24,1	21,7	8,9	30,6	1975
13,8	1,7	15,5	18,8	5,2	24,0	21,7	8,8	30,5	1976
13,4	1,7	15,1	18,6	5,1	23,7	22,0	8,8	30,8	1977
13,2	1,7	14,9	18,3	5,1	23,4	21,7	8,8	30,5	1978
12,7	1,7	14,4	18,0	5,1	23,1	21,6	8,8	30,4	1979

1) Sans tenir compte des modifications du revenu causées par le renchérissement (voir page 10 s. et remarque préliminaire, page 7).

2) Moyenne arithmétique des chefs-lieux des cantons.

Fortune et rendement de la fortune

Personne mariée, capable de travailler, sans enfants

Prestation fiscale d'une personne mariée, sans enfants, pour une fortune de . . . fr.									Années
500 000			1 000 000			5 000 000			
Impôts cantonaux et communaux ¹⁾	Impôts fédéraux	Total	Impôts cantonaux et communaux ¹⁾	Impôts fédéraux	Total	Impôts cantonaux et communaux ¹⁾	Impôts fédéraux	Total	
Charge en pour-cent d'un rendement de fortune de 4 %									
26,4	3,9	30,3	32,1	5,7	37,8	36,5	10,1	46,6	1963
26,1	3,9	30,0	31,9	5,7	37,6	36,5	10,1	46,6	1964
24,6	3,6	28,2	30,6	5,3	35,9	35,9	10,1	46,0	1965
24,5	3,6	28,1	30,5	5,3	35,8	35,9	10,1	46,0	1966
24,3	0,6	24,9	30,7	2,3	33,0	36,5	7,1	43,6	1967
24,5	0,6	25,1	30,9	2,3	33,2	36,9	7,1	44,0	1968
24,1	0,6	24,7	30,7	2,3	33,0	37,3	7,1	44,4	1969
24,1	0,6	24,7	30,6	2,3	32,9	37,1	7,1	44,2	1970
23,6	0,4	24,0	30,5	1,7	32,2	37,8	8,6	46,4	1971
24,0	0,4	24,4	31,0	1,7	32,7	38,4	8,6	47,0	1972
24,1	0,4	24,5	31,5	1,5	33,0	40,2	9,6	49,8	1973
24,1	0,4	24,5	31,5	1,5	33,0	40,4	9,6	50,0	1974
22,6	0,3	22,9	30,6	1,3	31,9	40,9	9,5	50,4	1975
22,6	0,3	22,9	30,6	1,3	31,9	41,1	9,5	50,6	1976
21,9	0,3	22,2	29,9	1,3	31,2	41,3	9,5	50,8	1977
21,6	0,3	21,9	29,4	1,3	30,7	40,8	9,5	50,3	1978
21,0	0,3	21,3	28,8	1,3	30,1	40,6	9,5	50,1	1979

1) Moyenne arithmétique des chefs-lieux des cantons.

C) Indexziffern der kantonalen Steuerbelastung der natürlichen Personen

(Seiten 50 bis 71)

Die Richtlinien für die Berechnung der Indexziffern sind wie folgt festgelegt worden

Indexgemeinden: Alle Gemeinden mit 2000 und mehr Einwohnern, aber mindestens 5 Gemeinden pro Kanton Ergänzung der 5 Gemeinden durch die nächstkleinern, bis 50 % der Wehrsteuerpflichtigen vom Einkommen erfasst sind

Grundlagen für die Indexberechnungen:

- Belastung des Arbeitseinkommens in 606 Indexgemeinden die Seiten 50 bis 56 zeigen 308 dieser Gemeinden (Annahmen analog Seite 9, vgl. auch Vorbemerkung, Seite 7),
- Belastung des Vermögens in 606 Indexgemeinden die Seiten 57 bis 63 zeigen 308 dieser Gemeinden (Annahmen analog Seite 27)

Kantonsziffern: Gewogenes Mittel aus der Belastung der Indexgemeinden für jeden Kanton und jeden Typ (Seiten 64/65 und 68/69) Die Gewichtung erfolgt nach der Einwohnerzahl der Indexgemeinden

Schweizerisches Mittel: Mittel der Kantonsziffern

- Einkommen Gewichtung nach Steuerfaktoren gemäss Wehrsteuerstatistik 1969/1970 Die Kantonsziffern der Einkommens-typen sind nach Massgabe des Anteils des betreffenden Kantons am gesamtschweizerischen steuerbaren Einkommen gewichtet,
- Vermögen Gewichtung nach Steuerfaktoren gemäss den Erhebungen im Zusammenhang mit der Amnestiestatistik 1969 Die Kantonsziffern der Vermögentypen sind nach Massgabe des Anteils des betreffenden Kantons am gesamtschweizerischen Reinvermögen gewichtet

Indizes:

- Einzelindizes der Einkommensbelastung
 - Indizierte Kantonsziffern bei Berechnung ohne Berücksichtigung teuerungsbedingter Veränderungen des Einkommens¹⁾ (Seiten 66/67),
 - Indizierte Kantonsziffern bei Berechnung mit Berücksichtigung teuerungsbedingter Veränderungen des Einkommens²⁾ (Seiten 66/67),
- Einzelindizes der Vermögensbelastung
 - Indizierte Kantonsziffern (Seiten 68/69);
- Indizes der Einkommensbelastung
 - Zusammenzug der Kantonsziffern zu Gruppenindizes und einem Gesamtindex der Einkommensbelastung bei Berechnung ohne Berücksichtigung teuerungsbedingter Veränderungen des Einkommens¹⁾ (Seite 70) Gewichtung nach Steuerfaktoren gemäss Wehrsteuerstatistik 1969/1970, indem jedem Einkommens-typ das auf ihn entfallende gesamtschweizerische steuerbare Einkommen als Gewicht zugeteilt wird,

1) Vgl. Seite 10 ff. und Vorbemerkung, Seite 7

2) Vgl. Seite 16 ff. und Vorbemerkung, Seite 7.

C) Indices de la charge fiscale cantonale des personnes physiques

(Pages 50 à 71)

Les règles concernant le calcul des indices ont été fixées comme il suit

Communes: toutes les communes ayant 2000 habitants ou plus, mais au moins 5 communes par canton A ces 5 communes, on a ajouté les plus voisines quant au nombre d'habitants, jusqu'à ce qu'on atteigne 50 % des contribuables assujettis à l'impôt pour la défense nationale sur le revenu

Bases pour le calcul des indices:

- Charge grevant le produit du travail dans 606 communes ayant servi de base à l'enquête les pages 50 à 56 présentent 308 de ces communes (hypothèses analogues à celles de la page 9, voir aussi remarque préliminaire, page 7),
- Charge grevant la fortune dans 606 communes ayant servi de base à l'enquête les pages 57 à 63 présentent 308 de ces communes (hypothèses analogues à celles de la page 27)

Nombres cantonaux: moyenne pondérée de la charge des communes prises en considération pour chaque canton et pour chaque type (pages 64/65 et 68/69) La pondération est faite d'après le nombre des habitants des communes considérées

Moyenne suisse: moyenne des nombres cantonaux

- Revenu Pondération d'après les éléments imposables selon la statistique de l'impôt pour la défense nationale 1969/1970 Les nombres cantonaux des types de revenu ont été pondérés d'après la part de chaque canton au total du revenu imposable en Suisse,
- Fortune Pondération d'après les éléments imposables selon l'enquête en rapport avec la statistique sur l'amnistie de 1969 Les nombres cantonaux des types de fortune ont été pondérés d'après la part de chaque canton au total de la fortune nette pour l'ensemble de la Suisse

Indices:

- Indices particuliers de la charge grevant le revenu
 - Nombres cantonaux transformés en indices calculés sans tenir compte des modifications du revenu causées par le renchérissement¹⁾ (pages 66/67),
 - Nombres cantonaux transformés en indices calculés en tenant compte des modifications du revenu causées par le renchérissement²⁾ (pages 66/67),
- Indices particuliers de la charge grevant la fortune
 - Nombres cantonaux transformés en indices (pages 68/69);
- Indices de la charge grevant le revenu
 - Réunion des nombres cantonaux en groupes d'indices de la charge grevant le revenu et en un indice global de la charge grevant le revenu calculés sans tenir compte des modifications du revenu causées par le renchérissement¹⁾ (page 70) Pondération d'après les éléments imposables selon la statistique de l'impôt pour la défense nationale 1969/1970 en attribuant à chaque type de revenu comme coefficient de pondération, le revenu total imposable en Suisse afférent à ce type,

1) Voir page 10 s. et remarque préliminaire, page 7.

2) Voir page 16 s. et remarque préliminaire, page 7

- Zusammenzug der Kantonsziffern zu Gruppenindizes und einem Gesamtindex der Einkommensbelastung bei Berechnung mit Berücksichtigung teuerungsbedingter Veränderungen des Einkommens²⁾ (Seite 71) Gewichtung nach Steuerfaktoren gemäss Wehrsteuerstatistik 1969/1970, indem jedem Einkommensstyp das auf ihn entfallende gesamtschweizerische steuerbare Einkommen als Gewicht zugeteilt wird;
- Indizes der Vermögensbelastung
 - Zusammenzug der Kantonsziffern zu Gruppenindizes und einem Gesamtindex der Vermögensbelastung (Seiten 70 und 71) Gewichtung nach Steuerfaktoren gemäss den Erhebungen im Zusammenhang mit der Amnestiestatistik 1969, indem jedem Vermögenstyp das auf ihn entfallende gesamtschweizerische Reinvermögen als Gewicht zugeteilt wird,
- Totalindex
 - Berechnet aufgrund des Gesamtindex der Einkommensbelastung bei Berechnung ohne¹⁾ bzw mit²⁾ Berücksichtigung teuerungsbedingter Veränderungen des Einkommens und des Gesamtindex der Vermögensbelastung (Seiten 70 und 71)
- Réunion des nombres cantonaux en groupes d'indices de la charge grevant le revenu et en un indice global de la charge grevant le revenu calculés en tenant compte des modifications du revenu causées par le renchérissement²⁾ (page 71) Pondération d'après les éléments imposables selon la statistique de l'impôt pour la défense nationale 1969/1970 en attribuant à chaque type de revenu, comme coefficient de pondération, le revenu total imposable en Suisse afférent à ce type,
- Indices de la charge grevant la fortune
 - Réunion des nombres cantonaux en groupes d'indices de la charge grevant la fortune et en un indice global de la charge grevant la fortune (pages 70 et 71) Ponderation d'après les éléments imposables selon l'enquête en rapport avec la statistique sur l'amnistie de 1969, en attribuant à chaque type de fortune, comme coefficient de pondération, la fortune nette totale en Suisse afférente à ce type,
- Indice total
 - Calculé sur la base de l'indice global de la charge grevant le revenu calculé sans¹⁾ ou avec²⁾ prise en considération des modifications du revenu causées par le renchérissement et de l'indice global de la charge grevant la fortune (pages 70 et 71).

1) Vgl. Seite 10 ff. und Vorbemerkung, Seite 7

2) Vgl. Seite 16 ff. und Vorbemerkung, Seite 7.

1) Voir page 10 s. et remarque préliminaire, page 7

2) Voir page 16 s. et remarque préliminaire, page 7

Arbeitseinkommen: Belastung in 308 Gemeinden¹⁾

Verheirateter, unselbständig Erwerbender, ohne Kinder

Gemeinden	Einkommensstypen in Franken												
	6 000	8 000	10 000	15 000	20 000	30 000	40 000	50 000	60 000	80 000	100 000	200 000	500 000
Belastung in Prozent des Einkommens													
ZUERICH a 2)	0,20	0,22	1,13	2,76	4,24	6,64	8,81	10,57	12,47	15,37	17,59	24,48	29,42
b 3)	0,20	0,28	1,18	2,87	4,35	6,85	8,81	10,87	12,79	15,74	18,00	24,98	29,91
Zürich	0,20	0,22	1,13	2,79	4,28	6,70	8,88	10,66	12,57	15,50	17,74	24,69	29,66
Adliswil	0,20	0,21	1,09	2,67	4,10	6,42	8,52	10,22	12,06	14,86	17,01	23,67	28,44
Affoltern a.A.	0,20	0,22	1,19	2,93	4,50	7,05	9,35	11,22	13,23	16,31	18,67	25,98	31,21
Bassersdorf	0,20	0,22	1,15	2,82	4,33	6,77	8,98	10,78	12,71	15,68	17,94	24,96	29,99
Bulach	0,20	0,22	1,17	2,89	4,44	6,95	9,21	11,06	13,04	16,08	18,40	25,61	30,77
Dietikon	0,20	0,22	1,17	2,88	4,42	6,92	9,18	11,02	13,00	16,02	18,34	25,52	30,66
Dietlikon	0,20	0,21	1,07	2,62	4,03	6,30	8,35	10,02	11,82	14,57	16,68	23,21	27,88
Dubendorf	0,20	0,22	1,11	2,72	4,18	6,55	8,68	10,42	12,29	15,15	17,34	24,13	28,99
Dürnten	0,20	0,22	1,17	2,87	4,41	6,90	9,15	10,98	12,95	15,97	18,27	25,43	30,55
Egg	0,20	0,22	1,15	2,84	4,36	6,82	9,05	10,86	12,81	15,79	18,07	25,15	30,21
Embrach	0,20	0,22	1,16	2,85	4,37	6,85	9,08	10,90	12,86	15,85	18,14	25,24	30,33
Erlenbach	0,20	0,21	1,05	2,57	3,95	6,17	8,18	9,82	11,59	14,28	16,34	22,75	27,33
Fallanden	0,20	0,21	1,09	2,67	4,10	6,42	8,52	10,22	12,06	14,86	17,01	23,67	28,44
Gossau	0,20	0,22	1,19	2,94	4,52	7,07	9,38	11,26	13,28	16,37	18,73	26,07	31,33
Herrliberg	0,20	0,21	1,04	2,53	3,88	6,07	8,05	9,67	11,40	14,05	16,08	22,38	26,88
Hinwil	0,20	0,22	1,17	2,87	4,41	6,90	9,15	10,98	12,95	15,97	18,27	25,43	30,55
Hombrechtikon	0,20	0,22	1,18	2,92	4,48	7,02	9,31	11,18	13,18	16,26	18,60	25,89	31,10
Horgen	0,20	0,21	1,02	2,48	3,80	5,95	7,89	9,47	11,16	13,76	15,75	21,91	26,33
Illnau-Effretikon	0,20	0,22	1,19	2,93	4,50	7,05	9,35	11,22	13,23	16,31	18,67	25,98	31,21
Kilchberg	0,20	0,21	0,99	2,40	3,68	5,75	7,62	9,15	10,79	13,30	15,22	21,17	25,44
Kloten	0,20	0,21	1,05	2,55	3,92	6,12	8,12	9,74	11,49	14,17	16,21	22,56	27,10
Kusnacht	0,20	0,21	0,96	2,32	3,55	5,55	7,36	8,83	10,41	12,83	14,68	20,43	24,55
Langnau a.A.	0,20	0,21	1,10	2,68	4,12	6,45	8,55	10,26	12,10	14,92	17,07	23,76	28,55
Männedorf	0,20	0,21	1,04	2,54	3,90	6,10	8,09	9,71	11,45	14,11	16,14	22,47	26,99
Meilen	0,20	0,21	1,02	2,49	3,82	5,97	7,92	9,51	11,21	13,82	15,81	22,01	26,44
Oberengstringen	0,20	0,21	1,05	2,57	3,95	6,17	8,18	9,82	11,59	14,28	16,34	22,75	27,33
Opfikon	0,20	0,21	1,04	2,54	3,90	6,10	8,09	9,71	11,45	14,11	16,14	22,47	26,99
Pfaffikon	0,20	0,22	1,20	2,95	4,53	7,10	9,41	11,30	13,33	16,43	18,80	26,17	31,44
Regensdorf	0,20	0,21	1,02	2,49	3,82	5,97	7,92	9,51	11,21	13,82	15,81	22,01	26,44
Richterswil	0,20	0,22	1,16	2,86	4,39	6,87	9,11	10,94	12,90	15,91	18,20	25,33	30,44
Rumlang	0,20	0,22	1,15	2,82	4,33	6,77	8,98	10,78	12,71	15,68	17,94	24,96	29,99
Ruschlikon	0,20	0,21	0,99	2,41	3,69	5,77	7,65	9,19	10,83	13,36	15,28	21,27	25,55
Ruti	0,20	0,22	1,18	2,92	4,48	7,02	9,31	11,18	13,18	16,26	18,60	25,89	31,10
Schlieren	0,20	0,22	1,18	2,90	4,45	6,97	9,25	11,10	13,09	16,14	18,47	25,70	30,88
Stafa	0,20	0,21	1,03	2,50	3,84	6,00	7,95	9,55	11,26	13,88	15,88	22,10	26,55
Thalwil	0,20	0,21	1,07	2,61	4,01	6,27	8,32	9,98	11,77	14,52	16,61	23,11	27,77
Urdorf	0,20	0,22	1,19	2,93	4,50	7,05	9,35	11,22	13,23	16,31	18,67	25,98	31,21
Uster	0,20	0,22	1,14	2,81	4,31	6,75	8,95	10,74	12,67	15,62	17,87	24,87	29,88
Volketswil	0,20	0,22	1,20	2,97	4,56	7,15	9,48	11,38	13,42	16,55	18,93	26,35	31,66
Wädenswil	0,20	0,22	1,14	2,80	4,29	6,72	8,91	10,70	12,62	15,56	17,80	24,78	29,77
Wald	0,20	0,22	1,20	2,97	4,56	7,15	9,48	11,38	13,42	16,55	18,93	26,35	31,66
Wallisellen	0,20	0,21	1,01	2,46	3,77	5,90	7,82	9,39	11,07	13,65	15,61	21,73	26,10
Wetzikon	0,20	0,22	1,19	2,93	4,50	7,05	9,35	11,22	13,23	16,31	18,67	25,98	31,21
Winterthur	0,20	0,22	1,16	2,85	4,37	6,85	9,08	10,90	12,86	15,85	18,14	25,24	30,33
Zell	0,20	0,22	1,22	3,02	4,64	7,27	9,64	11,58	13,65	16,84	19,27	26,81	32,21
Zollikon	0,20	0,21	0,98	2,36	3,62	5,65	7,49	8,99	10,60	13,07	14,95	20,80	24,99
BERN 4)	-	0,73	1,93	4,15	6,37	9,63	12,06	13,88	15,77	18,81	20,63	25,23	28,76
Bern	-	0,72	1,88	4,05	6,22	9,41	11,78	13,56	15,40	18,37	20,15	24,64	28,09
Belp	-	0,72	1,88	4,05	6,22	9,41	11,78	13,56	15,40	18,37	20,15	24,64	28,09
Biel	-	0,75	1,98	4,26	6,54	9,89	12,39	14,26	16,20	19,32	21,19	25,91	29,53
Brugg	-	0,69	1,87	4,02	6,18	9,34	11,70	13,46	15,29	18,24	20,00	24,46	27,89
Burgdorf	-	0,72	1,95	4,20	6,45	9,75	12,22	14,06	15,97	19,05	20,90	25,55	29,13
Frutigen	-	0,79	2,08	4,47	6,87	10,39	13,01	14,98	17,01	20,29	22,26	27,22	31,03
Herzogenbuchsee	-	0,71	1,92	4,12	6,32	9,56	11,97	13,78	15,65	18,67	20,47	25,04	28,54
Huttwil	-	0,71	1,92	4,12	6,32	9,56	11,97	13,78	15,65	18,67	20,47	25,04	28,54
Interlaken	-	0,75	1,97	4,24	6,51	9,84	12,33	14,19	16,12	19,23	21,09	25,79	29,40
Ittigen 5)	-	0,70	1,85	3,97	6,09	9,21	11,54	13,28	15,08	17,99	19,73	24,13	27,50

1) Gemeinden mit 4000 und mehr Einwohnern, mindestens aber 5 Gemeinden pro Kanton. Der Steuerbelastungsindex erfasst auch die Gemeinden mit 2000 bis 4000 Einwohnern (298 Gemeinden, insgesamt 606 Gemeinden).

2) Kantonsziffern bei Berechnung ohne Berücksichtigung teuerungsbekundigter Veränderungen des Einkommens (vgl. Seite 10 ff. und Vorbemerkung, Seite 7). / Nombres cantonaux calculés sans tenir compte des modifications du revenu causées par le renchérissement (voir page 10 s. et remarque préliminaire, page 7).

3) Kantonsziffern bei Berechnung mit Berücksichtigung teuerungsbekundigter Veränderungen des Einkommens (vgl. Seite 16 ff. und Vorbemerkung, Seite 7). / Nombres cantonaux calculés en tenant compte des modifications du revenu causées par le renchérissement (voir page 16 s. et remarque préliminaire, page 7).

4) Arithmetisches Mittel aus den Typen A und B. / Moyenne arithmétique des types A et B.

5) Viertelsgemeinde der Einwohnergemeinde Bolligen. / Fraction de commune de la commune politique de Bolligen.

Produit du travail: Charge dans 308 communes¹⁾

Personne mariée, à profession dépendante, sans enfants

Fortsetzung/Suite

Communes	Types de revenu en francs																																																																																																																																																																																																																																																																																																																																																																																																																																																																																																																																																																																																																																																																																																																																																						
	6 000	8 000	10 000	15 000	20 000	30 000	40 000	50 000	60 000	80 000	100 000	200 000	500 000																																																																																																																																																																																																																																																																																																																																																																																																																																																																																																																																																																																																																																																																																																																																										
	Charge en pour-cent du revenu																																																																																																																																																																																																																																																																																																																																																																																																																																																																																																																																																																																																																																																																																																																																																						
BERN (Fortsetzung / suite)														Köniz	-	0,68	1,83	3,94	6,05	9,14	11,45	13,18	14,97	17,85	19,58	23,95	27,30	Konolfingen	-	0,75	1,98	4,25	6,53	9,87	12,36	14,22	16,16	19,27	21,14	25,85	29,47	Langenthal	-	0,69	1,88	4,03	6,19	9,36	11,73	13,49	15,33	18,28	20,05	24,52	27,96	Langnau	-	0,81	2,12	4,56	7,00	10,59	13,26	15,26	17,34	20,67	22,68	27,73	31,61	Laufen	-	0,69	1,82	3,92	6,02	9,10	11,40	13,12	14,91	17,78	19,50	23,85	27,19	Lengnau	-	0,69	1,88	4,03	6,19	9,36	11,73	13,49	15,33	18,28	20,05	24,52	27,96	Lyss	-	0,71	1,92	4,12	6,32	9,56	11,97	13,78	15,65	18,67	20,47	25,04	28,54	Moutier	-	0,75	1,97	4,24	6,51	9,84	12,33	14,19	16,12	19,23	21,09	25,79	29,40	Münchenbuchsee	-	0,72	1,89	4,06	6,24	9,43	11,81	13,59	15,44	18,41	20,20	24,70	28,16	Münsingen	-	0,73	1,92	4,14	6,35	9,60	12,03	13,84	15,73	18,75	20,57	25,16	28,68	Muri	-	0,63	1,72	3,69	5,67	8,57	10,74	12,36	14,04	16,75	18,37	22,46	25,61	Nidau	-	0,70	1,85	3,97	6,09	9,21	11,54	13,28	15,08	17,99	19,73	24,13	27,50	Ostermundigen 2)	-	0,72	1,88	4,05	6,22	9,41	11,78	13,56	15,40	18,37	20,15	24,64	28,09	Saint-Imier	-	0,73	1,92	4,14	6,35	9,60	12,03	13,84	15,73	18,75	20,57	25,16	28,68	Saanen	-	0,75	1,98	4,26	6,54	9,89	12,39	14,26	16,20	19,32	21,19	25,91	29,53	Spiez	-	0,76	2,00	4,30	6,61	10,00	12,52	14,41	16,37	19,52	21,41	26,19	29,85	Steffisburg	-	0,75	1,97	4,24	6,51	9,84	12,33	14,19	16,12	19,23	21,09	25,79	29,40	Sumiswald	-	0,76	2,00	4,30	6,61	10,00	12,52	14,41	16,37	19,52	21,41	26,19	29,85	Thun	-	0,75	1,96	4,22	6,48	9,80	12,28	14,13	16,05	19,14	20,99	25,67	29,26	Tramelan	-	0,72	1,88	4,05	6,22	9,41	11,78	13,56	15,40	18,37	20,15	24,64	28,09	Unterseen	-	0,77	2,02	4,34	6,67	10,09	12,64	14,54	16,52	19,70	21,61	26,42	30,12	Wahlern	-	0,77	2,01	4,32	6,64	10,04	12,58	14,48	16,44	19,61	21,51	26,30	29,99	Wohlen	-	0,68	1,84	3,95	6,06	9,16	11,48	13,21	15,01	17,90	19,63	24,01	27,37	Worb	-	0,77	2,01	4,32	6,64	10,04	12,58	14,48	16,44	19,61	21,51	26,30	29,99	Zollikofen	-	0,69	1,81	3,88	5,96	9,01	11,29	12,99	14,76	17,60	19,31	23,61	26,92	LUZERN	0,33	0,25	1,95	5,59	7,28	10,04	12,45	13,95	15,67	17,99	19,39	22,62	24,15	Luzern	0,33	0,25	1,89	5,41	7,04	9,70	12,03	13,47	15,14	17,38	18,73	21,97	23,72	Ebikon	0,33	0,25	1,92	5,49	7,15	9,86	12,23	13,70	15,39	17,67	19,04	22,33	24,11	Hommen	0,33	0,25	1,88	5,37	6,99	9,63	11,95	13,38	15,03	17,26	18,60	21,81	23,55	Echtdorf	0,33	0,25	1,90	5,43	7,07	9,74	12,09	13,54	15,21	17,47	18,82	22,07	23,83	Horw	0,33	0,25	1,85	5,28	6,87	9,47	11,75	13,16	14,78	16,97	18,29	21,45	23,16	Kriens	0,33	0,25	1,92	5,49	7,15	9,86	12,23	13,70	15,39	17,67	19,04	22,33	24,11	Littau	0,33	0,25	1,96	5,62	7,32	10,08	12,51	14,01	15,75	18,08	19,48	22,85	24,67	Malters	0,33	0,25	2,08	5,99	7,81	10,77	13,36	14,97	16,82	19,31	20,81	24,41	25,37	Ruswil	0,33	0,25	2,14	6,18	8,05	11,11	13,79	15,44	17,36	19,93	21,47	24,94	25,37	Sursee	0,33	0,25	2,00	5,74	7,48	10,31	12,80	14,33	16,11	18,49	19,92	23,37	25,23	URI	3,89	4,22	4,60	5,86	7,31	8,95	10,02	10,85	11,41	12,11	12,48	12,78	12,95	Altdorf	2,52	3,15	3,70	5,19	6,75	8,50	9,61	10,48	11,06	11,79	12,18	12,50	12,70	Bürglen	4,54	4,68	4,95	6,05	7,42	8,97	9,99	10,81	11,35	12,03	12,38	12,65	12,81	Erstfeld	5,26	5,29	5,50	6,52	7,87	9,40	10,41	11,21	11,75	12,42	12,78	13,04	13,20	Schattdorf	3,93	4,23	4,58	5,81	7,23	8,85	9,90	10,73	11,29	11,98	12,35	12,63	12,81	Silenen	5,33	5,48	5,75	6,87	8,30	9,90	10,95	11,78	12,34	13,03	13,39	13,68	13,85	SCHWYZ	0,55	0,41	0,74	2,88	4,83	7,83	9,95	11,85	13,40	15,51	17,26	19,55	20,21	Schwyz	0,48	0,36	0,67	2,68	4,51	7,31	9,30	11,07	12,52	14,50	16,14	18,28	18,89	Arth	0,52	0,39	0,73	2,91	4,90	7,96	10,11	12,04	13,62	15,78	17,56	19,88	20,55	Einsiedeln	0,57	0,42	0,79	3,16	5,33	8,64	10,99	13,09	14,80	17,14	19,07	21,60	22,33	Freienbach	0,45	0,34	0,63	2,52	4,24	6,89	8,75	10,42	11,79	13,65	15,19	17,21	17,78	Ingenbohl	0,50	0,37	0,69	2,77	4,67	7,57	9,63	11,46	12,97	15,02	16,71	18,93	19,56	Küssnacht am Rigi	0,51	0,38	0,71	2,86	4,81	7,80	9,92	11,81	13,36	15,47	17,22	19,50	20,16	Lachen	0,47	0,35	0,66	2,63	4,43	7,19	9,14	10,89	12,31	14,26	15,87	17,97	18,57	Schübelbach	0,57	0,42	0,79	3,16	5,33	8,64	10,99	13,09	14,80	17,14	19,07	21,60	22,33
Köniz	-	0,68	1,83	3,94	6,05	9,14	11,45	13,18	14,97	17,85	19,58	23,95	27,30	Konolfingen	-	0,75	1,98	4,25	6,53	9,87	12,36	14,22	16,16	19,27	21,14	25,85	29,47	Langenthal	-	0,69	1,88	4,03	6,19	9,36	11,73	13,49	15,33	18,28	20,05	24,52	27,96	Langnau	-	0,81	2,12	4,56	7,00	10,59	13,26	15,26	17,34	20,67	22,68	27,73	31,61	Laufen	-	0,69	1,82	3,92	6,02	9,10	11,40	13,12	14,91	17,78	19,50	23,85	27,19	Lengnau	-	0,69	1,88	4,03	6,19	9,36	11,73	13,49	15,33	18,28	20,05	24,52	27,96	Lyss	-	0,71	1,92	4,12	6,32	9,56	11,97	13,78	15,65	18,67	20,47	25,04	28,54	Moutier	-	0,75	1,97	4,24	6,51	9,84	12,33	14,19	16,12	19,23	21,09	25,79	29,40	Münchenbuchsee	-	0,72	1,89	4,06	6,24	9,43	11,81	13,59	15,44	18,41	20,20	24,70	28,16	Münsingen	-	0,73	1,92	4,14	6,35	9,60	12,03	13,84	15,73	18,75	20,57	25,16	28,68	Muri	-	0,63	1,72	3,69	5,67	8,57	10,74	12,36	14,04	16,75	18,37	22,46	25,61	Nidau	-	0,70	1,85	3,97	6,09	9,21	11,54	13,28	15,08	17,99	19,73	24,13	27,50	Ostermundigen 2)	-	0,72	1,88	4,05	6,22	9,41	11,78	13,56	15,40	18,37	20,15	24,64	28,09	Saint-Imier	-	0,73	1,92	4,14	6,35	9,60	12,03	13,84	15,73	18,75	20,57	25,16	28,68	Saanen	-	0,75	1,98	4,26	6,54	9,89	12,39	14,26	16,20	19,32	21,19	25,91	29,53	Spiez	-	0,76	2,00	4,30	6,61	10,00	12,52	14,41	16,37	19,52	21,41	26,19	29,85	Steffisburg	-	0,75	1,97	4,24	6,51	9,84	12,33	14,19	16,12	19,23	21,09	25,79	29,40	Sumiswald	-	0,76	2,00	4,30	6,61	10,00	12,52	14,41	16,37	19,52	21,41	26,19	29,85	Thun	-	0,75	1,96	4,22	6,48	9,80	12,28	14,13	16,05	19,14	20,99	25,67	29,26	Tramelan	-	0,72	1,88	4,05	6,22	9,41	11,78	13,56	15,40	18,37	20,15	24,64	28,09	Unterseen	-	0,77	2,02	4,34	6,67	10,09	12,64	14,54	16,52	19,70	21,61	26,42	30,12	Wahlern	-	0,77	2,01	4,32	6,64	10,04	12,58	14,48	16,44	19,61	21,51	26,30	29,99	Wohlen	-	0,68	1,84	3,95	6,06	9,16	11,48	13,21	15,01	17,90	19,63	24,01	27,37	Worb	-	0,77	2,01	4,32	6,64	10,04	12,58	14,48	16,44	19,61	21,51	26,30	29,99	Zollikofen	-	0,69	1,81	3,88	5,96	9,01	11,29	12,99	14,76	17,60	19,31	23,61	26,92	LUZERN	0,33	0,25	1,95	5,59	7,28	10,04	12,45	13,95	15,67	17,99	19,39	22,62	24,15	Luzern	0,33	0,25	1,89	5,41	7,04	9,70	12,03	13,47	15,14	17,38	18,73	21,97	23,72	Ebikon	0,33	0,25	1,92	5,49	7,15	9,86	12,23	13,70	15,39	17,67	19,04	22,33	24,11	Hommen	0,33	0,25	1,88	5,37	6,99	9,63	11,95	13,38	15,03	17,26	18,60	21,81	23,55	Echtdorf	0,33	0,25	1,90	5,43	7,07	9,74	12,09	13,54	15,21	17,47	18,82	22,07	23,83	Horw	0,33	0,25	1,85	5,28	6,87	9,47	11,75	13,16	14,78	16,97	18,29	21,45	23,16	Kriens	0,33	0,25	1,92	5,49	7,15	9,86	12,23	13,70	15,39	17,67	19,04	22,33	24,11	Littau	0,33	0,25	1,96	5,62	7,32	10,08	12,51	14,01	15,75	18,08	19,48	22,85	24,67	Malters	0,33	0,25	2,08	5,99	7,81	10,77	13,36	14,97	16,82	19,31	20,81	24,41	25,37	Ruswil	0,33	0,25	2,14	6,18	8,05	11,11	13,79	15,44	17,36	19,93	21,47	24,94	25,37	Sursee	0,33	0,25	2,00	5,74	7,48	10,31	12,80	14,33	16,11	18,49	19,92	23,37	25,23	URI	3,89	4,22	4,60	5,86	7,31	8,95	10,02	10,85	11,41	12,11	12,48	12,78	12,95	Altdorf	2,52	3,15	3,70	5,19	6,75	8,50	9,61	10,48	11,06	11,79	12,18	12,50	12,70	Bürglen	4,54	4,68	4,95	6,05	7,42	8,97	9,99	10,81	11,35	12,03	12,38	12,65	12,81	Erstfeld	5,26	5,29	5,50	6,52	7,87	9,40	10,41	11,21	11,75	12,42	12,78	13,04	13,20	Schattdorf	3,93	4,23	4,58	5,81	7,23	8,85	9,90	10,73	11,29	11,98	12,35	12,63	12,81	Silenen	5,33	5,48	5,75	6,87	8,30	9,90	10,95	11,78	12,34	13,03	13,39	13,68	13,85	SCHWYZ	0,55	0,41	0,74	2,88	4,83	7,83	9,95	11,85	13,40	15,51	17,26	19,55	20,21	Schwyz	0,48	0,36	0,67	2,68	4,51	7,31	9,30	11,07	12,52	14,50	16,14	18,28	18,89	Arth	0,52	0,39	0,73	2,91	4,90	7,96	10,11	12,04	13,62	15,78	17,56	19,88	20,55	Einsiedeln	0,57	0,42	0,79	3,16	5,33	8,64	10,99	13,09	14,80	17,14	19,07	21,60	22,33	Freienbach	0,45	0,34	0,63	2,52	4,24	6,89	8,75	10,42	11,79	13,65	15,19	17,21	17,78	Ingenbohl	0,50	0,37	0,69	2,77	4,67	7,57	9,63	11,46	12,97	15,02	16,71	18,93	19,56	Küssnacht am Rigi	0,51	0,38	0,71	2,86	4,81	7,80	9,92	11,81	13,36	15,47	17,22	19,50	20,16	Lachen	0,47	0,35	0,66	2,63	4,43	7,19	9,14	10,89	12,31	14,26	15,87	17,97	18,57	Schübelbach	0,57	0,42	0,79	3,16	5,33	8,64	10,99	13,09	14,80	17,14	19,07	21,60	22,33														
Konolfingen	-	0,75	1,98	4,25	6,53	9,87	12,36	14,22	16,16	19,27	21,14	25,85	29,47	Langenthal	-	0,69	1,88	4,03	6,19	9,36	11,73	13,49	15,33	18,28	20,05	24,52	27,96	Langnau	-	0,81	2,12	4,56	7,00	10,59	13,26	15,26	17,34	20,67	22,68	27,73	31,61	Laufen	-	0,69	1,82	3,92	6,02	9,10	11,40	13,12	14,91	17,78	19,50	23,85	27,19	Lengnau	-	0,69	1,88	4,03	6,19	9,36	11,73	13,49	15,33	18,28	20,05	24,52	27,96	Lyss	-	0,71	1,92	4,12	6,32	9,56	11,97	13,78	15,65	18,67	20,47	25,04	28,54	Moutier	-	0,75	1,97	4,24	6,51	9,84	12,33	14,19	16,12	19,23	21,09	25,79	29,40	Münchenbuchsee	-	0,72	1,89	4,06	6,24	9,43	11,81	13,59	15,44	18,41	20,20	24,70	28,16	Münsingen	-	0,73	1,92	4,14	6,35	9,60	12,03	13,84	15,73	18,75	20,57	25,16	28,68	Muri	-	0,63	1,72	3,69	5,67	8,57	10,74	12,36	14,04	16,75	18,37	22,46	25,61	Nidau	-	0,70	1,85	3,97	6,09	9,21	11,54	13,28	15,08	17,99	19,73	24,13	27,50	Ostermundigen 2)	-	0,72	1,88	4,05	6,22	9,41	11,78	13,56	15,40	18,37	20,15	24,64	28,09	Saint-Imier	-	0,73	1,92	4,14	6,35	9,60	12,03	13,84	15,73	18,75	20,57	25,16	28,68	Saanen	-	0,75	1,98	4,26	6,54	9,89	12,39	14,26	16,20	19,32	21,19	25,91	29,53	Spiez	-	0,76	2,00	4,30	6,61	10,00	12,52	14,41	16,37	19,52	21,41	26,19	29,85	Steffisburg	-	0,75	1,97	4,24	6,51	9,84	12,33	14,19	16,12	19,23	21,09	25,79	29,40	Sumiswald	-	0,76	2,00	4,30	6,61	10,00	12,52	14,41	16,37	19,52	21,41	26,19	29,85	Thun	-	0,75	1,96	4,22	6,48	9,80	12,28	14,13	16,05	19,14	20,99	25,67	29,26	Tramelan	-	0,72	1,88	4,05	6,22	9,41	11,78	13,56	15,40	18,37	20,15	24,64	28,09	Unterseen	-	0,77	2,02	4,34	6,67	10,09	12,64	14,54	16,52	19,70	21,61	26,42	30,12	Wahlern	-	0,77	2,01	4,32	6,64	10,04	12,58	14,48	16,44	19,61	21,51	26,30	29,99	Wohlen	-	0,68	1,84	3,95	6,06	9,16	11,48	13,21	15,01	17,90	19,63	24,01	27,37	Worb	-	0,77	2,01	4,32	6,64	10,04	12,58	14,48	16,44	19,61	21,51	26,30	29,99	Zollikofen	-	0,69	1,81	3,88	5,96	9,01	11,29	12,99	14,76	17,60	19,31	23,61	26,92	LUZERN	0,33	0,25	1,95	5,59	7,28	10,04	12,45	13,95	15,67	17,99	19,39	22,62	24,15	Luzern	0,33	0,25	1,89	5,41	7,04	9,70	12,03	13,47	15,14	17,38	18,73	21,97	23,72	Ebikon	0,33	0,25	1,92	5,49	7,15	9,86	12,23	13,70	15,39	17,67	19,04	22,33	24,11	Hommen	0,33	0,25	1,88	5,37	6,99	9,63	11,95	13,38	15,03	17,26	18,60	21,81	23,55	Echtdorf	0,33	0,25	1,90	5,43	7,07	9,74	12,09	13,54	15,21	17,47	18,82	22,07	23,83	Horw	0,33	0,25	1,85	5,28	6,87	9,47	11,75	13,16	14,78	16,97	18,29	21,45	23,16	Kriens	0,33	0,25	1,92	5,49	7,15	9,86	12,23	13,70	15,39	17,67	19,04	22,33	24,11	Littau	0,33	0,25	1,96	5,62	7,32	10,08	12,51	14,01	15,75	18,08	19,48	22,85	24,67	Malters	0,33	0,25	2,08	5,99	7,81	10,77	13,36	14,97	16,82	19,31	20,81	24,41	25,37	Ruswil	0,33	0,25	2,14	6,18	8,05	11,11	13,79	15,44	17,36	19,93	21,47	24,94	25,37	Sursee	0,33	0,25	2,00	5,74	7,48	10,31	12,80	14,33	16,11	18,49	19,92	23,37	25,23	URI	3,89	4,22	4,60	5,86	7,31	8,95	10,02	10,85	11,41	12,11	12,48	12,78	12,95	Altdorf	2,52	3,15	3,70	5,19	6,75	8,50	9,61	10,48	11,06	11,79	12,18	12,50	12,70	Bürglen	4,54	4,68	4,95	6,05	7,42	8,97	9,99	10,81	11,35	12,03	12,38	12,65	12,81	Erstfeld	5,26	5,29	5,50	6,52	7,87	9,40	10,41	11,21	11,75	12,42	12,78	13,04	13,20	Schattdorf	3,93	4,23	4,58	5,81	7,23	8,85	9,90	10,73	11,29	11,98	12,35	12,63	12,81	Silenen	5,33	5,48	5,75	6,87	8,30	9,90	10,95	11,78	12,34	13,03	13,39	13,68	13,85	SCHWYZ	0,55	0,41	0,74	2,88	4,83	7,83	9,95	11,85	13,40	15,51	17,26	19,55	20,21	Schwyz	0,48	0,36	0,67	2,68	4,51	7,31	9,30	11,07	12,52	14,50	16,14	18,28	18,89	Arth	0,52	0,39	0,73	2,91	4,90	7,96	10,11	12,04	13,62	15,78	17,56	19,88	20,55	Einsiedeln	0,57	0,42	0,79	3,16	5,33	8,64	10,99	13,09	14,80	17,14	19,07	21,60	22,33	Freienbach	0,45	0,34	0,63	2,52	4,24	6,89	8,75	10,42	11,79	13,65	15,19	17,21	17,78	Ingenbohl	0,50	0,37	0,69	2,77	4,67	7,57	9,63	11,46	12,97	15,02	16,71	18,93	19,56	Küssnacht am Rigi	0,51	0,38	0,71	2,86	4,81	7,80	9,92	11,81	13,36	15,47	17,22	19,50	20,16	Lachen	0,47	0,35	0,66	2,63	4,43	7,19	9,14	10,89	12,31	14,26	15,87	17,97	18,57	Schübelbach	0,57	0,42	0,79	3,16	5,33	8,64	10,99	13,09	14,80	17,14	19,07	21,60	22,33																												
Langenthal	-	0,69	1,88	4,03	6,19	9,36	11,73	13,49	15,33	18,28	20,05	24,52	27,96	Langnau	-	0,81	2,12	4,56	7,00	10,59	13,26	15,26	17,34	20,67	22,68	27,73	31,61	Laufen	-	0,69	1,82	3,92	6,02	9,10	11,40	13,12	14,91	17,78	19,50	23,85	27,19	Lengnau	-	0,69	1,88	4,03	6,19	9,36	11,73	13,49	15,33	18,28	20,05	24,52	27,96	Lyss	-	0,71	1,92	4,12	6,32	9,56	11,97	13,78	15,65	18,67	20,47	25,04	28,54	Moutier	-	0,75	1,97	4,24	6,51	9,84	12,33	14,19	16,12	19,23	21,09	25,79	29,40	Münchenbuchsee	-	0,72	1,89	4,06	6,24	9,43	11,81	13,59	15,44	18,41	20,20	24,70	28,16	Münsingen	-	0,73	1,92	4,14	6,35	9,60	12,03	13,84	15,73	18,75	20,57	25,16	28,68	Muri	-	0,63	1,72	3,69	5,67	8,57	10,74	12,36	14,04	16,75	18,37	22,46	25,61	Nidau	-	0,70	1,85	3,97	6,09	9,21	11,54	13,28	15,08	17,99	19,73	24,13	27,50	Ostermundigen 2)	-	0,72	1,88	4,05	6,22	9,41	11,78	13,56	15,40	18,37	20,15	24,64	28,09	Saint-Imier	-	0,73	1,92	4,14	6,35	9,60	12,03	13,84	15,73	18,75	20,57	25,16	28,68	Saanen	-	0,75	1,98	4,26	6,54	9,89	12,39	14,26	16,20	19,32	21,19	25,91	29,53	Spiez	-	0,76	2,00	4,30	6,61	10,00	12,52	14,41	16,37	19,52	21,41	26,19	29,85	Steffisburg	-	0,75	1,97	4,24	6,51	9,84	12,33	14,19	16,12	19,23	21,09	25,79	29,40	Sumiswald	-	0,76	2,00	4,30	6,61	10,00	12,52	14,41	16,37	19,52	21,41	26,19	29,85	Thun	-	0,75	1,96	4,22	6,48	9,80	12,28	14,13	16,05	19,14	20,99	25,67	29,26	Tramelan	-	0,72	1,88	4,05	6,22	9,41	11,78	13,56	15,40	18,37	20,15	24,64	28,09	Unterseen	-	0,77	2,02	4,34	6,67	10,09	12,64	14,54	16,52	19,70	21,61	26,42	30,12	Wahlern	-	0,77	2,01	4,32	6,64	10,04	12,58	14,48	16,44	19,61	21,51	26,30	29,99	Wohlen	-	0,68	1,84	3,95	6,06	9,16	11,48	13,21	15,01	17,90	19,63	24,01	27,37	Worb	-	0,77	2,01	4,32	6,64	10,04	12,58	14,48	16,44	19,61	21,51	26,30	29,99	Zollikofen	-	0,69	1,81	3,88	5,96	9,01	11,29	12,99	14,76	17,60	19,31	23,61	26,92	LUZERN	0,33	0,25	1,95	5,59	7,28	10,04	12,45	13,95	15,67	17,99	19,39	22,62	24,15	Luzern	0,33	0,25	1,89	5,41	7,04	9,70	12,03	13,47	15,14	17,38	18,73	21,97	23,72	Ebikon	0,33	0,25	1,92	5,49	7,15	9,86	12,23	13,70	15,39	17,67	19,04	22,33	24,11	Hommen	0,33	0,25	1,88	5,37	6,99	9,63	11,95	13,38	15,03	17,26	18,60	21,81	23,55	Echtdorf	0,33	0,25	1,90	5,43	7,07	9,74	12,09	13,54	15,21	17,47	18,82	22,07	23,83	Horw	0,33	0,25	1,85	5,28	6,87	9,47	11,75	13,16	14,78	16,97	18,29	21,45	23,16	Kriens	0,33	0,25	1,92	5,49	7,15	9,86	12,23	13,70	15,39	17,67	19,04	22,33	24,11	Littau	0,33	0,25	1,96	5,62	7,32	10,08	12,51	14,01	15,75	18,08	19,48	22,85	24,67	Malters	0,33	0,25	2,08	5,99	7,81	10,77	13,36	14,97	16,82	19,31	20,81	24,41	25,37	Ruswil	0,33	0,25	2,14	6,18	8,05	11,11	13,79	15,44	17,36	19,93	21,47	24,94	25,37	Sursee	0,33	0,25	2,00	5,74	7,48	10,31	12,80	14,33	16,11	18,49	19,92	23,37	25,23	URI	3,89	4,22	4,60	5,86	7,31	8,95	10,02	10,85	11,41	12,11	12,48	12,78	12,95	Altdorf	2,52	3,15	3,70	5,19	6,75	8,50	9,61	10,48	11,06	11,79	12,18	12,50	12,70	Bürglen	4,54	4,68	4,95	6,05	7,42	8,97	9,99	10,81	11,35	12,03	12,38	12,65	12,81	Erstfeld	5,26	5,29	5,50	6,52	7,87	9,40	10,41	11,21	11,75	12,42	12,78	13,04	13,20	Schattdorf	3,93	4,23	4,58	5,81	7,23	8,85	9,90	10,73	11,29	11,98	12,35	12,63	12,81	Silenen	5,33	5,48	5,75	6,87	8,30	9,90	10,95	11,78	12,34	13,03	13,39	13,68	13,85	SCHWYZ	0,55	0,41	0,74	2,88	4,83	7,83	9,95	11,85	13,40	15,51	17,26	19,55	20,21	Schwyz	0,48	0,36	0,67	2,68	4,51	7,31	9,30	11,07	12,52	14,50	16,14	18,28	18,89	Arth	0,52	0,39	0,73	2,91	4,90	7,96	10,11	12,04	13,62	15,78	17,56	19,88	20,55	Einsiedeln	0,57	0,42	0,79	3,16	5,33	8,64	10,99	13,09	14,80	17,14	19,07	21,60	22,33	Freienbach	0,45	0,34	0,63	2,52	4,24	6,89	8,75	10,42	11,79	13,65	15,19	17,21	17,78	Ingenbohl	0,50	0,37	0,69	2,77	4,67	7,57	9,63	11,46	12,97	15,02	16,71	18,93	19,56	Küssnacht am Rigi	0,51	0,38	0,71	2,86	4,81	7,80	9,92	11,81	13,36	15,47	17,22	19,50	20,16	Lachen	0,47	0,35	0,66	2,63	4,43	7,19	9,14	10,89	12,31	14,26	15,87	17,97	18,57	Schübelbach	0,57	0,42	0,79	3,16	5,33	8,64	10,99	13,09	14,80	17,14	19,07	21,60	22,33																																										
Langnau	-	0,81	2,12	4,56	7,00	10,59	13,26	15,26	17,34	20,67	22,68	27,73	31,61	Laufen	-	0,69	1,82	3,92	6,02	9,10	11,40	13,12	14,91	17,78	19,50	23,85	27,19	Lengnau	-	0,69	1,88	4,03	6,19	9,36	11,73	13,49	15,33	18,28	20,05	24,52	27,96	Lyss	-	0,71	1,92	4,12	6,32	9,56	11,97	13,78	15,65	18,67	20,47	25,04	28,54	Moutier	-	0,75	1,97	4,24	6,51	9,84	12,33	14,19	16,12	19,23	21,09	25,79	29,40	Münchenbuchsee	-	0,72	1,89	4,06	6,24	9,43	11,81	13,59	15,44	18,41	20,20	24,70	28,16	Münsingen	-	0,73	1,92	4,14	6,35	9,60	12,03	13,84	15,73	18,75	20,57	25,16	28,68	Muri	-	0,63	1,72	3,69	5,67	8,57	10,74	12,36	14,04	16,75	18,37	22,46	25,61	Nidau	-	0,70	1,85	3,97	6,09	9,21	11,54	13,28	15,08	17,99	19,73	24,13	27,50	Ostermundigen 2)	-	0,72	1,88	4,05	6,22	9,41	11,78	13,56	15,40	18,37	20,15	24,64	28,09	Saint-Imier	-	0,73	1,92	4,14	6,35	9,60	12,03	13,84	15,73	18,75	20,57	25,16	28,68	Saanen	-	0,75	1,98	4,26	6,54	9,89	12,39	14,26	16,20	19,32	21,19	25,91	29,53	Spiez	-	0,76	2,00	4,30	6,61	10,00	12,52	14,41	16,37	19,52	21,41	26,19	29,85	Steffisburg	-	0,75	1,97	4,24	6,51	9,84	12,33	14,19	16,12	19,23	21,09	25,79	29,40	Sumiswald	-	0,76	2,00	4,30	6,61	10,00	12,52	14,41	16,37	19,52	21,41	26,19	29,85	Thun	-	0,75	1,96	4,22	6,48	9,80	12,28	14,13	16,05	19,14	20,99	25,67	29,26	Tramelan	-	0,72	1,88	4,05	6,22	9,41	11,78	13,56	15,40	18,37	20,15	24,64	28,09	Unterseen	-	0,77	2,02	4,34	6,67	10,09	12,64	14,54	16,52	19,70	21,61	26,42	30,12	Wahlern	-	0,77	2,01	4,32	6,64	10,04	12,58	14,48	16,44	19,61	21,51	26,30	29,99	Wohlen	-	0,68	1,84	3,95	6,06	9,16	11,48	13,21	15,01	17,90	19,63	24,01	27,37	Worb	-	0,77	2,01	4,32	6,64	10,04	12,58	14,48	16,44	19,61	21,51	26,30	29,99	Zollikofen	-	0,69	1,81	3,88	5,96	9,01	11,29	12,99	14,76	17,60	19,31	23,61	26,92	LUZERN	0,33	0,25	1,95	5,59	7,28	10,04	12,45	13,95	15,67	17,99	19,39	22,62	24,15	Luzern	0,33	0,25	1,89	5,41	7,04	9,70	12,03	13,47	15,14	17,38	18,73	21,97	23,72	Ebikon	0,33	0,25	1,92	5,49	7,15	9,86	12,23	13,70	15,39	17,67	19,04	22,33	24,11	Hommen	0,33	0,25	1,88	5,37	6,99	9,63	11,95	13,38	15,03	17,26	18,60	21,81	23,55	Echtdorf	0,33	0,25	1,90	5,43	7,07	9,74	12,09	13,54	15,21	17,47	18,82	22,07	23,83	Horw	0,33	0,25	1,85	5,28	6,87	9,47	11,75	13,16	14,78	16,97	18,29	21,45	23,16	Kriens	0,33	0,25	1,92	5,49	7,15	9,86	12,23	13,70	15,39	17,67	19,04	22,33	24,11	Littau	0,33	0,25	1,96	5,62	7,32	10,08	12,51	14,01	15,75	18,08	19,48	22,85	24,67	Malters	0,33	0,25	2,08	5,99	7,81	10,77	13,36	14,97	16,82	19,31	20,81	24,41	25,37	Ruswil	0,33	0,25	2,14	6,18	8,05	11,11	13,79	15,44	17,36	19,93	21,47	24,94	25,37	Sursee	0,33	0,25	2,00	5,74	7,48	10,31	12,80	14,33	16,11	18,49	19,92	23,37	25,23	URI	3,89	4,22	4,60	5,86	7,31	8,95	10,02	10,85	11,41	12,11	12,48	12,78	12,95	Altdorf	2,52	3,15	3,70	5,19	6,75	8,50	9,61	10,48	11,06	11,79	12,18	12,50	12,70	Bürglen	4,54	4,68	4,95	6,05	7,42	8,97	9,99	10,81	11,35	12,03	12,38	12,65	12,81	Erstfeld	5,26	5,29	5,50	6,52	7,87	9,40	10,41	11,21	11,75	12,42	12,78	13,04	13,20	Schattdorf	3,93	4,23	4,58	5,81	7,23	8,85	9,90	10,73	11,29	11,98	12,35	12,63	12,81	Silenen	5,33	5,48	5,75	6,87	8,30	9,90	10,95	11,78	12,34	13,03	13,39	13,68	13,85	SCHWYZ	0,55	0,41	0,74	2,88	4,83	7,83	9,95	11,85	13,40	15,51	17,26	19,55	20,21	Schwyz	0,48	0,36	0,67	2,68	4,51	7,31	9,30	11,07	12,52	14,50	16,14	18,28	18,89	Arth	0,52	0,39	0,73	2,91	4,90	7,96	10,11	12,04	13,62	15,78	17,56	19,88	20,55	Einsiedeln	0,57	0,42	0,79	3,16	5,33	8,64	10,99	13,09	14,80	17,14	19,07	21,60	22,33	Freienbach	0,45	0,34	0,63	2,52	4,24	6,89	8,75	10,42	11,79	13,65	15,19	17,21	17,78	Ingenbohl	0,50	0,37	0,69	2,77	4,67	7,57	9,63	11,46	12,97	15,02	16,71	18,93	19,56	Küssnacht am Rigi	0,51	0,38	0,71	2,86	4,81	7,80	9,92	11,81	13,36	15,47	17,22	19,50	20,16	Lachen	0,47	0,35	0,66	2,63	4,43	7,19	9,14	10,89	12,31	14,26	15,87	17,97	18,57	Schübelbach	0,57	0,42	0,79	3,16	5,33	8,64	10,99	13,09	14,80	17,14	19,07	21,60	22,33																																																								
Laufen	-	0,69	1,82	3,92	6,02	9,10	11,40	13,12	14,91	17,78	19,50	23,85	27,19	Lengnau	-	0,69	1,88	4,03	6,19	9,36	11,73	13,49	15,33	18,28	20,05	24,52	27,96	Lyss	-	0,71	1,92	4,12	6,32	9,56	11,97	13,78	15,65	18,67	20,47	25,04	28,54	Moutier	-	0,75	1,97	4,24	6,51	9,84	12,33	14,19	16,12	19,23	21,09	25,79	29,40	Münchenbuchsee	-	0,72	1,89	4,06	6,24	9,43	11,81	13,59	15,44	18,41	20,20	24,70	28,16	Münsingen	-	0,73	1,92	4,14	6,35	9,60	12,03	13,84	15,73	18,75	20,57	25,16	28,68	Muri	-	0,63	1,72	3,69	5,67	8,57	10,74	12,36	14,04	16,75	18,37	22,46	25,61	Nidau	-	0,70	1,85	3,97	6,09	9,21	11,54	13,28	15,08	17,99	19,73	24,13	27,50	Ostermundigen 2)	-	0,72	1,88	4,05	6,22	9,41	11,78	13,56	15,40	18,37	20,15	24,64	28,09	Saint-Imier	-	0,73	1,92	4,14	6,35	9,60	12,03	13,84	15,73	18,75	20,57	25,16	28,68	Saanen	-	0,75	1,98	4,26	6,54	9,89	12,39	14,26	16,20	19,32	21,19	25,91	29,53	Spiez	-	0,76	2,00	4,30	6,61	10,00	12,52	14,41	16,37	19,52	21,41	26,19	29,85	Steffisburg	-	0,75	1,97	4,24	6,51	9,84	12,33	14,19	16,12	19,23	21,09	25,79	29,40	Sumiswald	-	0,76	2,00	4,30	6,61	10,00	12,52	14,41	16,37	19,52	21,41	26,19	29,85	Thun	-	0,75	1,96	4,22	6,48	9,80	12,28	14,13	16,05	19,14	20,99	25,67	29,26	Tramelan	-	0,72	1,88	4,05	6,22	9,41	11,78	13,56	15,40	18,37	20,15	24,64	28,09	Unterseen	-	0,77	2,02	4,34	6,67	10,09	12,64	14,54	16,52	19,70	21,61	26,42	30,12	Wahlern	-	0,77	2,01	4,32	6,64	10,04	12,58	14,48	16,44	19,61	21,51	26,30	29,99	Wohlen	-	0,68	1,84	3,95	6,06	9,16	11,48	13,21	15,01	17,90	19,63	24,01	27,37	Worb	-	0,77	2,01	4,32	6,64	10,04	12,58	14,48	16,44	19,61	21,51	26,30	29,99	Zollikofen	-	0,69	1,81	3,88	5,96	9,01	11,29	12,99	14,76	17,60	19,31	23,61	26,92	LUZERN	0,33	0,25	1,95	5,59	7,28	10,04	12,45	13,95	15,67	17,99	19,39	22,62	24,15	Luzern	0,33	0,25	1,89	5,41	7,04	9,70	12,03	13,47	15,14	17,38	18,73	21,97	23,72	Ebikon	0,33	0,25	1,92	5,49	7,15	9,86	12,23	13,70	15,39	17,67	19,04	22,33	24,11	Hommen	0,33	0,25	1,88	5,37	6,99	9,63	11,95	13,38	15,03	17,26	18,60	21,81	23,55	Echtdorf	0,33	0,25	1,90	5,43	7,07	9,74	12,09	13,54	15,21	17,47	18,82	22,07	23,83	Horw	0,33	0,25	1,85	5,28	6,87	9,47	11,75	13,16	14,78	16,97	18,29	21,45	23,16	Kriens	0,33	0,25	1,92	5,49	7,15	9,86	12,23	13,70	15,39	17,67	19,04	22,33	24,11	Littau	0,33	0,25	1,96	5,62	7,32	10,08	12,51	14,01	15,75	18,08	19,48	22,85	24,67	Malters	0,33	0,25	2,08	5,99	7,81	10,77	13,36	14,97	16,82	19,31	20,81	24,41	25,37	Ruswil	0,33	0,25	2,14	6,18	8,05	11,11	13,79	15,44	17,36	19,93	21,47	24,94	25,37	Sursee	0,33	0,25	2,00	5,74	7,48	10,31	12,80	14,33	16,11	18,49	19,92	23,37	25,23	URI	3,89	4,22	4,60	5,86	7,31	8,95	10,02	10,85	11,41	12,11	12,48	12,78	12,95	Altdorf	2,52	3,15	3,70	5,19	6,75	8,50	9,61	10,48	11,06	11,79	12,18	12,50	12,70	Bürglen	4,54	4,68	4,95	6,05	7,42	8,97	9,99	10,81	11,35	12,03	12,38	12,65	12,81	Erstfeld	5,26	5,29	5,50	6,52	7,87	9,40	10,41	11,21	11,75	12,42	12,78	13,04	13,20	Schattdorf	3,93	4,23	4,58	5,81	7,23	8,85	9,90	10,73	11,29	11,98	12,35	12,63	12,81	Silenen	5,33	5,48	5,75	6,87	8,30	9,90	10,95	11,78	12,34	13,03	13,39	13,68	13,85	SCHWYZ	0,55	0,41	0,74	2,88	4,83	7,83	9,95	11,85	13,40	15,51	17,26	19,55	20,21	Schwyz	0,48	0,36	0,67	2,68	4,51	7,31	9,30	11,07	12,52	14,50	16,14	18,28	18,89	Arth	0,52	0,39	0,73	2,91	4,90	7,96	10,11	12,04	13,62	15,78	17,56	19,88	20,55	Einsiedeln	0,57	0,42	0,79	3,16	5,33	8,64	10,99	13,09	14,80	17,14	19,07	21,60	22,33	Freienbach	0,45	0,34	0,63	2,52	4,24	6,89	8,75	10,42	11,79	13,65	15,19	17,21	17,78	Ingenbohl	0,50	0,37	0,69	2,77	4,67	7,57	9,63	11,46	12,97	15,02	16,71	18,93	19,56	Küssnacht am Rigi	0,51	0,38	0,71	2,86	4,81	7,80	9,92	11,81	13,36	15,47	17,22	19,50	20,16	Lachen	0,47	0,35	0,66	2,63	4,43	7,19	9,14	10,89	12,31	14,26	15,87	17,97	18,57	Schübelbach	0,57	0,42	0,79	3,16	5,33	8,64	10,99	13,09	14,80	17,14	19,07	21,60	22,33																																																																						
Lengnau	-	0,69	1,88	4,03	6,19	9,36	11,73	13,49	15,33	18,28	20,05	24,52	27,96	Lyss	-	0,71	1,92	4,12	6,32	9,56	11,97	13,78	15,65	18,67	20,47	25,04	28,54	Moutier	-	0,75	1,97	4,24	6,51	9,84	12,33	14,19	16,12	19,23	21,09	25,79	29,40	Münchenbuchsee	-	0,72	1,89	4,06	6,24	9,43	11,81	13,59	15,44	18,41	20,20	24,70	28,16	Münsingen	-	0,73	1,92	4,14	6,35	9,60	12,03	13,84	15,73	18,75	20,57	25,16	28,68	Muri	-	0,63	1,72	3,69	5,67	8,57	10,74	12,36	14,04	16,75	18,37	22,46	25,61	Nidau	-	0,70	1,85	3,97	6,09	9,21	11,54	13,28	15,08	17,99	19,73	24,13	27,50	Ostermundigen 2)	-	0,72	1,88	4,05	6,22	9,41	11,78	13,56	15,40	18,37	20,15	24,64	28,09	Saint-Imier	-	0,73	1,92	4,14	6,35	9,60	12,03	13,84	15,73	18,75	20,57	25,16	28,68	Saanen	-	0,75	1,98	4,26	6,54	9,89	12,39	14,26	16,20	19,32	21,19	25,91	29,53	Spiez	-	0,76	2,00	4,30	6,61	10,00	12,52	14,41	16,37	19,52	21,41	26,19	29,85	Steffisburg	-	0,75	1,97	4,24	6,51	9,84	12,33	14,19	16,12	19,23	21,09	25,79	29,40	Sumiswald	-	0,76	2,00	4,30	6,61	10,00	12,52	14,41	16,37	19,52	21,41	26,19	29,85	Thun	-	0,75	1,96	4,22	6,48	9,80	12,28	14,13	16,05	19,14	20,99	25,67	29,26	Tramelan	-	0,72	1,88	4,05	6,22	9,41	11,78	13,56	15,40	18,37	20,15	24,64	28,09	Unterseen	-	0,77	2,02	4,34	6,67	10,09	12,64	14,54	16,52	19,70	21,61	26,42	30,12	Wahlern	-	0,77	2,01	4,32	6,64	10,04	12,58	14,48	16,44	19,61	21,51	26,30	29,99	Wohlen	-	0,68	1,84	3,95	6,06	9,16	11,48	13,21	15,01	17,90	19,63	24,01	27,37	Worb	-	0,77	2,01	4,32	6,64	10,04	12,58	14,48	16,44	19,61	21,51	26,30	29,99	Zollikofen	-	0,69	1,81	3,88	5,96	9,01	11,29	12,99	14,76	17,60	19,31	23,61	26,92	LUZERN	0,33	0,25	1,95	5,59	7,28	10,04	12,45	13,95	15,67	17,99	19,39	22,62	24,15	Luzern	0,33	0,25	1,89	5,41	7,04	9,70	12,03	13,47	15,14	17,38	18,73	21,97	23,72	Ebikon	0,33	0,25	1,92	5,49	7,15	9,86	12,23	13,70	15,39	17,67	19,04	22,33	24,11	Hommen	0,33	0,25	1,88	5,37	6,99	9,63	11,95	13,38	15,03	17,26	18,60	21,81	23,55	Echtdorf	0,33	0,25	1,90	5,43	7,07	9,74	12,09	13,54	15,21	17,47	18,82	22,07	23,83	Horw	0,33	0,25	1,85	5,28	6,87	9,47	11,75	13,16	14,78	16,97	18,29	21,45	23,16	Kriens	0,33	0,25	1,92	5,49	7,15	9,86	12,23	13,70	15,39	17,67	19,04	22,33	24,11	Littau	0,33	0,25	1,96	5,62	7,32	10,08	12,51	14,01	15,75	18,08	19,48	22,85	24,67	Malters	0,33	0,25	2,08	5,99	7,81	10,77	13,36	14,97	16,82	19,31	20,81	24,41	25,37	Ruswil	0,33	0,25	2,14	6,18	8,05	11,11	13,79	15,44	17,36	19,93	21,47	24,94	25,37	Sursee	0,33	0,25	2,00	5,74	7,48	10,31	12,80	14,33	16,11	18,49	19,92	23,37	25,23	URI	3,89	4,22	4,60	5,86	7,31	8,95	10,02	10,85	11,41	12,11	12,48	12,78	12,95	Altdorf	2,52	3,15	3,70	5,19	6,75	8,50	9,61	10,48	11,06	11,79	12,18	12,50	12,70	Bürglen	4,54	4,68	4,95	6,05	7,42	8,97	9,99	10,81	11,35	12,03	12,38	12,65	12,81	Erstfeld	5,26	5,29	5,50	6,52	7,87	9,40	10,41	11,21	11,75	12,42	12,78	13,04	13,20	Schattdorf	3,93	4,23	4,58	5,81	7,23	8,85	9,90	10,73	11,29	11,98	12,35	12,63	12,81	Silenen	5,33	5,48	5,75	6,87	8,30	9,90	10,95	11,78	12,34	13,03	13,39	13,68	13,85	SCHWYZ	0,55	0,41	0,74	2,88	4,83	7,83	9,95	11,85	13,40	15,51	17,26	19,55	20,21	Schwyz	0,48	0,36	0,67	2,68	4,51	7,31	9,30	11,07	12,52	14,50	16,14	18,28	18,89	Arth	0,52	0,39	0,73	2,91	4,90	7,96	10,11	12,04	13,62	15,78	17,56	19,88	20,55	Einsiedeln	0,57	0,42	0,79	3,16	5,33	8,64	10,99	13,09	14,80	17,14	19,07	21,60	22,33	Freienbach	0,45	0,34	0,63	2,52	4,24	6,89	8,75	10,42	11,79	13,65	15,19	17,21	17,78	Ingenbohl	0,50	0,37	0,69	2,77	4,67	7,57	9,63	11,46	12,97	15,02	16,71	18,93	19,56	Küssnacht am Rigi	0,51	0,38	0,71	2,86	4,81	7,80	9,92	11,81	13,36	15,47	17,22	19,50	20,16	Lachen	0,47	0,35	0,66	2,63	4,43	7,19	9,14	10,89	12,31	14,26	15,87	17,97	18,57	Schübelbach	0,57	0,42	0,79	3,16	5,33	8,64	10,99	13,09	14,80	17,14	19,07	21,60	22,33																																																																																				
Lyss	-	0,71	1,92	4,12	6,32	9,56	11,97	13,78	15,65	18,67	20,47	25,04	28,54	Moutier	-	0,75	1,97	4,24	6,51	9,84	12,33	14,19	16,12	19,23	21,09	25,79	29,40	Münchenbuchsee	-	0,72	1,89	4,06	6,24	9,43	11,81	13,59	15,44	18,41	20,20	24,70	28,16	Münsingen	-	0,73	1,92	4,14	6,35	9,60	12,03	13,84	15,73	18,75	20,57	25,16	28,68	Muri	-	0,63	1,72	3,69	5,67	8,57	10,74	12,36	14,04	16,75	18,37	22,46	25,61	Nidau	-	0,70	1,85	3,97	6,09	9,21	11,54	13,28	15,08	17,99	19,73	24,13	27,50	Ostermundigen 2)	-	0,72	1,88	4,05	6,22	9,41	11,78	13,56	15,40	18,37	20,15	24,64	28,09	Saint-Imier	-	0,73	1,92	4,14	6,35	9,60	12,03	13,84	15,73	18,75	20,57	25,16	28,68	Saanen	-	0,75	1,98	4,26	6,54	9,89	12,39	14,26	16,20	19,32	21,19	25,91	29,53	Spiez	-	0,76	2,00	4,30	6,61	10,00	12,52	14,41	16,37	19,52	21,41	26,19	29,85	Steffisburg	-	0,75	1,97	4,24	6,51	9,84	12,33	14,19	16,12	19,23	21,09	25,79	29,40	Sumiswald	-	0,76	2,00	4,30	6,61	10,00	12,52	14,41	16,37	19,52	21,41	26,19	29,85	Thun	-	0,75	1,96	4,22	6,48	9,80	12,28	14,13	16,05	19,14	20,99	25,67	29,26	Tramelan	-	0,72	1,88	4,05	6,22	9,41	11,78	13,56	15,40	18,37	20,15	24,64	28,09	Unterseen	-	0,77	2,02	4,34	6,67	10,09	12,64	14,54	16,52	19,70	21,61	26,42	30,12	Wahlern	-	0,77	2,01	4,32	6,64	10,04	12,58	14,48	16,44	19,61	21,51	26,30	29,99	Wohlen	-	0,68	1,84	3,95	6,06	9,16	11,48	13,21	15,01	17,90	19,63	24,01	27,37	Worb	-	0,77	2,01	4,32	6,64	10,04	12,58	14,48	16,44	19,61	21,51	26,30	29,99	Zollikofen	-	0,69	1,81	3,88	5,96	9,01	11,29	12,99	14,76	17,60	19,31	23,61	26,92	LUZERN	0,33	0,25	1,95	5,59	7,28	10,04	12,45	13,95	15,67	17,99	19,39	22,62	24,15	Luzern	0,33	0,25	1,89	5,41	7,04	9,70	12,03	13,47	15,14	17,38	18,73	21,97	23,72	Ebikon	0,33	0,25	1,92	5,49	7,15	9,86	12,23	13,70	15,39	17,67	19,04	22,33	24,11	Hommen	0,33	0,25	1,88	5,37	6,99	9,63	11,95	13,38	15,03	17,26	18,60	21,81	23,55	Echtdorf	0,33	0,25	1,90	5,43	7,07	9,74	12,09	13,54	15,21	17,47	18,82	22,07	23,83	Horw	0,33	0,25	1,85	5,28	6,87	9,47	11,75	13,16	14,78	16,97	18,29	21,45	23,16	Kriens	0,33	0,25	1,92	5,49	7,15	9,86	12,23	13,70	15,39	17,67	19,04	22,33	24,11	Littau	0,33	0,25	1,96	5,62	7,32	10,08	12,51	14,01	15,75	18,08	19,48	22,85	24,67	Malters	0,33	0,25	2,08	5,99	7,81	10,77	13,36	14,97	16,82	19,31	20,81	24,41	25,37	Ruswil	0,33	0,25	2,14	6,18	8,05	11,11	13,79	15,44	17,36	19,93	21,47	24,94	25,37	Sursee	0,33	0,25	2,00	5,74	7,48	10,31	12,80	14,33	16,11	18,49	19,92	23,37	25,23	URI	3,89	4,22	4,60	5,86	7,31	8,95	10,02	10,85	11,41	12,11	12,48	12,78	12,95	Altdorf	2,52	3,15	3,70	5,19	6,75	8,50	9,61	10,48	11,06	11,79	12,18	12,50	12,70	Bürglen	4,54	4,68	4,95	6,05	7,42	8,97	9,99	10,81	11,35	12,03	12,38	12,65	12,81	Erstfeld	5,26	5,29	5,50	6,52	7,87	9,40	10,41	11,21	11,75	12,42	12,78	13,04	13,20	Schattdorf	3,93	4,23	4,58	5,81	7,23	8,85	9,90	10,73	11,29	11,98	12,35	12,63	12,81	Silenen	5,33	5,48	5,75	6,87	8,30	9,90	10,95	11,78	12,34	13,03	13,39	13,68	13,85	SCHWYZ	0,55	0,41	0,74	2,88	4,83	7,83	9,95	11,85	13,40	15,51	17,26	19,55	20,21	Schwyz	0,48	0,36	0,67	2,68	4,51	7,31	9,30	11,07	12,52	14,50	16,14	18,28	18,89	Arth	0,52	0,39	0,73	2,91	4,90	7,96	10,11	12,04	13,62	15,78	17,56	19,88	20,55	Einsiedeln	0,57	0,42	0,79	3,16	5,33	8,64	10,99	13,09	14,80	17,14	19,07	21,60	22,33	Freienbach	0,45	0,34	0,63	2,52	4,24	6,89	8,75	10,42	11,79	13,65	15,19	17,21	17,78	Ingenbohl	0,50	0,37	0,69	2,77	4,67	7,57	9,63	11,46	12,97	15,02	16,71	18,93	19,56	Küssnacht am Rigi	0,51	0,38	0,71	2,86	4,81	7,80	9,92	11,81	13,36	15,47	17,22	19,50	20,16	Lachen	0,47	0,35	0,66	2,63	4,43	7,19	9,14	10,89	12,31	14,26	15,87	17,97	18,57	Schübelbach	0,57	0,42	0,79	3,16	5,33	8,64	10,99	13,09	14,80	17,14	19,07	21,60	22,33																																																																																																		
Moutier	-	0,75	1,97	4,24	6,51	9,84	12,33	14,19	16,12	19,23	21,09	25,79	29,40	Münchenbuchsee	-	0,72	1,89	4,06	6,24	9,43	11,81	13,59	15,44	18,41	20,20	24,70	28,16	Münsingen	-	0,73	1,92	4,14	6,35	9,60	12,03	13,84	15,73	18,75	20,57	25,16	28,68	Muri	-	0,63	1,72	3,69	5,67	8,57	10,74	12,36	14,04	16,75	18,37	22,46	25,61	Nidau	-	0,70	1,85	3,97	6,09	9,21	11,54	13,28	15,08	17,99	19,73	24,13	27,50	Ostermundigen 2)	-	0,72	1,88	4,05	6,22	9,41	11,78	13,56	15,40	18,37	20,15	24,64	28,09	Saint-Imier	-	0,73	1,92	4,14	6,35	9,60	12,03	13,84	15,73	18,75	20,57	25,16	28,68	Saanen	-	0,75	1,98	4,26	6,54	9,89	12,39	14,26	16,20	19,32	21,19	25,91	29,53	Spiez	-	0,76	2,00	4,30	6,61	10,00	12,52	14,41	16,37	19,52	21,41	26,19	29,85	Steffisburg	-	0,75	1,97	4,24	6,51	9,84	12,33	14,19	16,12	19,23	21,09	25,79	29,40	Sumiswald	-	0,76	2,00	4,30	6,61	10,00	12,52	14,41	16,37	19,52	21,41	26,19	29,85	Thun	-	0,75	1,96	4,22	6,48	9,80	12,28	14,13	16,05	19,14	20,99	25,67	29,26	Tramelan	-	0,72	1,88	4,05	6,22	9,41	11,78	13,56	15,40	18,37	20,15	24,64	28,09	Unterseen	-	0,77	2,02	4,34	6,67	10,09	12,64	14,54	16,52	19,70	21,61	26,42	30,12	Wahlern	-	0,77	2,01	4,32	6,64	10,04	12,58	14,48	16,44	19,61	21,51	26,30	29,99	Wohlen	-	0,68	1,84	3,95	6,06	9,16	11,48	13,21	15,01	17,90	19,63	24,01	27,37	Worb	-	0,77	2,01	4,32	6,64	10,04	12,58	14,48	16,44	19,61	21,51	26,30	29,99	Zollikofen	-	0,69	1,81	3,88	5,96	9,01	11,29	12,99	14,76	17,60	19,31	23,61	26,92	LUZERN	0,33	0,25	1,95	5,59	7,28	10,04	12,45	13,95	15,67	17,99	19,39	22,62	24,15	Luzern	0,33	0,25	1,89	5,41	7,04	9,70	12,03	13,47	15,14	17,38	18,73	21,97	23,72	Ebikon	0,33	0,25	1,92	5,49	7,15	9,86	12,23	13,70	15,39	17,67	19,04	22,33	24,11	Hommen	0,33	0,25	1,88	5,37	6,99	9,63	11,95	13,38	15,03	17,26	18,60	21,81	23,55	Echtdorf	0,33	0,25	1,90	5,43	7,07	9,74	12,09	13,54	15,21	17,47	18,82	22,07	23,83	Horw	0,33	0,25	1,85	5,28	6,87	9,47	11,75	13,16	14,78	16,97	18,29	21,45	23,16	Kriens	0,33	0,25	1,92	5,49	7,15	9,86	12,23	13,70	15,39	17,67	19,04	22,33	24,11	Littau	0,33	0,25	1,96	5,62	7,32	10,08	12,51	14,01	15,75	18,08	19,48	22,85	24,67	Malters	0,33	0,25	2,08	5,99	7,81	10,77	13,36	14,97	16,82	19,31	20,81	24,41	25,37	Ruswil	0,33	0,25	2,14	6,18	8,05	11,11	13,79	15,44	17,36	19,93	21,47	24,94	25,37	Sursee	0,33	0,25	2,00	5,74	7,48	10,31	12,80	14,33	16,11	18,49	19,92	23,37	25,23	URI	3,89	4,22	4,60	5,86	7,31	8,95	10,02	10,85	11,41	12,11	12,48	12,78	12,95	Altdorf	2,52	3,15	3,70	5,19	6,75	8,50	9,61	10,48	11,06	11,79	12,18	12,50	12,70	Bürglen	4,54	4,68	4,95	6,05	7,42	8,97	9,99	10,81	11,35	12,03	12,38	12,65	12,81	Erstfeld	5,26	5,29	5,50	6,52	7,87	9,40	10,41	11,21	11,75	12,42	12,78	13,04	13,20	Schattdorf	3,93	4,23	4,58	5,81	7,23	8,85	9,90	10,73	11,29	11,98	12,35	12,63	12,81	Silenen	5,33	5,48	5,75	6,87	8,30	9,90	10,95	11,78	12,34	13,03	13,39	13,68	13,85	SCHWYZ	0,55	0,41	0,74	2,88	4,83	7,83	9,95	11,85	13,40	15,51	17,26	19,55	20,21	Schwyz	0,48	0,36	0,67	2,68	4,51	7,31	9,30	11,07	12,52	14,50	16,14	18,28	18,89	Arth	0,52	0,39	0,73	2,91	4,90	7,96	10,11	12,04	13,62	15,78	17,56	19,88	20,55	Einsiedeln	0,57	0,42	0,79	3,16	5,33	8,64	10,99	13,09	14,80	17,14	19,07	21,60	22,33	Freienbach	0,45	0,34	0,63	2,52	4,24	6,89	8,75	10,42	11,79	13,65	15,19	17,21	17,78	Ingenbohl	0,50	0,37	0,69	2,77	4,67	7,57	9,63	11,46	12,97	15,02	16,71	18,93	19,56	Küssnacht am Rigi	0,51	0,38	0,71	2,86	4,81	7,80	9,92	11,81	13,36	15,47	17,22	19,50	20,16	Lachen	0,47	0,35	0,66	2,63	4,43	7,19	9,14	10,89	12,31	14,26	15,87	17,97	18,57	Schübelbach	0,57	0,42	0,79	3,16	5,33	8,64	10,99	13,09	14,80	17,14	19,07	21,60	22,33																																																																																																																
Münchenbuchsee	-	0,72	1,89	4,06	6,24	9,43	11,81	13,59	15,44	18,41	20,20	24,70	28,16	Münsingen	-	0,73	1,92	4,14	6,35	9,60	12,03	13,84	15,73	18,75	20,57	25,16	28,68	Muri	-	0,63	1,72	3,69	5,67	8,57	10,74	12,36	14,04	16,75	18,37	22,46	25,61	Nidau	-	0,70	1,85	3,97	6,09	9,21	11,54	13,28	15,08	17,99	19,73	24,13	27,50	Ostermundigen 2)	-	0,72	1,88	4,05	6,22	9,41	11,78	13,56	15,40	18,37	20,15	24,64	28,09	Saint-Imier	-	0,73	1,92	4,14	6,35	9,60	12,03	13,84	15,73	18,75	20,57	25,16	28,68	Saanen	-	0,75	1,98	4,26	6,54	9,89	12,39	14,26	16,20	19,32	21,19	25,91	29,53	Spiez	-	0,76	2,00	4,30	6,61	10,00	12,52	14,41	16,37	19,52	21,41	26,19	29,85	Steffisburg	-	0,75	1,97	4,24	6,51	9,84	12,33	14,19	16,12	19,23	21,09	25,79	29,40	Sumiswald	-	0,76	2,00	4,30	6,61	10,00	12,52	14,41	16,37	19,52	21,41	26,19	29,85	Thun	-	0,75	1,96	4,22	6,48	9,80	12,28	14,13	16,05	19,14	20,99	25,67	29,26	Tramelan	-	0,72	1,88	4,05	6,22	9,41	11,78	13,56	15,40	18,37	20,15	24,64	28,09	Unterseen	-	0,77	2,02	4,34	6,67	10,09	12,64	14,54	16,52	19,70	21,61	26,42	30,12	Wahlern	-	0,77	2,01	4,32	6,64	10,04	12,58	14,48	16,44	19,61	21,51	26,30	29,99	Wohlen	-	0,68	1,84	3,95	6,06	9,16	11,48	13,21	15,01	17,90	19,63	24,01	27,37	Worb	-	0,77	2,01	4,32	6,64	10,04	12,58	14,48	16,44	19,61	21,51	26,30	29,99	Zollikofen	-	0,69	1,81	3,88	5,96	9,01	11,29	12,99	14,76	17,60	19,31	23,61	26,92	LUZERN	0,33	0,25	1,95	5,59	7,28	10,04	12,45	13,95	15,67	17,99	19,39	22,62	24,15	Luzern	0,33	0,25	1,89	5,41	7,04	9,70	12,03	13,47	15,14	17,38	18,73	21,97	23,72	Ebikon	0,33	0,25	1,92	5,49	7,15	9,86	12,23	13,70	15,39	17,67	19,04	22,33	24,11	Hommen	0,33	0,25	1,88	5,37	6,99	9,63	11,95	13,38	15,03	17,26	18,60	21,81	23,55	Echtdorf	0,33	0,25	1,90	5,43	7,07	9,74	12,09	13,54	15,21	17,47	18,82	22,07	23,83	Horw	0,33	0,25	1,85	5,28	6,87	9,47	11,75	13,16	14,78	16,97	18,29	21,45	23,16	Kriens	0,33	0,25	1,92	5,49	7,15	9,86	12,23	13,70	15,39	17,67	19,04	22,33	24,11	Littau	0,33	0,25	1,96	5,62	7,32	10,08	12,51	14,01	15,75	18,08	19,48	22,85	24,67	Malters	0,33	0,25	2,08	5,99	7,81	10,77	13,36	14,97	16,82	19,31	20,81	24,41	25,37	Ruswil	0,33	0,25	2,14	6,18	8,05	11,11	13,79	15,44	17,36	19,93	21,47	24,94	25,37	Sursee	0,33	0,25	2,00	5,74	7,48	10,31	12,80	14,33	16,11	18,49	19,92	23,37	25,23	URI	3,89	4,22	4,60	5,86	7,31	8,95	10,02	10,85	11,41	12,11	12,48	12,78	12,95	Altdorf	2,52	3,15	3,70	5,19	6,75	8,50	9,61	10,48	11,06	11,79	12,18	12,50	12,70	Bürglen	4,54	4,68	4,95	6,05	7,42	8,97	9,99	10,81	11,35	12,03	12,38	12,65	12,81	Erstfeld	5,26	5,29	5,50	6,52	7,87	9,40	10,41	11,21	11,75	12,42	12,78	13,04	13,20	Schattdorf	3,93	4,23	4,58	5,81	7,23	8,85	9,90	10,73	11,29	11,98	12,35	12,63	12,81	Silenen	5,33	5,48	5,75	6,87	8,30	9,90	10,95	11,78	12,34	13,03	13,39	13,68	13,85	SCHWYZ	0,55	0,41	0,74	2,88	4,83	7,83	9,95	11,85	13,40	15,51	17,26	19,55	20,21	Schwyz	0,48	0,36	0,67	2,68	4,51	7,31	9,30	11,07	12,52	14,50	16,14	18,28	18,89	Arth	0,52	0,39	0,73	2,91	4,90	7,96	10,11	12,04	13,62	15,78	17,56	19,88	20,55	Einsiedeln	0,57	0,42	0,79	3,16	5,33	8,64	10,99	13,09	14,80	17,14	19,07	21,60	22,33	Freienbach	0,45	0,34	0,63	2,52	4,24	6,89	8,75	10,42	11,79	13,65	15,19	17,21	17,78	Ingenbohl	0,50	0,37	0,69	2,77	4,67	7,57	9,63	11,46	12,97	15,02	16,71	18,93	19,56	Küssnacht am Rigi	0,51	0,38	0,71	2,86	4,81	7,80	9,92	11,81	13,36	15,47	17,22	19,50	20,16	Lachen	0,47	0,35	0,66	2,63	4,43	7,19	9,14	10,89	12,31	14,26	15,87	17,97	18,57	Schübelbach	0,57	0,42	0,79	3,16	5,33	8,64	10,99	13,09	14,80	17,14	19,07	21,60	22,33																																																																																																																														
Münsingen	-	0,73	1,92	4,14	6,35	9,60	12,03	13,84	15,73	18,75	20,57	25,16	28,68	Muri	-	0,63	1,72	3,69	5,67	8,57	10,74	12,36	14,04	16,75	18,37	22,46	25,61	Nidau	-	0,70	1,85	3,97	6,09	9,21	11,54	13,28	15,08	17,99	19,73	24,13	27,50	Ostermundigen 2)	-	0,72	1,88	4,05	6,22	9,41	11,78	13,56	15,40	18,37	20,15	24,64	28,09	Saint-Imier	-	0,73	1,92	4,14	6,35	9,60	12,03	13,84	15,73	18,75	20,57	25,16	28,68	Saanen	-	0,75	1,98	4,26	6,54	9,89	12,39	14,26	16,20	19,32	21,19	25,91	29,53	Spiez	-	0,76	2,00	4,30	6,61	10,00	12,52	14,41	16,37	19,52	21,41	26,19	29,85	Steffisburg	-	0,75	1,97	4,24	6,51	9,84	12,33	14,19	16,12	19,23	21,09	25,79	29,40	Sumiswald	-	0,76	2,00	4,30	6,61	10,00	12,52	14,41	16,37	19,52	21,41	26,19	29,85	Thun	-	0,75	1,96	4,22	6,48	9,80	12,28	14,13	16,05	19,14	20,99	25,67	29,26	Tramelan	-	0,72	1,88	4,05	6,22	9,41	11,78	13,56	15,40	18,37	20,15	24,64	28,09	Unterseen	-	0,77	2,02	4,34	6,67	10,09	12,64	14,54	16,52	19,70	21,61	26,42	30,12	Wahlern	-	0,77	2,01	4,32	6,64	10,04	12,58	14,48	16,44	19,61	21,51	26,30	29,99	Wohlen	-	0,68	1,84	3,95	6,06	9,16	11,48	13,21	15,01	17,90	19,63	24,01	27,37	Worb	-	0,77	2,01	4,32	6,64	10,04	12,58	14,48	16,44	19,61	21,51	26,30	29,99	Zollikofen	-	0,69	1,81	3,88	5,96	9,01	11,29	12,99	14,76	17,60	19,31	23,61	26,92	LUZERN	0,33	0,25	1,95	5,59	7,28	10,04	12,45	13,95	15,67	17,99	19,39	22,62	24,15	Luzern	0,33	0,25	1,89	5,41	7,04	9,70	12,03	13,47	15,14	17,38	18,73	21,97	23,72	Ebikon	0,33	0,25	1,92	5,49	7,15	9,86	12,23	13,70	15,39	17,67	19,04	22,33	24,11	Hommen	0,33	0,25	1,88	5,37	6,99	9,63	11,95	13,38	15,03	17,26	18,60	21,81	23,55	Echtdorf	0,33	0,25	1,90	5,43	7,07	9,74	12,09	13,54	15,21	17,47	18,82	22,07	23,83	Horw	0,33	0,25	1,85	5,28	6,87	9,47	11,75	13,16	14,78	16,97	18,29	21,45	23,16	Kriens	0,33	0,25	1,92	5,49	7,15	9,86	12,23	13,70	15,39	17,67	19,04	22,33	24,11	Littau	0,33	0,25	1,96	5,62	7,32	10,08	12,51	14,01	15,75	18,08	19,48	22,85	24,67	Malters	0,33	0,25	2,08	5,99	7,81	10,77	13,36	14,97	16,82	19,31	20,81	24,41	25,37	Ruswil	0,33	0,25	2,14	6,18	8,05	11,11	13,79	15,44	17,36	19,93	21,47	24,94	25,37	Sursee	0,33	0,25	2,00	5,74	7,48	10,31	12,80	14,33	16,11	18,49	19,92	23,37	25,23	URI	3,89	4,22	4,60	5,86	7,31	8,95	10,02	10,85	11,41	12,11	12,48	12,78	12,95	Altdorf	2,52	3,15	3,70	5,19	6,75	8,50	9,61	10,48	11,06	11,79	12,18	12,50	12,70	Bürglen	4,54	4,68	4,95	6,05	7,42	8,97	9,99	10,81	11,35	12,03	12,38	12,65	12,81	Erstfeld	5,26	5,29	5,50	6,52	7,87	9,40	10,41	11,21	11,75	12,42	12,78	13,04	13,20	Schattdorf	3,93	4,23	4,58	5,81	7,23	8,85	9,90	10,73	11,29	11,98	12,35	12,63	12,81	Silenen	5,33	5,48	5,75	6,87	8,30	9,90	10,95	11,78	12,34	13,03	13,39	13,68	13,85	SCHWYZ	0,55	0,41	0,74	2,88	4,83	7,83	9,95	11,85	13,40	15,51	17,26	19,55	20,21	Schwyz	0,48	0,36	0,67	2,68	4,51	7,31	9,30	11,07	12,52	14,50	16,14	18,28	18,89	Arth	0,52	0,39	0,73	2,91	4,90	7,96	10,11	12,04	13,62	15,78	17,56	19,88	20,55	Einsiedeln	0,57	0,42	0,79	3,16	5,33	8,64	10,99	13,09	14,80	17,14	19,07	21,60	22,33	Freienbach	0,45	0,34	0,63	2,52	4,24	6,89	8,75	10,42	11,79	13,65	15,19	17,21	17,78	Ingenbohl	0,50	0,37	0,69	2,77	4,67	7,57	9,63	11,46	12,97	15,02	16,71	18,93	19,56	Küssnacht am Rigi	0,51	0,38	0,71	2,86	4,81	7,80	9,92	11,81	13,36	15,47	17,22	19,50	20,16	Lachen	0,47	0,35	0,66	2,63	4,43	7,19	9,14	10,89	12,31	14,26	15,87	17,97	18,57	Schübelbach	0,57	0,42	0,79	3,16	5,33	8,64	10,99	13,09	14,80	17,14	19,07	21,60	22,33																																																																																																																																												
Muri	-	0,63	1,72	3,69	5,67	8,57	10,74	12,36	14,04	16,75	18,37	22,46	25,61	Nidau	-	0,70	1,85	3,97	6,09	9,21	11,54	13,28	15,08	17,99	19,73	24,13	27,50	Ostermundigen 2)	-	0,72	1,88	4,05	6,22	9,41	11,78	13,56	15,40	18,37	20,15	24,64	28,09	Saint-Imier	-	0,73	1,92	4,14	6,35	9,60	12,03	13,84	15,73	18,75	20,57	25,16	28,68	Saanen	-	0,75	1,98	4,26	6,54	9,89	12,39	14,26	16,20	19,32	21,19	25,91	29,53	Spiez	-	0,76	2,00	4,30	6,61	10,00	12,52	14,41	16,37	19,52	21,41	26,19	29,85	Steffisburg	-	0,75	1,97	4,24	6,51	9,84	12,33	14,19	16,12	19,23	21,09	25,79	29,40	Sumiswald	-	0,76	2,00	4,30	6,61	10,00	12,52	14,41	16,37	19,52	21,41	26,19	29,85	Thun	-	0,75	1,96	4,22	6,48	9,80	12,28	14,13	16,05	19,14	20,99	25,67	29,26	Tramelan	-	0,72	1,88	4,05	6,22	9,41	11,78	13,56	15,40	18,37	20,15	24,64	28,09	Unterseen	-	0,77	2,02	4,34	6,67	10,09	12,64	14,54	16,52	19,70	21,61	26,42	30,12	Wahlern	-	0,77	2,01	4,32	6,64	10,04	12,58	14,48	16,44	19,61	21,51	26,30	29,99	Wohlen	-	0,68	1,84	3,95	6,06	9,16	11,48	13,21	15,01	17,90	19,63	24,01	27,37	Worb	-	0,77	2,01	4,32	6,64	10,04	12,58	14,48	16,44	19,61	21,51	26,30	29,99	Zollikofen	-	0,69	1,81	3,88	5,96	9,01	11,29	12,99	14,76	17,60	19,31	23,61	26,92	LUZERN	0,33	0,25	1,95	5,59	7,28	10,04	12,45	13,95	15,67	17,99	19,39	22,62	24,15	Luzern	0,33	0,25	1,89	5,41	7,04	9,70	12,03	13,47	15,14	17,38	18,73	21,97	23,72	Ebikon	0,33	0,25	1,92	5,49	7,15	9,86	12,23	13,70	15,39	17,67	19,04	22,33	24,11	Hommen	0,33	0,25	1,88	5,37	6,99	9,63	11,95	13,38	15,03	17,26	18,60	21,81	23,55	Echtdorf	0,33	0,25	1,90	5,43	7,07	9,74	12,09	13,54	15,21	17,47	18,82	22,07	23,83	Horw	0,33	0,25	1,85	5,28	6,87	9,47	11,75	13,16	14,78	16,97	18,29	21,45	23,16	Kriens	0,33	0,25	1,92	5,49	7,15	9,86	12,23	13,70	15,39	17,67	19,04	22,33	24,11	Littau	0,33	0,25	1,96	5,62	7,32	10,08	12,51	14,01	15,75	18,08	19,48	22,85	24,67	Malters	0,33	0,25	2,08	5,99	7,81	10,77	13,36	14,97	16,82	19,31	20,81	24,41	25,37	Ruswil	0,33	0,25	2,14	6,18	8,05	11,11	13,79	15,44	17,36	19,93	21,47	24,94	25,37	Sursee	0,33	0,25	2,00	5,74	7,48	10,31	12,80	14,33	16,11	18,49	19,92	23,37	25,23	URI	3,89	4,22	4,60	5,86	7,31	8,95	10,02	10,85	11,41	12,11	12,48	12,78	12,95	Altdorf	2,52	3,15	3,70	5,19	6,75	8,50	9,61	10,48	11,06	11,79	12,18	12,50	12,70	Bürglen	4,54	4,68	4,95	6,05	7,42	8,97	9,99	10,81	11,35	12,03	12,38	12,65	12,81	Erstfeld	5,26	5,29	5,50	6,52	7,87	9,40	10,41	11,21	11,75	12,42	12,78	13,04	13,20	Schattdorf	3,93	4,23	4,58	5,81	7,23	8,85	9,90	10,73	11,29	11,98	12,35	12,63	12,81	Silenen	5,33	5,48	5,75	6,87	8,30	9,90	10,95	11,78	12,34	13,03	13,39	13,68	13,85	SCHWYZ	0,55	0,41	0,74	2,88	4,83	7,83	9,95	11,85	13,40	15,51	17,26	19,55	20,21	Schwyz	0,48	0,36	0,67	2,68	4,51	7,31	9,30	11,07	12,52	14,50	16,14	18,28	18,89	Arth	0,52	0,39	0,73	2,91	4,90	7,96	10,11	12,04	13,62	15,78	17,56	19,88	20,55	Einsiedeln	0,57	0,42	0,79	3,16	5,33	8,64	10,99	13,09	14,80	17,14	19,07	21,60	22,33	Freienbach	0,45	0,34	0,63	2,52	4,24	6,89	8,75	10,42	11,79	13,65	15,19	17,21	17,78	Ingenbohl	0,50	0,37	0,69	2,77	4,67	7,57	9,63	11,46	12,97	15,02	16,71	18,93	19,56	Küssnacht am Rigi	0,51	0,38	0,71	2,86	4,81	7,80	9,92	11,81	13,36	15,47	17,22	19,50	20,16	Lachen	0,47	0,35	0,66	2,63	4,43	7,19	9,14	10,89	12,31	14,26	15,87	17,97	18,57	Schübelbach	0,57	0,42	0,79	3,16	5,33	8,64	10,99	13,09	14,80	17,14	19,07	21,60	22,33																																																																																																																																																										
Nidau	-	0,70	1,85	3,97	6,09	9,21	11,54	13,28	15,08	17,99	19,73	24,13	27,50	Ostermundigen 2)	-	0,72	1,88	4,05	6,22	9,41	11,78	13,56	15,40	18,37	20,15	24,64	28,09	Saint-Imier	-	0,73	1,92	4,14	6,35	9,60	12,03	13,84	15,73	18,75	20,57	25,16	28,68	Saanen	-	0,75	1,98	4,26	6,54	9,89	12,39	14,26	16,20	19,32	21,19	25,91	29,53	Spiez	-	0,76	2,00	4,30	6,61	10,00	12,52	14,41	16,37	19,52	21,41	26,19	29,85	Steffisburg	-	0,75	1,97	4,24	6,51	9,84	12,33	14,19	16,12	19,23	21,09	25,79	29,40	Sumiswald	-	0,76	2,00	4,30	6,61	10,00	12,52	14,41	16,37	19,52	21,41	26,19	29,85	Thun	-	0,75	1,96	4,22	6,48	9,80	12,28	14,13	16,05	19,14	20,99	25,67	29,26	Tramelan	-	0,72	1,88	4,05	6,22	9,41	11,78	13,56	15,40	18,37	20,15	24,64	28,09	Unterseen	-	0,77	2,02	4,34	6,67	10,09	12,64	14,54	16,52	19,70	21,61	26,42	30,12	Wahlern	-	0,77	2,01	4,32	6,64	10,04	12,58	14,48	16,44	19,61	21,51	26,30	29,99	Wohlen	-	0,68	1,84	3,95	6,06	9,16	11,48	13,21	15,01	17,90	19,63	24,01	27,37	Worb	-	0,77	2,01	4,32	6,64	10,04	12,58	14,48	16,44	19,61	21,51	26,30	29,99	Zollikofen	-	0,69	1,81	3,88	5,96	9,01	11,29	12,99	14,76	17,60	19,31	23,61	26,92	LUZERN	0,33	0,25	1,95	5,59	7,28	10,04	12,45	13,95	15,67	17,99	19,39	22,62	24,15	Luzern	0,33	0,25	1,89	5,41	7,04	9,70	12,03	13,47	15,14	17,38	18,73	21,97	23,72	Ebikon	0,33	0,25	1,92	5,49	7,15	9,86	12,23	13,70	15,39	17,67	19,04	22,33	24,11	Hommen	0,33	0,25	1,88	5,37	6,99	9,63	11,95	13,38	15,03	17,26	18,60	21,81	23,55	Echtdorf	0,33	0,25	1,90	5,43	7,07	9,74	12,09	13,54	15,21	17,47	18,82	22,07	23,83	Horw	0,33	0,25	1,85	5,28	6,87	9,47	11,75	13,16	14,78	16,97	18,29	21,45	23,16	Kriens	0,33	0,25	1,92	5,49	7,15	9,86	12,23	13,70	15,39	17,67	19,04	22,33	24,11	Littau	0,33	0,25	1,96	5,62	7,32	10,08	12,51	14,01	15,75	18,08	19,48	22,85	24,67	Malters	0,33	0,25	2,08	5,99	7,81	10,77	13,36	14,97	16,82	19,31	20,81	24,41	25,37	Ruswil	0,33	0,25	2,14	6,18	8,05	11,11	13,79	15,44	17,36	19,93	21,47	24,94	25,37	Sursee	0,33	0,25	2,00	5,74	7,48	10,31	12,80	14,33	16,11	18,49	19,92	23,37	25,23	URI	3,89	4,22	4,60	5,86	7,31	8,95	10,02	10,85	11,41	12,11	12,48	12,78	12,95	Altdorf	2,52	3,15	3,70	5,19	6,75	8,50	9,61	10,48	11,06	11,79	12,18	12,50	12,70	Bürglen	4,54	4,68	4,95	6,05	7,42	8,97	9,99	10,81	11,35	12,03	12,38	12,65	12,81	Erstfeld	5,26	5,29	5,50	6,52	7,87	9,40	10,41	11,21	11,75	12,42	12,78	13,04	13,20	Schattdorf	3,93	4,23	4,58	5,81	7,23	8,85	9,90	10,73	11,29	11,98	12,35	12,63	12,81	Silenen	5,33	5,48	5,75	6,87	8,30	9,90	10,95	11,78	12,34	13,03	13,39	13,68	13,85	SCHWYZ	0,55	0,41	0,74	2,88	4,83	7,83	9,95	11,85	13,40	15,51	17,26	19,55	20,21	Schwyz	0,48	0,36	0,67	2,68	4,51	7,31	9,30	11,07	12,52	14,50	16,14	18,28	18,89	Arth	0,52	0,39	0,73	2,91	4,90	7,96	10,11	12,04	13,62	15,78	17,56	19,88	20,55	Einsiedeln	0,57	0,42	0,79	3,16	5,33	8,64	10,99	13,09	14,80	17,14	19,07	21,60	22,33	Freienbach	0,45	0,34	0,63	2,52	4,24	6,89	8,75	10,42	11,79	13,65	15,19	17,21	17,78	Ingenbohl	0,50	0,37	0,69	2,77	4,67	7,57	9,63	11,46	12,97	15,02	16,71	18,93	19,56	Küssnacht am Rigi	0,51	0,38	0,71	2,86	4,81	7,80	9,92	11,81	13,36	15,47	17,22	19,50	20,16	Lachen	0,47	0,35	0,66	2,63	4,43	7,19	9,14	10,89	12,31	14,26	15,87	17,97	18,57	Schübelbach	0,57	0,42	0,79	3,16	5,33	8,64	10,99	13,09	14,80	17,14	19,07	21,60	22,33																																																																																																																																																																								
Ostermundigen 2)	-	0,72	1,88	4,05	6,22	9,41	11,78	13,56	15,40	18,37	20,15	24,64	28,09	Saint-Imier	-	0,73	1,92	4,14	6,35	9,60	12,03	13,84	15,73	18,75	20,57	25,16	28,68	Saanen	-	0,75	1,98	4,26	6,54	9,89	12,39	14,26	16,20	19,32	21,19	25,91	29,53	Spiez	-	0,76	2,00	4,30	6,61	10,00	12,52	14,41	16,37	19,52	21,41	26,19	29,85	Steffisburg	-	0,75	1,97	4,24	6,51	9,84	12,33	14,19	16,12	19,23	21,09	25,79	29,40	Sumiswald	-	0,76	2,00	4,30	6,61	10,00	12,52	14,41	16,37	19,52	21,41	26,19	29,85	Thun	-	0,75	1,96	4,22	6,48	9,80	12,28	14,13	16,05	19,14	20,99	25,67	29,26	Tramelan	-	0,72	1,88	4,05	6,22	9,41	11,78	13,56	15,40	18,37	20,15	24,64	28,09	Unterseen	-	0,77	2,02	4,34	6,67	10,09	12,64	14,54	16,52	19,70	21,61	26,42	30,12	Wahlern	-	0,77	2,01	4,32	6,64	10,04	12,58	14,48	16,44	19,61	21,51	26,30	29,99	Wohlen	-	0,68	1,84	3,95	6,06	9,16	11,48	13,21	15,01	17,90	19,63	24,01	27,37	Worb	-	0,77	2,01	4,32	6,64	10,04	12,58	14,48	16,44	19,61	21,51	26,30	29,99	Zollikofen	-	0,69	1,81	3,88	5,96	9,01	11,29	12,99	14,76	17,60	19,31	23,61	26,92	LUZERN	0,33	0,25	1,95	5,59	7,28	10,04	12,45	13,95	15,67	17,99	19,39	22,62	24,15	Luzern	0,33	0,25	1,89	5,41	7,04	9,70	12,03	13,47	15,14	17,38	18,73	21,97	23,72	Ebikon	0,33	0,25	1,92	5,49	7,15	9,86	12,23	13,70	15,39	17,67	19,04	22,33	24,11	Hommen	0,33	0,25	1,88	5,37	6,99	9,63	11,95	13,38	15,03	17,26	18,60	21,81	23,55	Echtdorf	0,33	0,25	1,90	5,43	7,07	9,74	12,09	13,54	15,21	17,47	18,82	22,07	23,83	Horw	0,33	0,25	1,85	5,28	6,87	9,47	11,75	13,16	14,78	16,97	18,29	21,45	23,16	Kriens	0,33	0,25	1,92	5,49	7,15	9,86	12,23	13,70	15,39	17,67	19,04	22,33	24,11	Littau	0,33	0,25	1,96	5,62	7,32	10,08	12,51	14,01	15,75	18,08	19,48	22,85	24,67	Malters	0,33	0,25	2,08	5,99	7,81	10,77	13,36	14,97	16,82	19,31	20,81	24,41	25,37	Ruswil	0,33	0,25	2,14	6,18	8,05	11,11	13,79	15,44	17,36	19,93	21,47	24,94	25,37	Sursee	0,33	0,25	2,00	5,74	7,48	10,31	12,80	14,33	16,11	18,49	19,92	23,37	25,23	URI	3,89	4,22	4,60	5,86	7,31	8,95	10,02	10,85	11,41	12,11	12,48	12,78	12,95	Altdorf	2,52	3,15	3,70	5,19	6,75	8,50	9,61	10,48	11,06	11,79	12,18	12,50	12,70	Bürglen	4,54	4,68	4,95	6,05	7,42	8,97	9,99	10,81	11,35	12,03	12,38	12,65	12,81	Erstfeld	5,26	5,29	5,50	6,52	7,87	9,40	10,41	11,21	11,75	12,42	12,78	13,04	13,20	Schattdorf	3,93	4,23	4,58	5,81	7,23	8,85	9,90	10,73	11,29	11,98	12,35	12,63	12,81	Silenen	5,33	5,48	5,75	6,87	8,30	9,90	10,95	11,78	12,34	13,03	13,39	13,68	13,85	SCHWYZ	0,55	0,41	0,74	2,88	4,83	7,83	9,95	11,85	13,40	15,51	17,26	19,55	20,21	Schwyz	0,48	0,36	0,67	2,68	4,51	7,31	9,30	11,07	12,52	14,50	16,14	18,28	18,89	Arth	0,52	0,39	0,73	2,91	4,90	7,96	10,11	12,04	13,62	15,78	17,56	19,88	20,55	Einsiedeln	0,57	0,42	0,79	3,16	5,33	8,64	10,99	13,09	14,80	17,14	19,07	21,60	22,33	Freienbach	0,45	0,34	0,63	2,52	4,24	6,89	8,75	10,42	11,79	13,65	15,19	17,21	17,78	Ingenbohl	0,50	0,37	0,69	2,77	4,67	7,57	9,63	11,46	12,97	15,02	16,71	18,93	19,56	Küssnacht am Rigi	0,51	0,38	0,71	2,86	4,81	7,80	9,92	11,81	13,36	15,47	17,22	19,50	20,16	Lachen	0,47	0,35	0,66	2,63	4,43	7,19	9,14	10,89	12,31	14,26	15,87	17,97	18,57	Schübelbach	0,57	0,42	0,79	3,16	5,33	8,64	10,99	13,09	14,80	17,14	19,07	21,60	22,33																																																																																																																																																																																						
Saint-Imier	-	0,73	1,92	4,14	6,35	9,60	12,03	13,84	15,73	18,75	20,57	25,16	28,68	Saanen	-	0,75	1,98	4,26	6,54	9,89	12,39	14,26	16,20	19,32	21,19	25,91	29,53	Spiez	-	0,76	2,00	4,30	6,61	10,00	12,52	14,41	16,37	19,52	21,41	26,19	29,85	Steffisburg	-	0,75	1,97	4,24	6,51	9,84	12,33	14,19	16,12	19,23	21,09	25,79	29,40	Sumiswald	-	0,76	2,00	4,30	6,61	10,00	12,52	14,41	16,37	19,52	21,41	26,19	29,85	Thun	-	0,75	1,96	4,22	6,48	9,80	12,28	14,13	16,05	19,14	20,99	25,67	29,26	Tramelan	-	0,72	1,88	4,05	6,22	9,41	11,78	13,56	15,40	18,37	20,15	24,64	28,09	Unterseen	-	0,77	2,02	4,34	6,67	10,09	12,64	14,54	16,52	19,70	21,61	26,42	30,12	Wahlern	-	0,77	2,01	4,32	6,64	10,04	12,58	14,48	16,44	19,61	21,51	26,30	29,99	Wohlen	-	0,68	1,84	3,95	6,06	9,16	11,48	13,21	15,01	17,90	19,63	24,01	27,37	Worb	-	0,77	2,01	4,32	6,64	10,04	12,58	14,48	16,44	19,61	21,51	26,30	29,99	Zollikofen	-	0,69	1,81	3,88	5,96	9,01	11,29	12,99	14,76	17,60	19,31	23,61	26,92	LUZERN	0,33	0,25	1,95	5,59	7,28	10,04	12,45	13,95	15,67	17,99	19,39	22,62	24,15	Luzern	0,33	0,25	1,89	5,41	7,04	9,70	12,03	13,47	15,14	17,38	18,73	21,97	23,72	Ebikon	0,33	0,25	1,92	5,49	7,15	9,86	12,23	13,70	15,39	17,67	19,04	22,33	24,11	Hommen	0,33	0,25	1,88	5,37	6,99	9,63	11,95	13,38	15,03	17,26	18,60	21,81	23,55	Echtdorf	0,33	0,25	1,90	5,43	7,07	9,74	12,09	13,54	15,21	17,47	18,82	22,07	23,83	Horw	0,33	0,25	1,85	5,28	6,87	9,47	11,75	13,16	14,78	16,97	18,29	21,45	23,16	Kriens	0,33	0,25	1,92	5,49	7,15	9,86	12,23	13,70	15,39	17,67	19,04	22,33	24,11	Littau	0,33	0,25	1,96	5,62	7,32	10,08	12,51	14,01	15,75	18,08	19,48	22,85	24,67	Malters	0,33	0,25	2,08	5,99	7,81	10,77	13,36	14,97	16,82	19,31	20,81	24,41	25,37	Ruswil	0,33	0,25	2,14	6,18	8,05	11,11	13,79	15,44	17,36	19,93	21,47	24,94	25,37	Sursee	0,33	0,25	2,00	5,74	7,48	10,31	12,80	14,33	16,11	18,49	19,92	23,37	25,23	URI	3,89	4,22	4,60	5,86	7,31	8,95	10,02	10,85	11,41	12,11	12,48	12,78	12,95	Altdorf	2,52	3,15	3,70	5,19	6,75	8,50	9,61	10,48	11,06	11,79	12,18	12,50	12,70	Bürglen	4,54	4,68	4,95	6,05	7,42	8,97	9,99	10,81	11,35	12,03	12,38	12,65	12,81	Erstfeld	5,26	5,29	5,50	6,52	7,87	9,40	10,41	11,21	11,75	12,42	12,78	13,04	13,20	Schattdorf	3,93	4,23	4,58	5,81	7,23	8,85	9,90	10,73	11,29	11,98	12,35	12,63	12,81	Silenen	5,33	5,48	5,75	6,87	8,30	9,90	10,95	11,78	12,34	13,03	13,39	13,68	13,85	SCHWYZ	0,55	0,41	0,74	2,88	4,83	7,83	9,95	11,85	13,40	15,51	17,26	19,55	20,21	Schwyz	0,48	0,36	0,67	2,68	4,51	7,31	9,30	11,07	12,52	14,50	16,14	18,28	18,89	Arth	0,52	0,39	0,73	2,91	4,90	7,96	10,11	12,04	13,62	15,78	17,56	19,88	20,55	Einsiedeln	0,57	0,42	0,79	3,16	5,33	8,64	10,99	13,09	14,80	17,14	19,07	21,60	22,33	Freienbach	0,45	0,34	0,63	2,52	4,24	6,89	8,75	10,42	11,79	13,65	15,19	17,21	17,78	Ingenbohl	0,50	0,37	0,69	2,77	4,67	7,57	9,63	11,46	12,97	15,02	16,71	18,93	19,56	Küssnacht am Rigi	0,51	0,38	0,71	2,86	4,81	7,80	9,92	11,81	13,36	15,47	17,22	19,50	20,16	Lachen	0,47	0,35	0,66	2,63	4,43	7,19	9,14	10,89	12,31	14,26	15,87	17,97	18,57	Schübelbach	0,57	0,42	0,79	3,16	5,33	8,64	10,99	13,09	14,80	17,14	19,07	21,60	22,33																																																																																																																																																																																																				
Saanen	-	0,75	1,98	4,26	6,54	9,89	12,39	14,26	16,20	19,32	21,19	25,91	29,53	Spiez	-	0,76	2,00	4,30	6,61	10,00	12,52	14,41	16,37	19,52	21,41	26,19	29,85	Steffisburg	-	0,75	1,97	4,24	6,51	9,84	12,33	14,19	16,12	19,23	21,09	25,79	29,40	Sumiswald	-	0,76	2,00	4,30	6,61	10,00	12,52	14,41	16,37	19,52	21,41	26,19	29,85	Thun	-	0,75	1,96	4,22	6,48	9,80	12,28	14,13	16,05	19,14	20,99	25,67	29,26	Tramelan	-	0,72	1,88	4,05	6,22	9,41	11,78	13,56	15,40	18,37	20,15	24,64	28,09	Unterseen	-	0,77	2,02	4,34	6,67	10,09	12,64	14,54	16,52	19,70	21,61	26,42	30,12	Wahlern	-	0,77	2,01	4,32	6,64	10,04	12,58	14,48	16,44	19,61	21,51	26,30	29,99	Wohlen	-	0,68	1,84	3,95	6,06	9,16	11,48	13,21	15,01	17,90	19,63	24,01	27,37	Worb	-	0,77	2,01	4,32	6,64	10,04	12,58	14,48	16,44	19,61	21,51	26,30	29,99	Zollikofen	-	0,69	1,81	3,88	5,96	9,01	11,29	12,99	14,76	17,60	19,31	23,61	26,92	LUZERN	0,33	0,25	1,95	5,59	7,28	10,04	12,45	13,95	15,67	17,99	19,39	22,62	24,15	Luzern	0,33	0,25	1,89	5,41	7,04	9,70	12,03	13,47	15,14	17,38	18,73	21,97	23,72	Ebikon	0,33	0,25	1,92	5,49	7,15	9,86	12,23	13,70	15,39	17,67	19,04	22,33	24,11	Hommen	0,33	0,25	1,88	5,37	6,99	9,63	11,95	13,38	15,03	17,26	18,60	21,81	23,55	Echtdorf	0,33	0,25	1,90	5,43	7,07	9,74	12,09	13,54	15,21	17,47	18,82	22,07	23,83	Horw	0,33	0,25	1,85	5,28	6,87	9,47	11,75	13,16	14,78	16,97	18,29	21,45	23,16	Kriens	0,33	0,25	1,92	5,49	7,15	9,86	12,23	13,70	15,39	17,67	19,04	22,33	24,11	Littau	0,33	0,25	1,96	5,62	7,32	10,08	12,51	14,01	15,75	18,08	19,48	22,85	24,67	Malters	0,33	0,25	2,08	5,99	7,81	10,77	13,36	14,97	16,82	19,31	20,81	24,41	25,37	Ruswil	0,33	0,25	2,14	6,18	8,05	11,11	13,79	15,44	17,36	19,93	21,47	24,94	25,37	Sursee	0,33	0,25	2,00	5,74	7,48	10,31	12,80	14,33	16,11	18,49	19,92	23,37	25,23	URI	3,89	4,22	4,60	5,86	7,31	8,95	10,02	10,85	11,41	12,11	12,48	12,78	12,95	Altdorf	2,52	3,15	3,70	5,19	6,75	8,50	9,61	10,48	11,06	11,79	12,18	12,50	12,70	Bürglen	4,54	4,68	4,95	6,05	7,42	8,97	9,99	10,81	11,35	12,03	12,38	12,65	12,81	Erstfeld	5,26	5,29	5,50	6,52	7,87	9,40	10,41	11,21	11,75	12,42	12,78	13,04	13,20	Schattdorf	3,93	4,23	4,58	5,81	7,23	8,85	9,90	10,73	11,29	11,98	12,35	12,63	12,81	Silenen	5,33	5,48	5,75	6,87	8,30	9,90	10,95	11,78	12,34	13,03	13,39	13,68	13,85	SCHWYZ	0,55	0,41	0,74	2,88	4,83	7,83	9,95	11,85	13,40	15,51	17,26	19,55	20,21	Schwyz	0,48	0,36	0,67	2,68	4,51	7,31	9,30	11,07	12,52	14,50	16,14	18,28	18,89	Arth	0,52	0,39	0,73	2,91	4,90	7,96	10,11	12,04	13,62	15,78	17,56	19,88	20,55	Einsiedeln	0,57	0,42	0,79	3,16	5,33	8,64	10,99	13,09	14,80	17,14	19,07	21,60	22,33	Freienbach	0,45	0,34	0,63	2,52	4,24	6,89	8,75	10,42	11,79	13,65	15,19	17,21	17,78	Ingenbohl	0,50	0,37	0,69	2,77	4,67	7,57	9,63	11,46	12,97	15,02	16,71	18,93	19,56	Küssnacht am Rigi	0,51	0,38	0,71	2,86	4,81	7,80	9,92	11,81	13,36	15,47	17,22	19,50	20,16	Lachen	0,47	0,35	0,66	2,63	4,43	7,19	9,14	10,89	12,31	14,26	15,87	17,97	18,57	Schübelbach	0,57	0,42	0,79	3,16	5,33	8,64	10,99	13,09	14,80	17,14	19,07	21,60	22,33																																																																																																																																																																																																																		
Spiez	-	0,76	2,00	4,30	6,61	10,00	12,52	14,41	16,37	19,52	21,41	26,19	29,85	Steffisburg	-	0,75	1,97	4,24	6,51	9,84	12,33	14,19	16,12	19,23	21,09	25,79	29,40	Sumiswald	-	0,76	2,00	4,30	6,61	10,00	12,52	14,41	16,37	19,52	21,41	26,19	29,85	Thun	-	0,75	1,96	4,22	6,48	9,80	12,28	14,13	16,05	19,14	20,99	25,67	29,26	Tramelan	-	0,72	1,88	4,05	6,22	9,41	11,78	13,56	15,40	18,37	20,15	24,64	28,09	Unterseen	-	0,77	2,02	4,34	6,67	10,09	12,64	14,54	16,52	19,70	21,61	26,42	30,12	Wahlern	-	0,77	2,01	4,32	6,64	10,04	12,58	14,48	16,44	19,61	21,51	26,30	29,99	Wohlen	-	0,68	1,84	3,95	6,06	9,16	11,48	13,21	15,01	17,90	19,63	24,01	27,37	Worb	-	0,77	2,01	4,32	6,64	10,04	12,58	14,48	16,44	19,61	21,51	26,30	29,99	Zollikofen	-	0,69	1,81	3,88	5,96	9,01	11,29	12,99	14,76	17,60	19,31	23,61	26,92	LUZERN	0,33	0,25	1,95	5,59	7,28	10,04	12,45	13,95	15,67	17,99	19,39	22,62	24,15	Luzern	0,33	0,25	1,89	5,41	7,04	9,70	12,03	13,47	15,14	17,38	18,73	21,97	23,72	Ebikon	0,33	0,25	1,92	5,49	7,15	9,86	12,23	13,70	15,39	17,67	19,04	22,33	24,11	Hommen	0,33	0,25	1,88	5,37	6,99	9,63	11,95	13,38	15,03	17,26	18,60	21,81	23,55	Echtdorf	0,33	0,25	1,90	5,43	7,07	9,74	12,09	13,54	15,21	17,47	18,82	22,07	23,83	Horw	0,33	0,25	1,85	5,28	6,87	9,47	11,75	13,16	14,78	16,97	18,29	21,45	23,16	Kriens	0,33	0,25	1,92	5,49	7,15	9,86	12,23	13,70	15,39	17,67	19,04	22,33	24,11	Littau	0,33	0,25	1,96	5,62	7,32	10,08	12,51	14,01	15,75	18,08	19,48	22,85	24,67	Malters	0,33	0,25	2,08	5,99	7,81	10,77	13,36	14,97	16,82	19,31	20,81	24,41	25,37	Ruswil	0,33	0,25	2,14	6,18	8,05	11,11	13,79	15,44	17,36	19,93	21,47	24,94	25,37	Sursee	0,33	0,25	2,00	5,74	7,48	10,31	12,80	14,33	16,11	18,49	19,92	23,37	25,23	URI	3,89	4,22	4,60	5,86	7,31	8,95	10,02	10,85	11,41	12,11	12,48	12,78	12,95	Altdorf	2,52	3,15	3,70	5,19	6,75	8,50	9,61	10,48	11,06	11,79	12,18	12,50	12,70	Bürglen	4,54	4,68	4,95	6,05	7,42	8,97	9,99	10,81	11,35	12,03	12,38	12,65	12,81	Erstfeld	5,26	5,29	5,50	6,52	7,87	9,40	10,41	11,21	11,75	12,42	12,78	13,04	13,20	Schattdorf	3,93	4,23	4,58	5,81	7,23	8,85	9,90	10,73	11,29	11,98	12,35	12,63	12,81	Silenen	5,33	5,48	5,75	6,87	8,30	9,90	10,95	11,78	12,34	13,03	13,39	13,68	13,85	SCHWYZ	0,55	0,41	0,74	2,88	4,83	7,83	9,95	11,85	13,40	15,51	17,26	19,55	20,21	Schwyz	0,48	0,36	0,67	2,68	4,51	7,31	9,30	11,07	12,52	14,50	16,14	18,28	18,89	Arth	0,52	0,39	0,73	2,91	4,90	7,96	10,11	12,04	13,62	15,78	17,56	19,88	20,55	Einsiedeln	0,57	0,42	0,79	3,16	5,33	8,64	10,99	13,09	14,80	17,14	19,07	21,60	22,33	Freienbach	0,45	0,34	0,63	2,52	4,24	6,89	8,75	10,42	11,79	13,65	15,19	17,21	17,78	Ingenbohl	0,50	0,37	0,69	2,77	4,67	7,57	9,63	11,46	12,97	15,02	16,71	18,93	19,56	Küssnacht am Rigi	0,51	0,38	0,71	2,86	4,81	7,80	9,92	11,81	13,36	15,47	17,22	19,50	20,16	Lachen	0,47	0,35	0,66	2,63	4,43	7,19	9,14	10,89	12,31	14,26	15,87	17,97	18,57	Schübelbach	0,57	0,42	0,79	3,16	5,33	8,64	10,99	13,09	14,80	17,14	19,07	21,60	22,33																																																																																																																																																																																																																																
Steffisburg	-	0,75	1,97	4,24	6,51	9,84	12,33	14,19	16,12	19,23	21,09	25,79	29,40	Sumiswald	-	0,76	2,00	4,30	6,61	10,00	12,52	14,41	16,37	19,52	21,41	26,19	29,85	Thun	-	0,75	1,96	4,22	6,48	9,80	12,28	14,13	16,05	19,14	20,99	25,67	29,26	Tramelan	-	0,72	1,88	4,05	6,22	9,41	11,78	13,56	15,40	18,37	20,15	24,64	28,09	Unterseen	-	0,77	2,02	4,34	6,67	10,09	12,64	14,54	16,52	19,70	21,61	26,42	30,12	Wahlern	-	0,77	2,01	4,32	6,64	10,04	12,58	14,48	16,44	19,61	21,51	26,30	29,99	Wohlen	-	0,68	1,84	3,95	6,06	9,16	11,48	13,21	15,01	17,90	19,63	24,01	27,37	Worb	-	0,77	2,01	4,32	6,64	10,04	12,58	14,48	16,44	19,61	21,51	26,30	29,99	Zollikofen	-	0,69	1,81	3,88	5,96	9,01	11,29	12,99	14,76	17,60	19,31	23,61	26,92	LUZERN	0,33	0,25	1,95	5,59	7,28	10,04	12,45	13,95	15,67	17,99	19,39	22,62	24,15	Luzern	0,33	0,25	1,89	5,41	7,04	9,70	12,03	13,47	15,14	17,38	18,73	21,97	23,72	Ebikon	0,33	0,25	1,92	5,49	7,15	9,86	12,23	13,70	15,39	17,67	19,04	22,33	24,11	Hommen	0,33	0,25	1,88	5,37	6,99	9,63	11,95	13,38	15,03	17,26	18,60	21,81	23,55	Echtdorf	0,33	0,25	1,90	5,43	7,07	9,74	12,09	13,54	15,21	17,47	18,82	22,07	23,83	Horw	0,33	0,25	1,85	5,28	6,87	9,47	11,75	13,16	14,78	16,97	18,29	21,45	23,16	Kriens	0,33	0,25	1,92	5,49	7,15	9,86	12,23	13,70	15,39	17,67	19,04	22,33	24,11	Littau	0,33	0,25	1,96	5,62	7,32	10,08	12,51	14,01	15,75	18,08	19,48	22,85	24,67	Malters	0,33	0,25	2,08	5,99	7,81	10,77	13,36	14,97	16,82	19,31	20,81	24,41	25,37	Ruswil	0,33	0,25	2,14	6,18	8,05	11,11	13,79	15,44	17,36	19,93	21,47	24,94	25,37	Sursee	0,33	0,25	2,00	5,74	7,48	10,31	12,80	14,33	16,11	18,49	19,92	23,37	25,23	URI	3,89	4,22	4,60	5,86	7,31	8,95	10,02	10,85	11,41	12,11	12,48	12,78	12,95	Altdorf	2,52	3,15	3,70	5,19	6,75	8,50	9,61	10,48	11,06	11,79	12,18	12,50	12,70	Bürglen	4,54	4,68	4,95	6,05	7,42	8,97	9,99	10,81	11,35	12,03	12,38	12,65	12,81	Erstfeld	5,26	5,29	5,50	6,52	7,87	9,40	10,41	11,21	11,75	12,42	12,78	13,04	13,20	Schattdorf	3,93	4,23	4,58	5,81	7,23	8,85	9,90	10,73	11,29	11,98	12,35	12,63	12,81	Silenen	5,33	5,48	5,75	6,87	8,30	9,90	10,95	11,78	12,34	13,03	13,39	13,68	13,85	SCHWYZ	0,55	0,41	0,74	2,88	4,83	7,83	9,95	11,85	13,40	15,51	17,26	19,55	20,21	Schwyz	0,48	0,36	0,67	2,68	4,51	7,31	9,30	11,07	12,52	14,50	16,14	18,28	18,89	Arth	0,52	0,39	0,73	2,91	4,90	7,96	10,11	12,04	13,62	15,78	17,56	19,88	20,55	Einsiedeln	0,57	0,42	0,79	3,16	5,33	8,64	10,99	13,09	14,80	17,14	19,07	21,60	22,33	Freienbach	0,45	0,34	0,63	2,52	4,24	6,89	8,75	10,42	11,79	13,65	15,19	17,21	17,78	Ingenbohl	0,50	0,37	0,69	2,77	4,67	7,57	9,63	11,46	12,97	15,02	16,71	18,93	19,56	Küssnacht am Rigi	0,51	0,38	0,71	2,86	4,81	7,80	9,92	11,81	13,36	15,47	17,22	19,50	20,16	Lachen	0,47	0,35	0,66	2,63	4,43	7,19	9,14	10,89	12,31	14,26	15,87	17,97	18,57	Schübelbach	0,57	0,42	0,79	3,16	5,33	8,64	10,99	13,09	14,80	17,14	19,07	21,60	22,33																																																																																																																																																																																																																																														
Sumiswald	-	0,76	2,00	4,30	6,61	10,00	12,52	14,41	16,37	19,52	21,41	26,19	29,85	Thun	-	0,75	1,96	4,22	6,48	9,80	12,28	14,13	16,05	19,14	20,99	25,67	29,26	Tramelan	-	0,72	1,88	4,05	6,22	9,41	11,78	13,56	15,40	18,37	20,15	24,64	28,09	Unterseen	-	0,77	2,02	4,34	6,67	10,09	12,64	14,54	16,52	19,70	21,61	26,42	30,12	Wahlern	-	0,77	2,01	4,32	6,64	10,04	12,58	14,48	16,44	19,61	21,51	26,30	29,99	Wohlen	-	0,68	1,84	3,95	6,06	9,16	11,48	13,21	15,01	17,90	19,63	24,01	27,37	Worb	-	0,77	2,01	4,32	6,64	10,04	12,58	14,48	16,44	19,61	21,51	26,30	29,99	Zollikofen	-	0,69	1,81	3,88	5,96	9,01	11,29	12,99	14,76	17,60	19,31	23,61	26,92	LUZERN	0,33	0,25	1,95	5,59	7,28	10,04	12,45	13,95	15,67	17,99	19,39	22,62	24,15	Luzern	0,33	0,25	1,89	5,41	7,04	9,70	12,03	13,47	15,14	17,38	18,73	21,97	23,72	Ebikon	0,33	0,25	1,92	5,49	7,15	9,86	12,23	13,70	15,39	17,67	19,04	22,33	24,11	Hommen	0,33	0,25	1,88	5,37	6,99	9,63	11,95	13,38	15,03	17,26	18,60	21,81	23,55	Echtdorf	0,33	0,25	1,90	5,43	7,07	9,74	12,09	13,54	15,21	17,47	18,82	22,07	23,83	Horw	0,33	0,25	1,85	5,28	6,87	9,47	11,75	13,16	14,78	16,97	18,29	21,45	23,16	Kriens	0,33	0,25	1,92	5,49	7,15	9,86	12,23	13,70	15,39	17,67	19,04	22,33	24,11	Littau	0,33	0,25	1,96	5,62	7,32	10,08	12,51	14,01	15,75	18,08	19,48	22,85	24,67	Malters	0,33	0,25	2,08	5,99	7,81	10,77	13,36	14,97	16,82	19,31	20,81	24,41	25,37	Ruswil	0,33	0,25	2,14	6,18	8,05	11,11	13,79	15,44	17,36	19,93	21,47	24,94	25,37	Sursee	0,33	0,25	2,00	5,74	7,48	10,31	12,80	14,33	16,11	18,49	19,92	23,37	25,23	URI	3,89	4,22	4,60	5,86	7,31	8,95	10,02	10,85	11,41	12,11	12,48	12,78	12,95	Altdorf	2,52	3,15	3,70	5,19	6,75	8,50	9,61	10,48	11,06	11,79	12,18	12,50	12,70	Bürglen	4,54	4,68	4,95	6,05	7,42	8,97	9,99	10,81	11,35	12,03	12,38	12,65	12,81	Erstfeld	5,26	5,29	5,50	6,52	7,87	9,40	10,41	11,21	11,75	12,42	12,78	13,04	13,20	Schattdorf	3,93	4,23	4,58	5,81	7,23	8,85	9,90	10,73	11,29	11,98	12,35	12,63	12,81	Silenen	5,33	5,48	5,75	6,87	8,30	9,90	10,95	11,78	12,34	13,03	13,39	13,68	13,85	SCHWYZ	0,55	0,41	0,74	2,88	4,83	7,83	9,95	11,85	13,40	15,51	17,26	19,55	20,21	Schwyz	0,48	0,36	0,67	2,68	4,51	7,31	9,30	11,07	12,52	14,50	16,14	18,28	18,89	Arth	0,52	0,39	0,73	2,91	4,90	7,96	10,11	12,04	13,62	15,78	17,56	19,88	20,55	Einsiedeln	0,57	0,42	0,79	3,16	5,33	8,64	10,99	13,09	14,80	17,14	19,07	21,60	22,33	Freienbach	0,45	0,34	0,63	2,52	4,24	6,89	8,75	10,42	11,79	13,65	15,19	17,21	17,78	Ingenbohl	0,50	0,37	0,69	2,77	4,67	7,57	9,63	11,46	12,97	15,02	16,71	18,93	19,56	Küssnacht am Rigi	0,51	0,38	0,71	2,86	4,81	7,80	9,92	11,81	13,36	15,47	17,22	19,50	20,16	Lachen	0,47	0,35	0,66	2,63	4,43	7,19	9,14	10,89	12,31	14,26	15,87	17,97	18,57	Schübelbach	0,57	0,42	0,79	3,16	5,33	8,64	10,99	13,09	14,80	17,14	19,07	21,60	22,33																																																																																																																																																																																																																																																												
Thun	-	0,75	1,96	4,22	6,48	9,80	12,28	14,13	16,05	19,14	20,99	25,67	29,26	Tramelan	-	0,72	1,88	4,05	6,22	9,41	11,78	13,56	15,40	18,37	20,15	24,64	28,09	Unterseen	-	0,77	2,02	4,34	6,67	10,09	12,64	14,54	16,52	19,70	21,61	26,42	30,12	Wahlern	-	0,77	2,01	4,32	6,64	10,04	12,58	14,48	16,44	19,61	21,51	26,30	29,99	Wohlen	-	0,68	1,84	3,95	6,06	9,16	11,48	13,21	15,01	17,90	19,63	24,01	27,37	Worb	-	0,77	2,01	4,32	6,64	10,04	12,58	14,48	16,44	19,61	21,51	26,30	29,99	Zollikofen	-	0,69	1,81	3,88	5,96	9,01	11,29	12,99	14,76	17,60	19,31	23,61	26,92	LUZERN	0,33	0,25	1,95	5,59	7,28	10,04	12,45	13,95	15,67	17,99	19,39	22,62	24,15	Luzern	0,33	0,25	1,89	5,41	7,04	9,70	12,03	13,47	15,14	17,38	18,73	21,97	23,72	Ebikon	0,33	0,25	1,92	5,49	7,15	9,86	12,23	13,70	15,39	17,67	19,04	22,33	24,11	Hommen	0,33	0,25	1,88	5,37	6,99	9,63	11,95	13,38	15,03	17,26	18,60	21,81	23,55	Echtdorf	0,33	0,25	1,90	5,43	7,07	9,74	12,09	13,54	15,21	17,47	18,82	22,07	23,83	Horw	0,33	0,25	1,85	5,28	6,87	9,47	11,75	13,16	14,78	16,97	18,29	21,45	23,16	Kriens	0,33	0,25	1,92	5,49	7,15	9,86	12,23	13,70	15,39	17,67	19,04	22,33	24,11	Littau	0,33	0,25	1,96	5,62	7,32	10,08	12,51	14,01	15,75	18,08	19,48	22,85	24,67	Malters	0,33	0,25	2,08	5,99	7,81	10,77	13,36	14,97	16,82	19,31	20,81	24,41	25,37	Ruswil	0,33	0,25	2,14	6,18	8,05	11,11	13,79	15,44	17,36	19,93	21,47	24,94	25,37	Sursee	0,33	0,25	2,00	5,74	7,48	10,31	12,80	14,33	16,11	18,49	19,92	23,37	25,23	URI	3,89	4,22	4,60	5,86	7,31	8,95	10,02	10,85	11,41	12,11	12,48	12,78	12,95	Altdorf	2,52	3,15	3,70	5,19	6,75	8,50	9,61	10,48	11,06	11,79	12,18	12,50	12,70	Bürglen	4,54	4,68	4,95	6,05	7,42	8,97	9,99	10,81	11,35	12,03	12,38	12,65	12,81	Erstfeld	5,26	5,29	5,50	6,52	7,87	9,40	10,41	11,21	11,75	12,42	12,78	13,04	13,20	Schattdorf	3,93	4,23	4,58	5,81	7,23	8,85	9,90	10,73	11,29	11,98	12,35	12,63	12,81	Silenen	5,33	5,48	5,75	6,87	8,30	9,90	10,95	11,78	12,34	13,03	13,39	13,68	13,85	SCHWYZ	0,55	0,41	0,74	2,88	4,83	7,83	9,95	11,85	13,40	15,51	17,26	19,55	20,21	Schwyz	0,48	0,36	0,67	2,68	4,51	7,31	9,30	11,07	12,52	14,50	16,14	18,28	18,89	Arth	0,52	0,39	0,73	2,91	4,90	7,96	10,11	12,04	13,62	15,78	17,56	19,88	20,55	Einsiedeln	0,57	0,42	0,79	3,16	5,33	8,64	10,99	13,09	14,80	17,14	19,07	21,60	22,33	Freienbach	0,45	0,34	0,63	2,52	4,24	6,89	8,75	10,42	11,79	13,65	15,19	17,21	17,78	Ingenbohl	0,50	0,37	0,69	2,77	4,67	7,57	9,63	11,46	12,97	15,02	16,71	18,93	19,56	Küssnacht am Rigi	0,51	0,38	0,71	2,86	4,81	7,80	9,92	11,81	13,36	15,47	17,22	19,50	20,16	Lachen	0,47	0,35	0,66	2,63	4,43	7,19	9,14	10,89	12,31	14,26	15,87	17,97	18,57	Schübelbach	0,57	0,42	0,79	3,16	5,33	8,64	10,99	13,09	14,80	17,14	19,07	21,60	22,33																																																																																																																																																																																																																																																																										
Tramelan	-	0,72	1,88	4,05	6,22	9,41	11,78	13,56	15,40	18,37	20,15	24,64	28,09	Unterseen	-	0,77	2,02	4,34	6,67	10,09	12,64	14,54	16,52	19,70	21,61	26,42	30,12	Wahlern	-	0,77	2,01	4,32	6,64	10,04	12,58	14,48	16,44	19,61	21,51	26,30	29,99	Wohlen	-	0,68	1,84	3,95	6,06	9,16	11,48	13,21	15,01	17,90	19,63	24,01	27,37	Worb	-	0,77	2,01	4,32	6,64	10,04	12,58	14,48	16,44	19,61	21,51	26,30	29,99	Zollikofen	-	0,69	1,81	3,88	5,96	9,01	11,29	12,99	14,76	17,60	19,31	23,61	26,92	LUZERN	0,33	0,25	1,95	5,59	7,28	10,04	12,45	13,95	15,67	17,99	19,39	22,62	24,15	Luzern	0,33	0,25	1,89	5,41	7,04	9,70	12,03	13,47	15,14	17,38	18,73	21,97	23,72	Ebikon	0,33	0,25	1,92	5,49	7,15	9,86	12,23	13,70	15,39	17,67	19,04	22,33	24,11	Hommen	0,33	0,25	1,88	5,37	6,99	9,63	11,95	13,38	15,03	17,26	18,60	21,81	23,55	Echtdorf	0,33	0,25	1,90	5,43	7,07	9,74	12,09	13,54	15,21	17,47	18,82	22,07	23,83	Horw	0,33	0,25	1,85	5,28	6,87	9,47	11,75	13,16	14,78	16,97	18,29	21,45	23,16	Kriens	0,33	0,25	1,92	5,49	7,15	9,86	12,23	13,70	15,39	17,67	19,04	22,33	24,11	Littau	0,33	0,25	1,96	5,62	7,32	10,08	12,51	14,01	15,75	18,08	19,48	22,85	24,67	Malters	0,33	0,25	2,08	5,99	7,81	10,77	13,36	14,97	16,82	19,31	20,81	24,41	25,37	Ruswil	0,33	0,25	2,14	6,18	8,05	11,11	13,79	15,44	17,36	19,93	21,47	24,94	25,37	Sursee	0,33	0,25	2,00	5,74	7,48	10,31	12,80	14,33	16,11	18,49	19,92	23,37	25,23	URI	3,89	4,22	4,60	5,86	7,31	8,95	10,02	10,85	11,41	12,11	12,48	12,78	12,95	Altdorf	2,52	3,15	3,70	5,19	6,75	8,50	9,61	10,48	11,06	11,79	12,18	12,50	12,70	Bürglen	4,54	4,68	4,95	6,05	7,42	8,97	9,99	10,81	11,35	12,03	12,38	12,65	12,81	Erstfeld	5,26	5,29	5,50	6,52	7,87	9,40	10,41	11,21	11,75	12,42	12,78	13,04	13,20	Schattdorf	3,93	4,23	4,58	5,81	7,23	8,85	9,90	10,73	11,29	11,98	12,35	12,63	12,81	Silenen	5,33	5,48	5,75	6,87	8,30	9,90	10,95	11,78	12,34	13,03	13,39	13,68	13,85	SCHWYZ	0,55	0,41	0,74	2,88	4,83	7,83	9,95	11,85	13,40	15,51	17,26	19,55	20,21	Schwyz	0,48	0,36	0,67	2,68	4,51	7,31	9,30	11,07	12,52	14,50	16,14	18,28	18,89	Arth	0,52	0,39	0,73	2,91	4,90	7,96	10,11	12,04	13,62	15,78	17,56	19,88	20,55	Einsiedeln	0,57	0,42	0,79	3,16	5,33	8,64	10,99	13,09	14,80	17,14	19,07	21,60	22,33	Freienbach	0,45	0,34	0,63	2,52	4,24	6,89	8,75	10,42	11,79	13,65	15,19	17,21	17,78	Ingenbohl	0,50	0,37	0,69	2,77	4,67	7,57	9,63	11,46	12,97	15,02	16,71	18,93	19,56	Küssnacht am Rigi	0,51	0,38	0,71	2,86	4,81	7,80	9,92	11,81	13,36	15,47	17,22	19,50	20,16	Lachen	0,47	0,35	0,66	2,63	4,43	7,19	9,14	10,89	12,31	14,26	15,87	17,97	18,57	Schübelbach	0,57	0,42	0,79	3,16	5,33	8,64	10,99	13,09	14,80	17,14	19,07	21,60	22,33																																																																																																																																																																																																																																																																																								
Unterseen	-	0,77	2,02	4,34	6,67	10,09	12,64	14,54	16,52	19,70	21,61	26,42	30,12	Wahlern	-	0,77	2,01	4,32	6,64	10,04	12,58	14,48	16,44	19,61	21,51	26,30	29,99	Wohlen	-	0,68	1,84	3,95	6,06	9,16	11,48	13,21	15,01	17,90	19,63	24,01	27,37	Worb	-	0,77	2,01	4,32	6,64	10,04	12,58	14,48	16,44	19,61	21,51	26,30	29,99	Zollikofen	-	0,69	1,81	3,88	5,96	9,01	11,29	12,99	14,76	17,60	19,31	23,61	26,92	LUZERN	0,33	0,25	1,95	5,59	7,28	10,04	12,45	13,95	15,67	17,99	19,39	22,62	24,15	Luzern	0,33	0,25	1,89	5,41	7,04	9,70	12,03	13,47	15,14	17,38	18,73	21,97	23,72	Ebikon	0,33	0,25	1,92	5,49	7,15	9,86	12,23	13,70	15,39	17,67	19,04	22,33	24,11	Hommen	0,33	0,25	1,88	5,37	6,99	9,63	11,95	13,38	15,03	17,26	18,60	21,81	23,55	Echtdorf	0,33	0,25	1,90	5,43	7,07	9,74	12,09	13,54	15,21	17,47	18,82	22,07	23,83	Horw	0,33	0,25	1,85	5,28	6,87	9,47	11,75	13,16	14,78	16,97	18,29	21,45	23,16	Kriens	0,33	0,25	1,92	5,49	7,15	9,86	12,23	13,70	15,39	17,67	19,04	22,33	24,11	Littau	0,33	0,25	1,96	5,62	7,32	10,08	12,51	14,01	15,75	18,08	19,48	22,85	24,67	Malters	0,33	0,25	2,08	5,99	7,81	10,77	13,36	14,97	16,82	19,31	20,81	24,41	25,37	Ruswil	0,33	0,25	2,14	6,18	8,05	11,11	13,79	15,44	17,36	19,93	21,47	24,94	25,37	Sursee	0,33	0,25	2,00	5,74	7,48	10,31	12,80	14,33	16,11	18,49	19,92	23,37	25,23	URI	3,89	4,22	4,60	5,86	7,31	8,95	10,02	10,85	11,41	12,11	12,48	12,78	12,95	Altdorf	2,52	3,15	3,70	5,19	6,75	8,50	9,61	10,48	11,06	11,79	12,18	12,50	12,70	Bürglen	4,54	4,68	4,95	6,05	7,42	8,97	9,99	10,81	11,35	12,03	12,38	12,65	12,81	Erstfeld	5,26	5,29	5,50	6,52	7,87	9,40	10,41	11,21	11,75	12,42	12,78	13,04	13,20	Schattdorf	3,93	4,23	4,58	5,81	7,23	8,85	9,90	10,73	11,29	11,98	12,35	12,63	12,81	Silenen	5,33	5,48	5,75	6,87	8,30	9,90	10,95	11,78	12,34	13,03	13,39	13,68	13,85	SCHWYZ	0,55	0,41	0,74	2,88	4,83	7,83	9,95	11,85	13,40	15,51	17,26	19,55	20,21	Schwyz	0,48	0,36	0,67	2,68	4,51	7,31	9,30	11,07	12,52	14,50	16,14	18,28	18,89	Arth	0,52	0,39	0,73	2,91	4,90	7,96	10,11	12,04	13,62	15,78	17,56	19,88	20,55	Einsiedeln	0,57	0,42	0,79	3,16	5,33	8,64	10,99	13,09	14,80	17,14	19,07	21,60	22,33	Freienbach	0,45	0,34	0,63	2,52	4,24	6,89	8,75	10,42	11,79	13,65	15,19	17,21	17,78	Ingenbohl	0,50	0,37	0,69	2,77	4,67	7,57	9,63	11,46	12,97	15,02	16,71	18,93	19,56	Küssnacht am Rigi	0,51	0,38	0,71	2,86	4,81	7,80	9,92	11,81	13,36	15,47	17,22	19,50	20,16	Lachen	0,47	0,35	0,66	2,63	4,43	7,19	9,14	10,89	12,31	14,26	15,87	17,97	18,57	Schübelbach	0,57	0,42	0,79	3,16	5,33	8,64	10,99	13,09	14,80	17,14	19,07	21,60	22,33																																																																																																																																																																																																																																																																																																						
Wahlern	-	0,77	2,01	4,32	6,64	10,04	12,58	14,48	16,44	19,61	21,51	26,30	29,99	Wohlen	-	0,68	1,84	3,95	6,06	9,16	11,48	13,21	15,01	17,90	19,63	24,01	27,37	Worb	-	0,77	2,01	4,32	6,64	10,04	12,58	14,48	16,44	19,61	21,51	26,30	29,99	Zollikofen	-	0,69	1,81	3,88	5,96	9,01	11,29	12,99	14,76	17,60	19,31	23,61	26,92	LUZERN	0,33	0,25	1,95	5,59	7,28	10,04	12,45	13,95	15,67	17,99	19,39	22,62	24,15	Luzern	0,33	0,25	1,89	5,41	7,04	9,70	12,03	13,47	15,14	17,38	18,73	21,97	23,72	Ebikon	0,33	0,25	1,92	5,49	7,15	9,86	12,23	13,70	15,39	17,67	19,04	22,33	24,11	Hommen	0,33	0,25	1,88	5,37	6,99	9,63	11,95	13,38	15,03	17,26	18,60	21,81	23,55	Echtdorf	0,33	0,25	1,90	5,43	7,07	9,74	12,09	13,54	15,21	17,47	18,82	22,07	23,83	Horw	0,33	0,25	1,85	5,28	6,87	9,47	11,75	13,16	14,78	16,97	18,29	21,45	23,16	Kriens	0,33	0,25	1,92	5,49	7,15	9,86	12,23	13,70	15,39	17,67	19,04	22,33	24,11	Littau	0,33	0,25	1,96	5,62	7,32	10,08	12,51	14,01	15,75	18,08	19,48	22,85	24,67	Malters	0,33	0,25	2,08	5,99	7,81	10,77	13,36	14,97	16,82	19,31	20,81	24,41	25,37	Ruswil	0,33	0,25	2,14	6,18	8,05	11,11	13,79	15,44	17,36	19,93	21,47	24,94	25,37	Sursee	0,33	0,25	2,00	5,74	7,48	10,31	12,80	14,33	16,11	18,49	19,92	23,37	25,23	URI	3,89	4,22	4,60	5,86	7,31	8,95	10,02	10,85	11,41	12,11	12,48	12,78	12,95	Altdorf	2,52	3,15	3,70	5,19	6,75	8,50	9,61	10,48	11,06	11,79	12,18	12,50	12,70	Bürglen	4,54	4,68	4,95	6,05	7,42	8,97	9,99	10,81	11,35	12,03	12,38	12,65	12,81	Erstfeld	5,26	5,29	5,50	6,52	7,87	9,40	10,41	11,21	11,75	12,42	12,78	13,04	13,20	Schattdorf	3,93	4,23	4,58	5,81	7,23	8,85	9,90	10,73	11,29	11,98	12,35	12,63	12,81	Silenen	5,33	5,48	5,75	6,87	8,30	9,90	10,95	11,78	12,34	13,03	13,39	13,68	13,85	SCHWYZ	0,55	0,41	0,74	2,88	4,83	7,83	9,95	11,85	13,40	15,51	17,26	19,55	20,21	Schwyz	0,48	0,36	0,67	2,68	4,51	7,31	9,30	11,07	12,52	14,50	16,14	18,28	18,89	Arth	0,52	0,39	0,73	2,91	4,90	7,96	10,11	12,04	13,62	15,78	17,56	19,88	20,55	Einsiedeln	0,57	0,42	0,79	3,16	5,33	8,64	10,99	13,09	14,80	17,14	19,07	21,60	22,33	Freienbach	0,45	0,34	0,63	2,52	4,24	6,89	8,75	10,42	11,79	13,65	15,19	17,21	17,78	Ingenbohl	0,50	0,37	0,69	2,77	4,67	7,57	9,63	11,46	12,97	15,02	16,71	18,93	19,56	Küssnacht am Rigi	0,51	0,38	0,71	2,86	4,81	7,80	9,92	11,81	13,36	15,47	17,22	19,50	20,16	Lachen	0,47	0,35	0,66	2,63	4,43	7,19	9,14	10,89	12,31	14,26	15,87	17,97	18,57	Schübelbach	0,57	0,42	0,79	3,16	5,33	8,64	10,99	13,09	14,80	17,14	19,07	21,60	22,33																																																																																																																																																																																																																																																																																																																				
Wohlen	-	0,68	1,84	3,95	6,06	9,16	11,48	13,21	15,01	17,90	19,63	24,01	27,37	Worb	-	0,77	2,01	4,32	6,64	10,04	12,58	14,48	16,44	19,61	21,51	26,30	29,99	Zollikofen	-	0,69	1,81	3,88	5,96	9,01	11,29	12,99	14,76	17,60	19,31	23,61	26,92	LUZERN	0,33	0,25	1,95	5,59	7,28	10,04	12,45	13,95	15,67	17,99	19,39	22,62	24,15	Luzern	0,33	0,25	1,89	5,41	7,04	9,70	12,03	13,47	15,14	17,38	18,73	21,97	23,72	Ebikon	0,33	0,25	1,92	5,49	7,15	9,86	12,23	13,70	15,39	17,67	19,04	22,33	24,11	Hommen	0,33	0,25	1,88	5,37	6,99	9,63	11,95	13,38	15,03	17,26	18,60	21,81	23,55	Echtdorf	0,33	0,25	1,90	5,43	7,07	9,74	12,09	13,54	15,21	17,47	18,82	22,07	23,83	Horw	0,33	0,25	1,85	5,28	6,87	9,47	11,75	13,16	14,78	16,97	18,29	21,45	23,16	Kriens	0,33	0,25	1,92	5,49	7,15	9,86	12,23	13,70	15,39	17,67	19,04	22,33	24,11	Littau	0,33	0,25	1,96	5,62	7,32	10,08	12,51	14,01	15,75	18,08	19,48	22,85	24,67	Malters	0,33	0,25	2,08	5,99	7,81	10,77	13,36	14,97	16,82	19,31	20,81	24,41	25,37	Ruswil	0,33	0,25	2,14	6,18	8,05	11,11	13,79	15,44	17,36	19,93	21,47	24,94	25,37	Sursee	0,33	0,25	2,00	5,74	7,48	10,31	12,80	14,33	16,11	18,49	19,92	23,37	25,23	URI	3,89	4,22	4,60	5,86	7,31	8,95	10,02	10,85	11,41	12,11	12,48	12,78	12,95	Altdorf	2,52	3,15	3,70	5,19	6,75	8,50	9,61	10,48	11,06	11,79	12,18	12,50	12,70	Bürglen	4,54	4,68	4,95	6,05	7,42	8,97	9,99	10,81	11,35	12,03	12,38	12,65	12,81	Erstfeld	5,26	5,29	5,50	6,52	7,87	9,40	10,41	11,21	11,75	12,42	12,78	13,04	13,20	Schattdorf	3,93	4,23	4,58	5,81	7,23	8,85	9,90	10,73	11,29	11,98	12,35	12,63	12,81	Silenen	5,33	5,48	5,75	6,87	8,30	9,90	10,95	11,78	12,34	13,03	13,39	13,68	13,85	SCHWYZ	0,55	0,41	0,74	2,88	4,83	7,83	9,95	11,85	13,40	15,51	17,26	19,55	20,21	Schwyz	0,48	0,36	0,67	2,68	4,51	7,31	9,30	11,07	12,52	14,50	16,14	18,28	18,89	Arth	0,52	0,39	0,73	2,91	4,90	7,96	10,11	12,04	13,62	15,78	17,56	19,88	20,55	Einsiedeln	0,57	0,42	0,79	3,16	5,33	8,64	10,99	13,09	14,80	17,14	19,07	21,60	22,33	Freienbach	0,45	0,34	0,63	2,52	4,24	6,89	8,75	10,42	11,79	13,65	15,19	17,21	17,78	Ingenbohl	0,50	0,37	0,69	2,77	4,67	7,57	9,63	11,46	12,97	15,02	16,71	18,93	19,56	Küssnacht am Rigi	0,51	0,38	0,71	2,86	4,81	7,80	9,92	11,81	13,36	15,47	17,22	19,50	20,16	Lachen	0,47	0,35	0,66	2,63	4,43	7,19	9,14	10,89	12,31	14,26	15,87	17,97	18,57	Schübelbach	0,57	0,42	0,79	3,16	5,33	8,64	10,99	13,09	14,80	17,14	19,07	21,60	22,33																																																																																																																																																																																																																																																																																																																																		
Worb	-	0,77	2,01	4,32	6,64	10,04	12,58	14,48	16,44	19,61	21,51	26,30	29,99	Zollikofen	-	0,69	1,81	3,88	5,96	9,01	11,29	12,99	14,76	17,60	19,31	23,61	26,92	LUZERN	0,33	0,25	1,95	5,59	7,28	10,04	12,45	13,95	15,67	17,99	19,39	22,62	24,15	Luzern	0,33	0,25	1,89	5,41	7,04	9,70	12,03	13,47	15,14	17,38	18,73	21,97	23,72	Ebikon	0,33	0,25	1,92	5,49	7,15	9,86	12,23	13,70	15,39	17,67	19,04	22,33	24,11	Hommen	0,33	0,25	1,88	5,37	6,99	9,63	11,95	13,38	15,03	17,26	18,60	21,81	23,55	Echtdorf	0,33	0,25	1,90	5,43	7,07	9,74	12,09	13,54	15,21	17,47	18,82	22,07	23,83	Horw	0,33	0,25	1,85	5,28	6,87	9,47	11,75	13,16	14,78	16,97	18,29	21,45	23,16	Kriens	0,33	0,25	1,92	5,49	7,15	9,86	12,23	13,70	15,39	17,67	19,04	22,33	24,11	Littau	0,33	0,25	1,96	5,62	7,32	10,08	12,51	14,01	15,75	18,08	19,48	22,85	24,67	Malters	0,33	0,25	2,08	5,99	7,81	10,77	13,36	14,97	16,82	19,31	20,81	24,41	25,37	Ruswil	0,33	0,25	2,14	6,18	8,05	11,11	13,79	15,44	17,36	19,93	21,47	24,94	25,37	Sursee	0,33	0,25	2,00	5,74	7,48	10,31	12,80	14,33	16,11	18,49	19,92	23,37	25,23	URI	3,89	4,22	4,60	5,86	7,31	8,95	10,02	10,85	11,41	12,11	12,48	12,78	12,95	Altdorf	2,52	3,15	3,70	5,19	6,75	8,50	9,61	10,48	11,06	11,79	12,18	12,50	12,70	Bürglen	4,54	4,68	4,95	6,05	7,42	8,97	9,99	10,81	11,35	12,03	12,38	12,65	12,81	Erstfeld	5,26	5,29	5,50	6,52	7,87	9,40	10,41	11,21	11,75	12,42	12,78	13,04	13,20	Schattdorf	3,93	4,23	4,58	5,81	7,23	8,85	9,90	10,73	11,29	11,98	12,35	12,63	12,81	Silenen	5,33	5,48	5,75	6,87	8,30	9,90	10,95	11,78	12,34	13,03	13,39	13,68	13,85	SCHWYZ	0,55	0,41	0,74	2,88	4,83	7,83	9,95	11,85	13,40	15,51	17,26	19,55	20,21	Schwyz	0,48	0,36	0,67	2,68	4,51	7,31	9,30	11,07	12,52	14,50	16,14	18,28	18,89	Arth	0,52	0,39	0,73	2,91	4,90	7,96	10,11	12,04	13,62	15,78	17,56	19,88	20,55	Einsiedeln	0,57	0,42	0,79	3,16	5,33	8,64	10,99	13,09	14,80	17,14	19,07	21,60	22,33	Freienbach	0,45	0,34	0,63	2,52	4,24	6,89	8,75	10,42	11,79	13,65	15,19	17,21	17,78	Ingenbohl	0,50	0,37	0,69	2,77	4,67	7,57	9,63	11,46	12,97	15,02	16,71	18,93	19,56	Küssnacht am Rigi	0,51	0,38	0,71	2,86	4,81	7,80	9,92	11,81	13,36	15,47	17,22	19,50	20,16	Lachen	0,47	0,35	0,66	2,63	4,43	7,19	9,14	10,89	12,31	14,26	15,87	17,97	18,57	Schübelbach	0,57	0,42	0,79	3,16	5,33	8,64	10,99	13,09	14,80	17,14	19,07	21,60	22,33																																																																																																																																																																																																																																																																																																																																																
Zollikofen	-	0,69	1,81	3,88	5,96	9,01	11,29	12,99	14,76	17,60	19,31	23,61	26,92	LUZERN	0,33	0,25	1,95	5,59	7,28	10,04	12,45	13,95	15,67	17,99	19,39	22,62	24,15	Luzern	0,33	0,25	1,89	5,41	7,04	9,70	12,03	13,47	15,14	17,38	18,73	21,97	23,72	Ebikon	0,33	0,25	1,92	5,49	7,15	9,86	12,23	13,70	15,39	17,67	19,04	22,33	24,11	Hommen	0,33	0,25	1,88	5,37	6,99	9,63	11,95	13,38	15,03	17,26	18,60	21,81	23,55	Echtdorf	0,33	0,25	1,90	5,43	7,07	9,74	12,09	13,54	15,21	17,47	18,82	22,07	23,83	Horw	0,33	0,25	1,85	5,28	6,87	9,47	11,75	13,16	14,78	16,97	18,29	21,45	23,16	Kriens	0,33	0,25	1,92	5,49	7,15	9,86	12,23	13,70	15,39	17,67	19,04	22,33	24,11	Littau	0,33	0,25	1,96	5,62	7,32	10,08	12,51	14,01	15,75	18,08	19,48	22,85	24,67	Malters	0,33	0,25	2,08	5,99	7,81	10,77	13,36	14,97	16,82	19,31	20,81	24,41	25,37	Ruswil	0,33	0,25	2,14	6,18	8,05	11,11	13,79	15,44	17,36	19,93	21,47	24,94	25,37	Sursee	0,33	0,25	2,00	5,74	7,48	10,31	12,80	14,33	16,11	18,49	19,92	23,37	25,23	URI	3,89	4,22	4,60	5,86	7,31	8,95	10,02	10,85	11,41	12,11	12,48	12,78	12,95	Altdorf	2,52	3,15	3,70	5,19	6,75	8,50	9,61	10,48	11,06	11,79	12,18	12,50	12,70	Bürglen	4,54	4,68	4,95	6,05	7,42	8,97	9,99	10,81	11,35	12,03	12,38	12,65	12,81	Erstfeld	5,26	5,29	5,50	6,52	7,87	9,40	10,41	11,21	11,75	12,42	12,78	13,04	13,20	Schattdorf	3,93	4,23	4,58	5,81	7,23	8,85	9,90	10,73	11,29	11,98	12,35	12,63	12,81	Silenen	5,33	5,48	5,75	6,87	8,30	9,90	10,95	11,78	12,34	13,03	13,39	13,68	13,85	SCHWYZ	0,55	0,41	0,74	2,88	4,83	7,83	9,95	11,85	13,40	15,51	17,26	19,55	20,21	Schwyz	0,48	0,36	0,67	2,68	4,51	7,31	9,30	11,07	12,52	14,50	16,14	18,28	18,89	Arth	0,52	0,39	0,73	2,91	4,90	7,96	10,11	12,04	13,62	15,78	17,56	19,88	20,55	Einsiedeln	0,57	0,42	0,79	3,16	5,33	8,64	10,99	13,09	14,80	17,14	19,07	21,60	22,33	Freienbach	0,45	0,34	0,63	2,52	4,24	6,89	8,75	10,42	11,79	13,65	15,19	17,21	17,78	Ingenbohl	0,50	0,37	0,69	2,77	4,67	7,57	9,63	11,46	12,97	15,02	16,71	18,93	19,56	Küssnacht am Rigi	0,51	0,38	0,71	2,86	4,81	7,80	9,92	11,81	13,36	15,47	17,22	19,50	20,16	Lachen	0,47	0,35	0,66	2,63	4,43	7,19	9,14	10,89	12,31	14,26	15,87	17,97	18,57	Schübelbach	0,57	0,42	0,79	3,16	5,33	8,64	10,99	13,09	14,80	17,14	19,07	21,60	22,33																																																																																																																																																																																																																																																																																																																																																														
LUZERN	0,33	0,25	1,95	5,59	7,28	10,04	12,45	13,95	15,67	17,99	19,39	22,62	24,15	Luzern	0,33	0,25	1,89	5,41	7,04	9,70	12,03	13,47	15,14	17,38	18,73	21,97	23,72	Ebikon	0,33	0,25	1,92	5,49	7,15	9,86	12,23	13,70	15,39	17,67	19,04	22,33	24,11	Hommen	0,33	0,25	1,88	5,37	6,99	9,63	11,95	13,38	15,03	17,26	18,60	21,81	23,55	Echtdorf	0,33	0,25	1,90	5,43	7,07	9,74	12,09	13,54	15,21	17,47	18,82	22,07	23,83	Horw	0,33	0,25	1,85	5,28	6,87	9,47	11,75	13,16	14,78	16,97	18,29	21,45	23,16	Kriens	0,33	0,25	1,92	5,49	7,15	9,86	12,23	13,70	15,39	17,67	19,04	22,33	24,11	Littau	0,33	0,25	1,96	5,62	7,32	10,08	12,51	14,01	15,75	18,08	19,48	22,85	24,67	Malters	0,33	0,25	2,08	5,99	7,81	10,77	13,36	14,97	16,82	19,31	20,81	24,41	25,37	Ruswil	0,33	0,25	2,14	6,18	8,05	11,11	13,79	15,44	17,36	19,93	21,47	24,94	25,37	Sursee	0,33	0,25	2,00	5,74	7,48	10,31	12,80	14,33	16,11	18,49	19,92	23,37	25,23	URI	3,89	4,22	4,60	5,86	7,31	8,95	10,02	10,85	11,41	12,11	12,48	12,78	12,95	Altdorf	2,52	3,15	3,70	5,19	6,75	8,50	9,61	10,48	11,06	11,79	12,18	12,50	12,70	Bürglen	4,54	4,68	4,95	6,05	7,42	8,97	9,99	10,81	11,35	12,03	12,38	12,65	12,81	Erstfeld	5,26	5,29	5,50	6,52	7,87	9,40	10,41	11,21	11,75	12,42	12,78	13,04	13,20	Schattdorf	3,93	4,23	4,58	5,81	7,23	8,85	9,90	10,73	11,29	11,98	12,35	12,63	12,81	Silenen	5,33	5,48	5,75	6,87	8,30	9,90	10,95	11,78	12,34	13,03	13,39	13,68	13,85	SCHWYZ	0,55	0,41	0,74	2,88	4,83	7,83	9,95	11,85	13,40	15,51	17,26	19,55	20,21	Schwyz	0,48	0,36	0,67	2,68	4,51	7,31	9,30	11,07	12,52	14,50	16,14	18,28	18,89	Arth	0,52	0,39	0,73	2,91	4,90	7,96	10,11	12,04	13,62	15,78	17,56	19,88	20,55	Einsiedeln	0,57	0,42	0,79	3,16	5,33	8,64	10,99	13,09	14,80	17,14	19,07	21,60	22,33	Freienbach	0,45	0,34	0,63	2,52	4,24	6,89	8,75	10,42	11,79	13,65	15,19	17,21	17,78	Ingenbohl	0,50	0,37	0,69	2,77	4,67	7,57	9,63	11,46	12,97	15,02	16,71	18,93	19,56	Küssnacht am Rigi	0,51	0,38	0,71	2,86	4,81	7,80	9,92	11,81	13,36	15,47	17,22	19,50	20,16	Lachen	0,47	0,35	0,66	2,63	4,43	7,19	9,14	10,89	12,31	14,26	15,87	17,97	18,57	Schübelbach	0,57	0,42	0,79	3,16	5,33	8,64	10,99	13,09	14,80	17,14	19,07	21,60	22,33																																																																																																																																																																																																																																																																																																																																																																												
Luzern	0,33	0,25	1,89	5,41	7,04	9,70	12,03	13,47	15,14	17,38	18,73	21,97	23,72	Ebikon	0,33	0,25	1,92	5,49	7,15	9,86	12,23	13,70	15,39	17,67	19,04	22,33	24,11	Hommen	0,33	0,25	1,88	5,37	6,99	9,63	11,95	13,38	15,03	17,26	18,60	21,81	23,55	Echtdorf	0,33	0,25	1,90	5,43	7,07	9,74	12,09	13,54	15,21	17,47	18,82	22,07	23,83	Horw	0,33	0,25	1,85	5,28	6,87	9,47	11,75	13,16	14,78	16,97	18,29	21,45	23,16	Kriens	0,33	0,25	1,92	5,49	7,15	9,86	12,23	13,70	15,39	17,67	19,04	22,33	24,11	Littau	0,33	0,25	1,96	5,62	7,32	10,08	12,51	14,01	15,75	18,08	19,48	22,85	24,67	Malters	0,33	0,25	2,08	5,99	7,81	10,77	13,36	14,97	16,82	19,31	20,81	24,41	25,37	Ruswil	0,33	0,25	2,14	6,18	8,05	11,11	13,79	15,44	17,36	19,93	21,47	24,94	25,37	Sursee	0,33	0,25	2,00	5,74	7,48	10,31	12,80	14,33	16,11	18,49	19,92	23,37	25,23	URI	3,89	4,22	4,60	5,86	7,31	8,95	10,02	10,85	11,41	12,11	12,48	12,78	12,95	Altdorf	2,52	3,15	3,70	5,19	6,75	8,50	9,61	10,48	11,06	11,79	12,18	12,50	12,70	Bürglen	4,54	4,68	4,95	6,05	7,42	8,97	9,99	10,81	11,35	12,03	12,38	12,65	12,81	Erstfeld	5,26	5,29	5,50	6,52	7,87	9,40	10,41	11,21	11,75	12,42	12,78	13,04	13,20	Schattdorf	3,93	4,23	4,58	5,81	7,23	8,85	9,90	10,73	11,29	11,98	12,35	12,63	12,81	Silenen	5,33	5,48	5,75	6,87	8,30	9,90	10,95	11,78	12,34	13,03	13,39	13,68	13,85	SCHWYZ	0,55	0,41	0,74	2,88	4,83	7,83	9,95	11,85	13,40	15,51	17,26	19,55	20,21	Schwyz	0,48	0,36	0,67	2,68	4,51	7,31	9,30	11,07	12,52	14,50	16,14	18,28	18,89	Arth	0,52	0,39	0,73	2,91	4,90	7,96	10,11	12,04	13,62	15,78	17,56	19,88	20,55	Einsiedeln	0,57	0,42	0,79	3,16	5,33	8,64	10,99	13,09	14,80	17,14	19,07	21,60	22,33	Freienbach	0,45	0,34	0,63	2,52	4,24	6,89	8,75	10,42	11,79	13,65	15,19	17,21	17,78	Ingenbohl	0,50	0,37	0,69	2,77	4,67	7,57	9,63	11,46	12,97	15,02	16,71	18,93	19,56	Küssnacht am Rigi	0,51	0,38	0,71	2,86	4,81	7,80	9,92	11,81	13,36	15,47	17,22	19,50	20,16	Lachen	0,47	0,35	0,66	2,63	4,43	7,19	9,14	10,89	12,31	14,26	15,87	17,97	18,57	Schübelbach	0,57	0,42	0,79	3,16	5,33	8,64	10,99	13,09	14,80	17,14	19,07	21,60	22,33																																																																																																																																																																																																																																																																																																																																																																																										
Ebikon	0,33	0,25	1,92	5,49	7,15	9,86	12,23	13,70	15,39	17,67	19,04	22,33	24,11	Hommen	0,33	0,25	1,88	5,37	6,99	9,63	11,95	13,38	15,03	17,26	18,60	21,81	23,55	Echtdorf	0,33	0,25	1,90	5,43	7,07	9,74	12,09	13,54	15,21	17,47	18,82	22,07	23,83	Horw	0,33	0,25	1,85	5,28	6,87	9,47	11,75	13,16	14,78	16,97	18,29	21,45	23,16	Kriens	0,33	0,25	1,92	5,49	7,15	9,86	12,23	13,70	15,39	17,67	19,04	22,33	24,11	Littau	0,33	0,25	1,96	5,62	7,32	10,08	12,51	14,01	15,75	18,08	19,48	22,85	24,67	Malters	0,33	0,25	2,08	5,99	7,81	10,77	13,36	14,97	16,82	19,31	20,81	24,41	25,37	Ruswil	0,33	0,25	2,14	6,18	8,05	11,11	13,79	15,44	17,36	19,93	21,47	24,94	25,37	Sursee	0,33	0,25	2,00	5,74	7,48	10,31	12,80	14,33	16,11	18,49	19,92	23,37	25,23	URI	3,89	4,22	4,60	5,86	7,31	8,95	10,02	10,85	11,41	12,11	12,48	12,78	12,95	Altdorf	2,52	3,15	3,70	5,19	6,75	8,50	9,61	10,48	11,06	11,79	12,18	12,50	12,70	Bürglen	4,54	4,68	4,95	6,05	7,42	8,97	9,99	10,81	11,35	12,03	12,38	12,65	12,81	Erstfeld	5,26	5,29	5,50	6,52	7,87	9,40	10,41	11,21	11,75	12,42	12,78	13,04	13,20	Schattdorf	3,93	4,23	4,58	5,81	7,23	8,85	9,90	10,73	11,29	11,98	12,35	12,63	12,81	Silenen	5,33	5,48	5,75	6,87	8,30	9,90	10,95	11,78	12,34	13,03	13,39	13,68	13,85	SCHWYZ	0,55	0,41	0,74	2,88	4,83	7,83	9,95	11,85	13,40	15,51	17,26	19,55	20,21	Schwyz	0,48	0,36	0,67	2,68	4,51	7,31	9,30	11,07	12,52	14,50	16,14	18,28	18,89	Arth	0,52	0,39	0,73	2,91	4,90	7,96	10,11	12,04	13,62	15,78	17,56	19,88	20,55	Einsiedeln	0,57	0,42	0,79	3,16	5,33	8,64	10,99	13,09	14,80	17,14	19,07	21,60	22,33	Freienbach	0,45	0,34	0,63	2,52	4,24	6,89	8,75	10,42	11,79	13,65	15,19	17,21	17,78	Ingenbohl	0,50	0,37	0,69	2,77	4,67	7,57	9,63	11,46	12,97	15,02	16,71	18,93	19,56	Küssnacht am Rigi	0,51	0,38	0,71	2,86	4,81	7,80	9,92	11,81	13,36	15,47	17,22	19,50	20,16	Lachen	0,47	0,35	0,66	2,63	4,43	7,19	9,14	10,89	12,31	14,26	15,87	17,97	18,57	Schübelbach	0,57	0,42	0,79	3,16	5,33	8,64	10,99	13,09	14,80	17,14	19,07	21,60	22,33																																																																																																																																																																																																																																																																																																																																																																																																								
Hommen	0,33	0,25	1,88	5,37	6,99	9,63	11,95	13,38	15,03	17,26	18,60	21,81	23,55	Echtdorf	0,33	0,25	1,90	5,43	7,07	9,74	12,09	13,54	15,21	17,47	18,82	22,07	23,83	Horw	0,33	0,25	1,85	5,28	6,87	9,47	11,75	13,16	14,78	16,97	18,29	21,45	23,16	Kriens	0,33	0,25	1,92	5,49	7,15	9,86	12,23	13,70	15,39	17,67	19,04	22,33	24,11	Littau	0,33	0,25	1,96	5,62	7,32	10,08	12,51	14,01	15,75	18,08	19,48	22,85	24,67	Malters	0,33	0,25	2,08	5,99	7,81	10,77	13,36	14,97	16,82	19,31	20,81	24,41	25,37	Ruswil	0,33	0,25	2,14	6,18	8,05	11,11	13,79	15,44	17,36	19,93	21,47	24,94	25,37	Sursee	0,33	0,25	2,00	5,74	7,48	10,31	12,80	14,33	16,11	18,49	19,92	23,37	25,23	URI	3,89	4,22	4,60	5,86	7,31	8,95	10,02	10,85	11,41	12,11	12,48	12,78	12,95	Altdorf	2,52	3,15	3,70	5,19	6,75	8,50	9,61	10,48	11,06	11,79	12,18	12,50	12,70	Bürglen	4,54	4,68	4,95	6,05	7,42	8,97	9,99	10,81	11,35	12,03	12,38	12,65	12,81	Erstfeld	5,26	5,29	5,50	6,52	7,87	9,40	10,41	11,21	11,75	12,42	12,78	13,04	13,20	Schattdorf	3,93	4,23	4,58	5,81	7,23	8,85	9,90	10,73	11,29	11,98	12,35	12,63	12,81	Silenen	5,33	5,48	5,75	6,87	8,30	9,90	10,95	11,78	12,34	13,03	13,39	13,68	13,85	SCHWYZ	0,55	0,41	0,74	2,88	4,83	7,83	9,95	11,85	13,40	15,51	17,26	19,55	20,21	Schwyz	0,48	0,36	0,67	2,68	4,51	7,31	9,30	11,07	12,52	14,50	16,14	18,28	18,89	Arth	0,52	0,39	0,73	2,91	4,90	7,96	10,11	12,04	13,62	15,78	17,56	19,88	20,55	Einsiedeln	0,57	0,42	0,79	3,16	5,33	8,64	10,99	13,09	14,80	17,14	19,07	21,60	22,33	Freienbach	0,45	0,34	0,63	2,52	4,24	6,89	8,75	10,42	11,79	13,65	15,19	17,21	17,78	Ingenbohl	0,50	0,37	0,69	2,77	4,67	7,57	9,63	11,46	12,97	15,02	16,71	18,93	19,56	Küssnacht am Rigi	0,51	0,38	0,71	2,86	4,81	7,80	9,92	11,81	13,36	15,47	17,22	19,50	20,16	Lachen	0,47	0,35	0,66	2,63	4,43	7,19	9,14	10,89	12,31	14,26	15,87	17,97	18,57	Schübelbach	0,57	0,42	0,79	3,16	5,33	8,64	10,99	13,09	14,80	17,14	19,07	21,60	22,33																																																																																																																																																																																																																																																																																																																																																																																																																						
Echtdorf	0,33	0,25	1,90	5,43	7,07	9,74	12,09	13,54	15,21	17,47	18,82	22,07	23,83	Horw	0,33	0,25	1,85	5,28	6,87	9,47	11,75	13,16	14,78	16,97	18,29	21,45	23,16	Kriens	0,33	0,25	1,92	5,49	7,15	9,86	12,23	13,70	15,39	17,67	19,04	22,33	24,11	Littau	0,33	0,25	1,96	5,62	7,32	10,08	12,51	14,01	15,75	18,08	19,48	22,85	24,67	Malters	0,33	0,25	2,08	5,99	7,81	10,77	13,36	14,97	16,82	19,31	20,81	24,41	25,37	Ruswil	0,33	0,25	2,14	6,18	8,05	11,11	13,79	15,44	17,36	19,93	21,47	24,94	25,37	Sursee	0,33	0,25	2,00	5,74	7,48	10,31	12,80	14,33	16,11	18,49	19,92	23,37	25,23	URI	3,89	4,22	4,60	5,86	7,31	8,95	10,02	10,85	11,41	12,11	12,48	12,78	12,95	Altdorf	2,52	3,15	3,70	5,19	6,75	8,50	9,61	10,48	11,06	11,79	12,18	12,50	12,70	Bürglen	4,54	4,68	4,95	6,05	7,42	8,97	9,99	10,81	11,35	12,03	12,38	12,65	12,81	Erstfeld	5,26	5,29	5,50	6,52	7,87	9,40	10,41	11,21	11,75	12,42	12,78	13,04	13,20	Schattdorf	3,93	4,23	4,58	5,81	7,23	8,85	9,90	10,73	11,29	11,98	12,35	12,63	12,81	Silenen	5,33	5,48	5,75	6,87	8,30	9,90	10,95	11,78	12,34	13,03	13,39	13,68	13,85	SCHWYZ	0,55	0,41	0,74	2,88	4,83	7,83	9,95	11,85	13,40	15,51	17,26	19,55	20,21	Schwyz	0,48	0,36	0,67	2,68	4,51	7,31	9,30	11,07	12,52	14,50	16,14	18,28	18,89	Arth	0,52	0,39	0,73	2,91	4,90	7,96	10,11	12,04	13,62	15,78	17,56	19,88	20,55	Einsiedeln	0,57	0,42	0,79	3,16	5,33	8,64	10,99	13,09	14,80	17,14	19,07	21,60	22,33	Freienbach	0,45	0,34	0,63	2,52	4,24	6,89	8,75	10,42	11,79	13,65	15,19	17,21	17,78	Ingenbohl	0,50	0,37	0,69	2,77	4,67	7,57	9,63	11,46	12,97	15,02	16,71	18,93	19,56	Küssnacht am Rigi	0,51	0,38	0,71	2,86	4,81	7,80	9,92	11,81	13,36	15,47	17,22	19,50	20,16	Lachen	0,47	0,35	0,66	2,63	4,43	7,19	9,14	10,89	12,31	14,26	15,87	17,97	18,57	Schübelbach	0,57	0,42	0,79	3,16	5,33	8,64	10,99	13,09	14,80	17,14	19,07	21,60	22,33																																																																																																																																																																																																																																																																																																																																																																																																																																				
Horw	0,33	0,25	1,85	5,28	6,87	9,47	11,75	13,16	14,78	16,97	18,29	21,45	23,16	Kriens	0,33	0,25	1,92	5,49	7,15	9,86	12,23	13,70	15,39	17,67	19,04	22,33	24,11	Littau	0,33	0,25	1,96	5,62	7,32	10,08	12,51	14,01	15,75	18,08	19,48	22,85	24,67	Malters	0,33	0,25	2,08	5,99	7,81	10,77	13,36	14,97	16,82	19,31	20,81	24,41	25,37	Ruswil	0,33	0,25	2,14	6,18	8,05	11,11	13,79	15,44	17,36	19,93	21,47	24,94	25,37	Sursee	0,33	0,25	2,00	5,74	7,48	10,31	12,80	14,33	16,11	18,49	19,92	23,37	25,23	URI	3,89	4,22	4,60	5,86	7,31	8,95	10,02	10,85	11,41	12,11	12,48	12,78	12,95	Altdorf	2,52	3,15	3,70	5,19	6,75	8,50	9,61	10,48	11,06	11,79	12,18	12,50	12,70	Bürglen	4,54	4,68	4,95	6,05	7,42	8,97	9,99	10,81	11,35	12,03	12,38	12,65	12,81	Erstfeld	5,26	5,29	5,50	6,52	7,87	9,40	10,41	11,21	11,75	12,42	12,78	13,04	13,20	Schattdorf	3,93	4,23	4,58	5,81	7,23	8,85	9,90	10,73	11,29	11,98	12,35	12,63	12,81	Silenen	5,33	5,48	5,75	6,87	8,30	9,90	10,95	11,78	12,34	13,03	13,39	13,68	13,85	SCHWYZ	0,55	0,41	0,74	2,88	4,83	7,83	9,95	11,85	13,40	15,51	17,26	19,55	20,21	Schwyz	0,48	0,36	0,67	2,68	4,51	7,31	9,30	11,07	12,52	14,50	16,14	18,28	18,89	Arth	0,52	0,39	0,73	2,91	4,90	7,96	10,11	12,04	13,62	15,78	17,56	19,88	20,55	Einsiedeln	0,57	0,42	0,79	3,16	5,33	8,64	10,99	13,09	14,80	17,14	19,07	21,60	22,33	Freienbach	0,45	0,34	0,63	2,52	4,24	6,89	8,75	10,42	11,79	13,65	15,19	17,21	17,78	Ingenbohl	0,50	0,37	0,69	2,77	4,67	7,57	9,63	11,46	12,97	15,02	16,71	18,93	19,56	Küssnacht am Rigi	0,51	0,38	0,71	2,86	4,81	7,80	9,92	11,81	13,36	15,47	17,22	19,50	20,16	Lachen	0,47	0,35	0,66	2,63	4,43	7,19	9,14	10,89	12,31	14,26	15,87	17,97	18,57	Schübelbach	0,57	0,42	0,79	3,16	5,33	8,64	10,99	13,09	14,80	17,14	19,07	21,60	22,33																																																																																																																																																																																																																																																																																																																																																																																																																																																		
Kriens	0,33	0,25	1,92	5,49	7,15	9,86	12,23	13,70	15,39	17,67	19,04	22,33	24,11	Littau	0,33	0,25	1,96	5,62	7,32	10,08	12,51	14,01	15,75	18,08	19,48	22,85	24,67	Malters	0,33	0,25	2,08	5,99	7,81	10,77	13,36	14,97	16,82	19,31	20,81	24,41	25,37	Ruswil	0,33	0,25	2,14	6,18	8,05	11,11	13,79	15,44	17,36	19,93	21,47	24,94	25,37	Sursee	0,33	0,25	2,00	5,74	7,48	10,31	12,80	14,33	16,11	18,49	19,92	23,37	25,23	URI	3,89	4,22	4,60	5,86	7,31	8,95	10,02	10,85	11,41	12,11	12,48	12,78	12,95	Altdorf	2,52	3,15	3,70	5,19	6,75	8,50	9,61	10,48	11,06	11,79	12,18	12,50	12,70	Bürglen	4,54	4,68	4,95	6,05	7,42	8,97	9,99	10,81	11,35	12,03	12,38	12,65	12,81	Erstfeld	5,26	5,29	5,50	6,52	7,87	9,40	10,41	11,21	11,75	12,42	12,78	13,04	13,20	Schattdorf	3,93	4,23	4,58	5,81	7,23	8,85	9,90	10,73	11,29	11,98	12,35	12,63	12,81	Silenen	5,33	5,48	5,75	6,87	8,30	9,90	10,95	11,78	12,34	13,03	13,39	13,68	13,85	SCHWYZ	0,55	0,41	0,74	2,88	4,83	7,83	9,95	11,85	13,40	15,51	17,26	19,55	20,21	Schwyz	0,48	0,36	0,67	2,68	4,51	7,31	9,30	11,07	12,52	14,50	16,14	18,28	18,89	Arth	0,52	0,39	0,73	2,91	4,90	7,96	10,11	12,04	13,62	15,78	17,56	19,88	20,55	Einsiedeln	0,57	0,42	0,79	3,16	5,33	8,64	10,99	13,09	14,80	17,14	19,07	21,60	22,33	Freienbach	0,45	0,34	0,63	2,52	4,24	6,89	8,75	10,42	11,79	13,65	15,19	17,21	17,78	Ingenbohl	0,50	0,37	0,69	2,77	4,67	7,57	9,63	11,46	12,97	15,02	16,71	18,93	19,56	Küssnacht am Rigi	0,51	0,38	0,71	2,86	4,81	7,80	9,92	11,81	13,36	15,47	17,22	19,50	20,16	Lachen	0,47	0,35	0,66	2,63	4,43	7,19	9,14	10,89	12,31	14,26	15,87	17,97	18,57	Schübelbach	0,57	0,42	0,79	3,16	5,33	8,64	10,99	13,09	14,80	17,14	19,07	21,60	22,33																																																																																																																																																																																																																																																																																																																																																																																																																																																																
Littau	0,33	0,25	1,96	5,62	7,32	10,08	12,51	14,01	15,75	18,08	19,48	22,85	24,67	Malters	0,33	0,25	2,08	5,99	7,81	10,77	13,36	14,97	16,82	19,31	20,81	24,41	25,37	Ruswil	0,33	0,25	2,14	6,18	8,05	11,11	13,79	15,44	17,36	19,93	21,47	24,94	25,37	Sursee	0,33	0,25	2,00	5,74	7,48	10,31	12,80	14,33	16,11	18,49	19,92	23,37	25,23	URI	3,89	4,22	4,60	5,86	7,31	8,95	10,02	10,85	11,41	12,11	12,48	12,78	12,95	Altdorf	2,52	3,15	3,70	5,19	6,75	8,50	9,61	10,48	11,06	11,79	12,18	12,50	12,70	Bürglen	4,54	4,68	4,95	6,05	7,42	8,97	9,99	10,81	11,35	12,03	12,38	12,65	12,81	Erstfeld	5,26	5,29	5,50	6,52	7,87	9,40	10,41	11,21	11,75	12,42	12,78	13,04	13,20	Schattdorf	3,93	4,23	4,58	5,81	7,23	8,85	9,90	10,73	11,29	11,98	12,35	12,63	12,81	Silenen	5,33	5,48	5,75	6,87	8,30	9,90	10,95	11,78	12,34	13,03	13,39	13,68	13,85	SCHWYZ	0,55	0,41	0,74	2,88	4,83	7,83	9,95	11,85	13,40	15,51	17,26	19,55	20,21	Schwyz	0,48	0,36	0,67	2,68	4,51	7,31	9,30	11,07	12,52	14,50	16,14	18,28	18,89	Arth	0,52	0,39	0,73	2,91	4,90	7,96	10,11	12,04	13,62	15,78	17,56	19,88	20,55	Einsiedeln	0,57	0,42	0,79	3,16	5,33	8,64	10,99	13,09	14,80	17,14	19,07	21,60	22,33	Freienbach	0,45	0,34	0,63	2,52	4,24	6,89	8,75	10,42	11,79	13,65	15,19	17,21	17,78	Ingenbohl	0,50	0,37	0,69	2,77	4,67	7,57	9,63	11,46	12,97	15,02	16,71	18,93	19,56	Küssnacht am Rigi	0,51	0,38	0,71	2,86	4,81	7,80	9,92	11,81	13,36	15,47	17,22	19,50	20,16	Lachen	0,47	0,35	0,66	2,63	4,43	7,19	9,14	10,89	12,31	14,26	15,87	17,97	18,57	Schübelbach	0,57	0,42	0,79	3,16	5,33	8,64	10,99	13,09	14,80	17,14	19,07	21,60	22,33																																																																																																																																																																																																																																																																																																																																																																																																																																																																														
Malters	0,33	0,25	2,08	5,99	7,81	10,77	13,36	14,97	16,82	19,31	20,81	24,41	25,37	Ruswil	0,33	0,25	2,14	6,18	8,05	11,11	13,79	15,44	17,36	19,93	21,47	24,94	25,37	Sursee	0,33	0,25	2,00	5,74	7,48	10,31	12,80	14,33	16,11	18,49	19,92	23,37	25,23	URI	3,89	4,22	4,60	5,86	7,31	8,95	10,02	10,85	11,41	12,11	12,48	12,78	12,95	Altdorf	2,52	3,15	3,70	5,19	6,75	8,50	9,61	10,48	11,06	11,79	12,18	12,50	12,70	Bürglen	4,54	4,68	4,95	6,05	7,42	8,97	9,99	10,81	11,35	12,03	12,38	12,65	12,81	Erstfeld	5,26	5,29	5,50	6,52	7,87	9,40	10,41	11,21	11,75	12,42	12,78	13,04	13,20	Schattdorf	3,93	4,23	4,58	5,81	7,23	8,85	9,90	10,73	11,29	11,98	12,35	12,63	12,81	Silenen	5,33	5,48	5,75	6,87	8,30	9,90	10,95	11,78	12,34	13,03	13,39	13,68	13,85	SCHWYZ	0,55	0,41	0,74	2,88	4,83	7,83	9,95	11,85	13,40	15,51	17,26	19,55	20,21	Schwyz	0,48	0,36	0,67	2,68	4,51	7,31	9,30	11,07	12,52	14,50	16,14	18,28	18,89	Arth	0,52	0,39	0,73	2,91	4,90	7,96	10,11	12,04	13,62	15,78	17,56	19,88	20,55	Einsiedeln	0,57	0,42	0,79	3,16	5,33	8,64	10,99	13,09	14,80	17,14	19,07	21,60	22,33	Freienbach	0,45	0,34	0,63	2,52	4,24	6,89	8,75	10,42	11,79	13,65	15,19	17,21	17,78	Ingenbohl	0,50	0,37	0,69	2,77	4,67	7,57	9,63	11,46	12,97	15,02	16,71	18,93	19,56	Küssnacht am Rigi	0,51	0,38	0,71	2,86	4,81	7,80	9,92	11,81	13,36	15,47	17,22	19,50	20,16	Lachen	0,47	0,35	0,66	2,63	4,43	7,19	9,14	10,89	12,31	14,26	15,87	17,97	18,57	Schübelbach	0,57	0,42	0,79	3,16	5,33	8,64	10,99	13,09	14,80	17,14	19,07	21,60	22,33																																																																																																																																																																																																																																																																																																																																																																																																																																																																																												
Ruswil	0,33	0,25	2,14	6,18	8,05	11,11	13,79	15,44	17,36	19,93	21,47	24,94	25,37	Sursee	0,33	0,25	2,00	5,74	7,48	10,31	12,80	14,33	16,11	18,49	19,92	23,37	25,23	URI	3,89	4,22	4,60	5,86	7,31	8,95	10,02	10,85	11,41	12,11	12,48	12,78	12,95	Altdorf	2,52	3,15	3,70	5,19	6,75	8,50	9,61	10,48	11,06	11,79	12,18	12,50	12,70	Bürglen	4,54	4,68	4,95	6,05	7,42	8,97	9,99	10,81	11,35	12,03	12,38	12,65	12,81	Erstfeld	5,26	5,29	5,50	6,52	7,87	9,40	10,41	11,21	11,75	12,42	12,78	13,04	13,20	Schattdorf	3,93	4,23	4,58	5,81	7,23	8,85	9,90	10,73	11,29	11,98	12,35	12,63	12,81	Silenen	5,33	5,48	5,75	6,87	8,30	9,90	10,95	11,78	12,34	13,03	13,39	13,68	13,85	SCHWYZ	0,55	0,41	0,74	2,88	4,83	7,83	9,95	11,85	13,40	15,51	17,26	19,55	20,21	Schwyz	0,48	0,36	0,67	2,68	4,51	7,31	9,30	11,07	12,52	14,50	16,14	18,28	18,89	Arth	0,52	0,39	0,73	2,91	4,90	7,96	10,11	12,04	13,62	15,78	17,56	19,88	20,55	Einsiedeln	0,57	0,42	0,79	3,16	5,33	8,64	10,99	13,09	14,80	17,14	19,07	21,60	22,33	Freienbach	0,45	0,34	0,63	2,52	4,24	6,89	8,75	10,42	11,79	13,65	15,19	17,21	17,78	Ingenbohl	0,50	0,37	0,69	2,77	4,67	7,57	9,63	11,46	12,97	15,02	16,71	18,93	19,56	Küssnacht am Rigi	0,51	0,38	0,71	2,86	4,81	7,80	9,92	11,81	13,36	15,47	17,22	19,50	20,16	Lachen	0,47	0,35	0,66	2,63	4,43	7,19	9,14	10,89	12,31	14,26	15,87	17,97	18,57	Schübelbach	0,57	0,42	0,79	3,16	5,33	8,64	10,99	13,09	14,80	17,14	19,07	21,60	22,33																																																																																																																																																																																																																																																																																																																																																																																																																																																																																																										
Sursee	0,33	0,25	2,00	5,74	7,48	10,31	12,80	14,33	16,11	18,49	19,92	23,37	25,23	URI	3,89	4,22	4,60	5,86	7,31	8,95	10,02	10,85	11,41	12,11	12,48	12,78	12,95	Altdorf	2,52	3,15	3,70	5,19	6,75	8,50	9,61	10,48	11,06	11,79	12,18	12,50	12,70	Bürglen	4,54	4,68	4,95	6,05	7,42	8,97	9,99	10,81	11,35	12,03	12,38	12,65	12,81	Erstfeld	5,26	5,29	5,50	6,52	7,87	9,40	10,41	11,21	11,75	12,42	12,78	13,04	13,20	Schattdorf	3,93	4,23	4,58	5,81	7,23	8,85	9,90	10,73	11,29	11,98	12,35	12,63	12,81	Silenen	5,33	5,48	5,75	6,87	8,30	9,90	10,95	11,78	12,34	13,03	13,39	13,68	13,85	SCHWYZ	0,55	0,41	0,74	2,88	4,83	7,83	9,95	11,85	13,40	15,51	17,26	19,55	20,21	Schwyz	0,48	0,36	0,67	2,68	4,51	7,31	9,30	11,07	12,52	14,50	16,14	18,28	18,89	Arth	0,52	0,39	0,73	2,91	4,90	7,96	10,11	12,04	13,62	15,78	17,56	19,88	20,55	Einsiedeln	0,57	0,42	0,79	3,16	5,33	8,64	10,99	13,09	14,80	17,14	19,07	21,60	22,33	Freienbach	0,45	0,34	0,63	2,52	4,24	6,89	8,75	10,42	11,79	13,65	15,19	17,21	17,78	Ingenbohl	0,50	0,37	0,69	2,77	4,67	7,57	9,63	11,46	12,97	15,02	16,71	18,93	19,56	Küssnacht am Rigi	0,51	0,38	0,71	2,86	4,81	7,80	9,92	11,81	13,36	15,47	17,22	19,50	20,16	Lachen	0,47	0,35	0,66	2,63	4,43	7,19	9,14	10,89	12,31	14,26	15,87	17,97	18,57	Schübelbach	0,57	0,42	0,79	3,16	5,33	8,64	10,99	13,09	14,80	17,14	19,07	21,60	22,33																																																																																																																																																																																																																																																																																																																																																																																																																																																																																																																								
URI	3,89	4,22	4,60	5,86	7,31	8,95	10,02	10,85	11,41	12,11	12,48	12,78	12,95	Altdorf	2,52	3,15	3,70	5,19	6,75	8,50	9,61	10,48	11,06	11,79	12,18	12,50	12,70	Bürglen	4,54	4,68	4,95	6,05	7,42	8,97	9,99	10,81	11,35	12,03	12,38	12,65	12,81	Erstfeld	5,26	5,29	5,50	6,52	7,87	9,40	10,41	11,21	11,75	12,42	12,78	13,04	13,20	Schattdorf	3,93	4,23	4,58	5,81	7,23	8,85	9,90	10,73	11,29	11,98	12,35	12,63	12,81	Silenen	5,33	5,48	5,75	6,87	8,30	9,90	10,95	11,78	12,34	13,03	13,39	13,68	13,85	SCHWYZ	0,55	0,41	0,74	2,88	4,83	7,83	9,95	11,85	13,40	15,51	17,26	19,55	20,21	Schwyz	0,48	0,36	0,67	2,68	4,51	7,31	9,30	11,07	12,52	14,50	16,14	18,28	18,89	Arth	0,52	0,39	0,73	2,91	4,90	7,96	10,11	12,04	13,62	15,78	17,56	19,88	20,55	Einsiedeln	0,57	0,42	0,79	3,16	5,33	8,64	10,99	13,09	14,80	17,14	19,07	21,60	22,33	Freienbach	0,45	0,34	0,63	2,52	4,24	6,89	8,75	10,42	11,79	13,65	15,19	17,21	17,78	Ingenbohl	0,50	0,37	0,69	2,77	4,67	7,57	9,63	11,46	12,97	15,02	16,71	18,93	19,56	Küssnacht am Rigi	0,51	0,38	0,71	2,86	4,81	7,80	9,92	11,81	13,36	15,47	17,22	19,50	20,16	Lachen	0,47	0,35	0,66	2,63	4,43	7,19	9,14	10,89	12,31	14,26	15,87	17,97	18,57	Schübelbach	0,57	0,42	0,79	3,16	5,33	8,64	10,99	13,09	14,80	17,14	19,07	21,60	22,33																																																																																																																																																																																																																																																																																																																																																																																																																																																																																																																																						
Altdorf	2,52	3,15	3,70	5,19	6,75	8,50	9,61	10,48	11,06	11,79	12,18	12,50	12,70	Bürglen	4,54	4,68	4,95	6,05	7,42	8,97	9,99	10,81	11,35	12,03	12,38	12,65	12,81	Erstfeld	5,26	5,29	5,50	6,52	7,87	9,40	10,41	11,21	11,75	12,42	12,78	13,04	13,20	Schattdorf	3,93	4,23	4,58	5,81	7,23	8,85	9,90	10,73	11,29	11,98	12,35	12,63	12,81	Silenen	5,33	5,48	5,75	6,87	8,30	9,90	10,95	11,78	12,34	13,03	13,39	13,68	13,85	SCHWYZ	0,55	0,41	0,74	2,88	4,83	7,83	9,95	11,85	13,40	15,51	17,26	19,55	20,21	Schwyz	0,48	0,36	0,67	2,68	4,51	7,31	9,30	11,07	12,52	14,50	16,14	18,28	18,89	Arth	0,52	0,39	0,73	2,91	4,90	7,96	10,11	12,04	13,62	15,78	17,56	19,88	20,55	Einsiedeln	0,57	0,42	0,79	3,16	5,33	8,64	10,99	13,09	14,80	17,14	19,07	21,60	22,33	Freienbach	0,45	0,34	0,63	2,52	4,24	6,89	8,75	10,42	11,79	13,65	15,19	17,21	17,78	Ingenbohl	0,50	0,37	0,69	2,77	4,67	7,57	9,63	11,46	12,97	15,02	16,71	18,93	19,56	Küssnacht am Rigi	0,51	0,38	0,71	2,86	4,81	7,80	9,92	11,81	13,36	15,47	17,22	19,50	20,16	Lachen	0,47	0,35	0,66	2,63	4,43	7,19	9,14	10,89	12,31	14,26	15,87	17,97	18,57	Schübelbach	0,57	0,42	0,79	3,16	5,33	8,64	10,99	13,09	14,80	17,14	19,07	21,60	22,33																																																																																																																																																																																																																																																																																																																																																																																																																																																																																																																																																				
Bürglen	4,54	4,68	4,95	6,05	7,42	8,97	9,99	10,81	11,35	12,03	12,38	12,65	12,81	Erstfeld	5,26	5,29	5,50	6,52	7,87	9,40	10,41	11,21	11,75	12,42	12,78	13,04	13,20	Schattdorf	3,93	4,23	4,58	5,81	7,23	8,85	9,90	10,73	11,29	11,98	12,35	12,63	12,81	Silenen	5,33	5,48	5,75	6,87	8,30	9,90	10,95	11,78	12,34	13,03	13,39	13,68	13,85	SCHWYZ	0,55	0,41	0,74	2,88	4,83	7,83	9,95	11,85	13,40	15,51	17,26	19,55	20,21	Schwyz	0,48	0,36	0,67	2,68	4,51	7,31	9,30	11,07	12,52	14,50	16,14	18,28	18,89	Arth	0,52	0,39	0,73	2,91	4,90	7,96	10,11	12,04	13,62	15,78	17,56	19,88	20,55	Einsiedeln	0,57	0,42	0,79	3,16	5,33	8,64	10,99	13,09	14,80	17,14	19,07	21,60	22,33	Freienbach	0,45	0,34	0,63	2,52	4,24	6,89	8,75	10,42	11,79	13,65	15,19	17,21	17,78	Ingenbohl	0,50	0,37	0,69	2,77	4,67	7,57	9,63	11,46	12,97	15,02	16,71	18,93	19,56	Küssnacht am Rigi	0,51	0,38	0,71	2,86	4,81	7,80	9,92	11,81	13,36	15,47	17,22	19,50	20,16	Lachen	0,47	0,35	0,66	2,63	4,43	7,19	9,14	10,89	12,31	14,26	15,87	17,97	18,57	Schübelbach	0,57	0,42	0,79	3,16	5,33	8,64	10,99	13,09	14,80	17,14	19,07	21,60	22,33																																																																																																																																																																																																																																																																																																																																																																																																																																																																																																																																																																		
Erstfeld	5,26	5,29	5,50	6,52	7,87	9,40	10,41	11,21	11,75	12,42	12,78	13,04	13,20	Schattdorf	3,93	4,23	4,58	5,81	7,23	8,85	9,90	10,73	11,29	11,98	12,35	12,63	12,81	Silenen	5,33	5,48	5,75	6,87	8,30	9,90	10,95	11,78	12,34	13,03	13,39	13,68	13,85	SCHWYZ	0,55	0,41	0,74	2,88	4,83	7,83	9,95	11,85	13,40	15,51	17,26	19,55	20,21	Schwyz	0,48	0,36	0,67	2,68	4,51	7,31	9,30	11,07	12,52	14,50	16,14	18,28	18,89	Arth	0,52	0,39	0,73	2,91	4,90	7,96	10,11	12,04	13,62	15,78	17,56	19,88	20,55	Einsiedeln	0,57	0,42	0,79	3,16	5,33	8,64	10,99	13,09	14,80	17,14	19,07	21,60	22,33	Freienbach	0,45	0,34	0,63	2,52	4,24	6,89	8,75	10,42	11,79	13,65	15,19	17,21	17,78	Ingenbohl	0,50	0,37	0,69	2,77	4,67	7,57	9,63	11,46	12,97	15,02	16,71	18,93	19,56	Küssnacht am Rigi	0,51	0,38	0,71	2,86	4,81	7,80	9,92	11,81	13,36	15,47	17,22	19,50	20,16	Lachen	0,47	0,35	0,66	2,63	4,43	7,19	9,14	10,89	12,31	14,26	15,87	17,97	18,57	Schübelbach	0,57	0,42	0,79	3,16	5,33	8,64	10,99	13,09	14,80	17,14	19,07	21,60	22,33																																																																																																																																																																																																																																																																																																																																																																																																																																																																																																																																																																																
Schattdorf	3,93	4,23	4,58	5,81	7,23	8,85	9,90	10,73	11,29	11,98	12,35	12,63	12,81	Silenen	5,33	5,48	5,75	6,87	8,30	9,90	10,95	11,78	12,34	13,03	13,39	13,68	13,85	SCHWYZ	0,55	0,41	0,74	2,88	4,83	7,83	9,95	11,85	13,40	15,51	17,26	19,55	20,21	Schwyz	0,48	0,36	0,67	2,68	4,51	7,31	9,30	11,07	12,52	14,50	16,14	18,28	18,89	Arth	0,52	0,39	0,73	2,91	4,90	7,96	10,11	12,04	13,62	15,78	17,56	19,88	20,55	Einsiedeln	0,57	0,42	0,79	3,16	5,33	8,64	10,99	13,09	14,80	17,14	19,07	21,60	22,33	Freienbach	0,45	0,34	0,63	2,52	4,24	6,89	8,75	10,42	11,79	13,65	15,19	17,21	17,78	Ingenbohl	0,50	0,37	0,69	2,77	4,67	7,57	9,63	11,46	12,97	15,02	16,71	18,93	19,56	Küssnacht am Rigi	0,51	0,38	0,71	2,86	4,81	7,80	9,92	11,81	13,36	15,47	17,22	19,50	20,16	Lachen	0,47	0,35	0,66	2,63	4,43	7,19	9,14	10,89	12,31	14,26	15,87	17,97	18,57	Schübelbach	0,57	0,42	0,79	3,16	5,33	8,64	10,99	13,09	14,80	17,14	19,07	21,60	22,33																																																																																																																																																																																																																																																																																																																																																																																																																																																																																																																																																																																														
Silenen	5,33	5,48	5,75	6,87	8,30	9,90	10,95	11,78	12,34	13,03	13,39	13,68	13,85	SCHWYZ	0,55	0,41	0,74	2,88	4,83	7,83	9,95	11,85	13,40	15,51	17,26	19,55	20,21	Schwyz	0,48	0,36	0,67	2,68	4,51	7,31	9,30	11,07	12,52	14,50	16,14	18,28	18,89	Arth	0,52	0,39	0,73	2,91	4,90	7,96	10,11	12,04	13,62	15,78	17,56	19,88	20,55	Einsiedeln	0,57	0,42	0,79	3,16	5,33	8,64	10,99	13,09	14,80	17,14	19,07	21,60	22,33	Freienbach	0,45	0,34	0,63	2,52	4,24	6,89	8,75	10,42	11,79	13,65	15,19	17,21	17,78	Ingenbohl	0,50	0,37	0,69	2,77	4,67	7,57	9,63	11,46	12,97	15,02	16,71	18,93	19,56	Küssnacht am Rigi	0,51	0,38	0,71	2,86	4,81	7,80	9,92	11,81	13,36	15,47	17,22	19,50	20,16	Lachen	0,47	0,35	0,66	2,63	4,43	7,19	9,14	10,89	12,31	14,26	15,87	17,97	18,57	Schübelbach	0,57	0,42	0,79	3,16	5,33	8,64	10,99	13,09	14,80	17,14	19,07	21,60	22,33																																																																																																																																																																																																																																																																																																																																																																																																																																																																																																																																																																																																												
SCHWYZ	0,55	0,41	0,74	2,88	4,83	7,83	9,95	11,85	13,40	15,51	17,26	19,55	20,21	Schwyz	0,48	0,36	0,67	2,68	4,51	7,31	9,30	11,07	12,52	14,50	16,14	18,28	18,89	Arth	0,52	0,39	0,73	2,91	4,90	7,96	10,11	12,04	13,62	15,78	17,56	19,88	20,55	Einsiedeln	0,57	0,42	0,79	3,16	5,33	8,64	10,99	13,09	14,80	17,14	19,07	21,60	22,33	Freienbach	0,45	0,34	0,63	2,52	4,24	6,89	8,75	10,42	11,79	13,65	15,19	17,21	17,78	Ingenbohl	0,50	0,37	0,69	2,77	4,67	7,57	9,63	11,46	12,97	15,02	16,71	18,93	19,56	Küssnacht am Rigi	0,51	0,38	0,71	2,86	4,81	7,80	9,92	11,81	13,36	15,47	17,22	19,50	20,16	Lachen	0,47	0,35	0,66	2,63	4,43	7,19	9,14	10,89	12,31	14,26	15,87	17,97	18,57	Schübelbach	0,57	0,42	0,79	3,16	5,33	8,64	10,99	13,09	14,80	17,14	19,07	21,60	22,33																																																																																																																																																																																																																																																																																																																																																																																																																																																																																																																																																																																																																										
Schwyz	0,48	0,36	0,67	2,68	4,51	7,31	9,30	11,07	12,52	14,50	16,14	18,28	18,89	Arth	0,52	0,39	0,73	2,91	4,90	7,96	10,11	12,04	13,62	15,78	17,56	19,88	20,55	Einsiedeln	0,57	0,42	0,79	3,16	5,33	8,64	10,99	13,09	14,80	17,14	19,07	21,60	22,33	Freienbach	0,45	0,34	0,63	2,52	4,24	6,89	8,75	10,42	11,79	13,65	15,19	17,21	17,78	Ingenbohl	0,50	0,37	0,69	2,77	4,67	7,57	9,63	11,46	12,97	15,02	16,71	18,93	19,56	Küssnacht am Rigi	0,51	0,38	0,71	2,86	4,81	7,80	9,92	11,81	13,36	15,47	17,22	19,50	20,16	Lachen	0,47	0,35	0,66	2,63	4,43	7,19	9,14	10,89	12,31	14,26	15,87	17,97	18,57	Schübelbach	0,57	0,42	0,79	3,16	5,33	8,64	10,99	13,09	14,80	17,14	19,07	21,60	22,33																																																																																																																																																																																																																																																																																																																																																																																																																																																																																																																																																																																																																																								
Arth	0,52	0,39	0,73	2,91	4,90	7,96	10,11	12,04	13,62	15,78	17,56	19,88	20,55	Einsiedeln	0,57	0,42	0,79	3,16	5,33	8,64	10,99	13,09	14,80	17,14	19,07	21,60	22,33	Freienbach	0,45	0,34	0,63	2,52	4,24	6,89	8,75	10,42	11,79	13,65	15,19	17,21	17,78	Ingenbohl	0,50	0,37	0,69	2,77	4,67	7,57	9,63	11,46	12,97	15,02	16,71	18,93	19,56	Küssnacht am Rigi	0,51	0,38	0,71	2,86	4,81	7,80	9,92	11,81	13,36	15,47	17,22	19,50	20,16	Lachen	0,47	0,35	0,66	2,63	4,43	7,19	9,14	10,89	12,31	14,26	15,87	17,97	18,57	Schübelbach	0,57	0,42	0,79	3,16	5,33	8,64	10,99	13,09	14,80	17,14	19,07	21,60	22,33																																																																																																																																																																																																																																																																																																																																																																																																																																																																																																																																																																																																																																																						
Einsiedeln	0,57	0,42	0,79	3,16	5,33	8,64	10,99	13,09	14,80	17,14	19,07	21,60	22,33	Freienbach	0,45	0,34	0,63	2,52	4,24	6,89	8,75	10,42	11,79	13,65	15,19	17,21	17,78	Ingenbohl	0,50	0,37	0,69	2,77	4,67	7,57	9,63	11,46	12,97	15,02	16,71	18,93	19,56	Küssnacht am Rigi	0,51	0,38	0,71	2,86	4,81	7,80	9,92	11,81	13,36	15,47	17,22	19,50	20,16	Lachen	0,47	0,35	0,66	2,63	4,43	7,19	9,14	10,89	12,31	14,26	15,87	17,97	18,57	Schübelbach	0,57	0,42	0,79	3,16	5,33	8,64	10,99	13,09	14,80	17,14	19,07	21,60	22,33																																																																																																																																																																																																																																																																																																																																																																																																																																																																																																																																																																																																																																																																				
Freienbach	0,45	0,34	0,63	2,52	4,24	6,89	8,75	10,42	11,79	13,65	15,19	17,21	17,78	Ingenbohl	0,50	0,37	0,69	2,77	4,67	7,57	9,63	11,46	12,97	15,02	16,71	18,93	19,56	Küssnacht am Rigi	0,51	0,38	0,71	2,86	4,81	7,80	9,92	11,81	13,36	15,47	17,22	19,50	20,16	Lachen	0,47	0,35	0,66	2,63	4,43	7,19	9,14	10,89	12,31	14,26	15,87	17,97	18,57	Schübelbach	0,57	0,42	0,79	3,16	5,33	8,64	10,99	13,09	14,80	17,14	19,07	21,60	22,33																																																																																																																																																																																																																																																																																																																																																																																																																																																																																																																																																																																																																																																																																		
Ingenbohl	0,50	0,37	0,69	2,77	4,67	7,57	9,63	11,46	12,97	15,02	16,71	18,93	19,56	Küssnacht am Rigi	0,51	0,38	0,71	2,86	4,81	7,80	9,92	11,81	13,36	15,47	17,22	19,50	20,16	Lachen	0,47	0,35	0,66	2,63	4,43	7,19	9,14	10,89	12,31	14,26	15,87	17,97	18,57	Schübelbach	0,57	0,42	0,79	3,16	5,33	8,64	10,99	13,09	14,80	17,14	19,07	21,60	22,33																																																																																																																																																																																																																																																																																																																																																																																																																																																																																																																																																																																																																																																																																																
Küssnacht am Rigi	0,51	0,38	0,71	2,86	4,81	7,80	9,92	11,81	13,36	15,47	17,22	19,50	20,16	Lachen	0,47	0,35	0,66	2,63	4,43	7,19	9,14	10,89	12,31	14,26	15,87	17,97	18,57	Schübelbach	0,57	0,42	0,79	3,16	5,33	8,64	10,99	13,09	14,80	17,14	19,07	21,60	22,33																																																																																																																																																																																																																																																																																																																																																																																																																																																																																																																																																																																																																																																																																																														
Lachen	0,47	0,35	0,66	2,63	4,43	7,19	9,14	10,89	12,31	14,26	15,87	17,97	18,57	Schübelbach	0,57	0,42	0,79	3,16	5,33	8,64	10,99	13,09	14,80	17,14	19,07	21,60	22,33																																																																																																																																																																																																																																																																																																																																																																																																																																																																																																																																																																																																																																																																																																																												
Schübelbach	0,57	0,42	0,79	3,16	5,33	8,64	10,99	13,09	14,80	17,14	19,07	21,60	22,33																																																																																																																																																																																																																																																																																																																																																																																																																																																																																																																																																																																																																																																																																																																																										

1) Communes de 4000 habitants ou plus, mais au moins 5 communes par canton. L'indice de la charge fiscale comprend également les communes de 2000 à 4000 habitants (298 communes; au total 606 communes).

2) Viertelsgemeinde der Einwohnergemeinde Bolligen.

Fraction de commune de la commune politique de Bolligen.

Arbeitseinkommen: Belastung in 308 Gemeinden¹⁾

Verheirateter, unselbständig Erwerbender, ohne Kinder

Fortsetzung

Gemeinden	Einkommensstypen in Franken												
	6 000	8 000	10 000	15 000	20 000	30 000	40 000	50 000	60 000	80 000	100 000	200 000	500 000
	Belastung in Prozent des Einkommens												
OBWALDEN	2,29	3,02	3,68	5,19	6,64	9,73	11,02	12,11	13,09	14,90	16,60	17,34	17,69
Sarnen	2,09	2,76	3,37	4,76	6,08	8,91	10,09	11,09	11,99	13,65	15,21	15,88	16,20
Alpnach	2,40	3,17	3,86	5,45	6,97	10,21	11,57	12,71	13,75	15,64	17,43	18,21	18,57
Engelberg	2,13	2,82	3,43	4,85	6,20	9,08	10,29	11,30	12,22	13,91	15,50	16,19	16,51
Kerns	2,37	3,13	3,82	5,39	6,89	10,10	11,44	12,57	13,59	15,47	17,24	18,01	18,36
Sachseln	2,45	3,24	3,95	5,58	7,13	10,44	11,83	13,00	14,05	15,99	17,82	18,61	18,98
NIDWALDEN	1,74	2,11	2,66	3,85	5,03	7,14	8,85	10,21	11,23	12,57	13,48	14,82	15,17
Stans	1,79	2,18	2,75	3,98	5,20	7,38	9,16	10,57	11,61	13,00	13,95	15,33	15,69
Buochs	1,82	2,23	2,81	4,07	5,32	7,55	9,37	10,81	11,88	13,30	14,27	15,69	16,06
Ennetburgen	1,79	2,18	2,75	3,98	5,20	7,38	9,16	10,57	11,61	13,00	13,95	15,33	15,69
Hergiswil	1,60	1,93	2,43	3,50	4,56	6,47	8,03	9,26	10,18	11,39	12,22	13,43	13,75
Stansstad	1,62	1,97	2,47	3,56	4,64	6,59	8,17	9,42	10,36	11,59	12,43	13,67	13,99
GLARUS	-	0,49	1,04	2,92	4,72	8,29	11,33	13,63	15,32	17,74	19,18	22,78	24,20
Glarus	-	0,49	1,04	2,90	4,69	8,23	11,26	13,54	15,22	17,63	19,06	22,63	24,04
Nafels	-	0,50	1,06	2,97	4,79	8,42	11,52	13,85	15,58	18,03	19,50	23,16	24,60
Netstal	-	0,49	1,02	2,86	4,62	8,11	11,08	13,33	14,99	17,35	18,76	22,28	23,67
Niederurnen	-	0,49	1,04	2,90	4,69	8,23	11,26	13,54	15,22	17,63	19,06	22,63	24,04
Schwanden	-	0,49	1,02	2,86	4,62	8,11	11,08	13,33	14,99	17,35	18,76	22,28	23,67
ZUG 2)	0,68	0,71	1,00	2,28	3,68	6,11	7,82	9,22	10,42	12,18	13,44	17,04	17,61
Zug	0,67	0,69	0,95	2,14	3,44	5,71	7,30	8,61	9,73	11,37	12,55	15,90	16,44
Baar	0,63	0,69	0,98	2,29	3,71	6,18	7,92	9,34	10,56	12,34	13,62	17,27	17,85
Cham	0,68	0,73	1,03	2,38	3,86	6,42	8,22	9,70	10,96	12,80	14,14	17,91	18,52
Steinhausen	0,83	0,84	1,11	2,41	3,85	6,35	8,11	9,56	10,80	12,61	13,92	17,63	18,22
Unterageri	0,73	0,77	1,07	2,44	3,93	6,53	8,36	9,86	11,14	13,01	14,36	18,20	18,82
FRIBOURG	1,00	1,97	4,32	7,19	8,72	11,37	13,54	15,28	16,70	18,18	19,58	23,03	23,70
Fribourg	0,97	1,93	4,25	7,08	8,60	11,21	13,36	15,08	16,48	17,95	19,32	22,73	23,39
Bulle	0,98	1,95	4,30	7,16	8,69	11,33	13,50	15,24	16,66	18,13	19,52	22,97	23,64
Dudingen	0,96	1,92	4,23	7,05	8,55	11,16	13,29	15,00	16,40	17,85	19,22	22,61	23,27
Marly	0,90	1,80	3,97	6,61	8,02	10,46	12,46	14,07	15,37	16,74	18,02	21,20	21,82
Murten	1,10	1,99	4,20	6,96	8,39	10,91	12,98	14,64	15,97	17,36	18,67	21,93	22,56
Villars-sur-Glâne	0,89	1,77	3,90	6,50	7,89	10,28	12,26	13,83	15,12	16,46	17,72	20,85	21,45
SOLOTHURN a 3)	0,03	1,01	2,08	4,50	6,55	9,95	12,12	13,66	15,10	17,19	18,83	23,55	27,50
b 4)	0,03	1,08	2,21	4,68	6,80	10,23	12,42	14,03	15,47	17,58	19,25	24,04	27,98
Solothurn	-	1,10	2,21	4,52	6,41	9,52	11,70	13,44	15,02	17,25	18,88	23,19	26,69
Balsthal	0,15	1,26	2,56	5,23	7,24	10,17	12,09	13,57	14,84	16,35	17,39	20,10	22,33
Bettlach	-	1,09	2,16	4,63	6,77	10,41	12,67	14,21	15,71	17,93	19,75	25,33	30,29
Biberist	-	0,97	2,04	4,78	7,03	10,42	12,33	13,63	14,91	16,67	18,13	21,28	23,76
Derendingen	-	1,08	2,25	4,94	7,25	11,18	13,63	15,29	16,91	19,30	21,26	27,28	32,62
Dornach	-	0,93	1,88	4,07	5,96	9,17	11,18	12,50	13,68	15,52	16,82	20,72	23,09
Dulliken	-	1,07	2,19	4,79	7,04	10,85	13,22	14,82	16,40	18,71	20,61	26,44	31,62
Gerlafingen	-	0,95	1,94	4,33	6,35	9,59	11,65	13,04	14,24	16,09	17,50	20,72	23,18
Grenchen	0,05	0,90	1,95	4,34	6,40	9,89	12,06	13,53	14,97	17,09	18,83	24,16	28,89
Oltén	-	0,82	1,81	4,08	6,03	9,21	11,41	13,12	14,62	16,85	18,47	22,92	26,24
Schönenwerd	-	0,91	1,88	4,10	6,02	9,28	11,31	12,68	14,03	16,01	17,64	22,62	27,06
Trimbach	-	0,93	2,08	4,69	6,94	10,74	13,10	14,70	16,27	18,57	20,46	26,25	31,40
Wangen bei Oltén	-	1,12	2,22	4,78	6,99	10,75	13,09	14,67	16,23	18,52	20,40	26,16	31,29
Zuchwil	-	0,97	1,93	4,16	6,09	9,37	11,41	12,79	14,15	16,15	17,78	22,81	27,28

1) Gemeinden mit 4000 und mehr Einwohnern, mindestens aber 5 Gemeinden pro Kanton. Der Steuerbelastungsindex erfasst auch die Gemeinden mit 2000 bis 4000 Einwohnern (298 Gemeinden, insgesamt 606 Gemeinden).

2) Arithmetisches Mittel aus den Typen A und B / Moyenne arithmétique des types A et B.

3) Kantonsziffern bei Berechnung ohne Berücksichtigung teuerungsbedingter Veränderungen des Einkommens (vgl. Seite 10 ff. und Vorbemerkung, Seite 7). / Nombres cantonaux calculés sans tenir compte des modifications du revenu causées par le renchérissement (voir page 10 s. et remarque préliminaire, page 7).

4) Kantonsziffern bei Berechnung mit Berücksichtigung teuerungsbedingter Veränderungen des Einkommens (vgl. Seite 16 ff. und Vorbemerkung, Seite 7). / Nombres cantonaux calculés en tenant compte des modifications du revenu causées par le renchérissement (voir page 16 s. et remarque préliminaire, page 7).

Produit du travail: Charge dans 308 communes¹⁾

Personne mariée, à profession dépendante, sans enfants

Suite

Communes	Types de revenu en francs												
	6 000	8 000	10 000	15 000	20 000	30 000	40 000	50 000	60 000	80 000	100 000	200 000	500 000
	Charge en pour-cent du revenu												
BASEL-STADT a 2)	-	0,00	0,84	3,15	4,68	7,75	10,56	13,13	15,13	17,87	19,50	23,40	27,75
b 3)	-	0,00	0,92	3,29	4,87	8,07	10,93	13,53	15,54	18,28	19,92	23,86	28,28
Basel	-	-	0,88	3,26	4,82	7,94	10,80	13,41	15,43	18,20	19,85	23,84	28,34
Bettingen	-	0,10	0,72	2,67	3,99	6,60	8,81	10,73	12,31	14,65	16,06	18,83	21,28
Riehen	-	-	0,44	2,07	3,35	5,92	8,33	10,44	12,24	14,75	16,17	19,18	22,13
BASEL-LANDSCHAFT	-	-	-	4,11	5,65	8,43	10,79	12,53	14,09	16,16	18,19	21,73	26,49
Liestal	-	-	-	4,20	5,82	8,76	11,24	13,08	14,73	16,92	19,07	22,82	27,85
Aesch	-	-	-	4,43	6,00	8,84	11,23	13,00	14,59	16,69	18,76	22,36	27,19
Allschwil	-	-	-	3,99	5,46	8,14	10,40	12,07	13,57	15,56	17,51	20,91	25,48
Arlesheim	-	-	-	4,14	5,77	8,48	10,78	12,47	13,99	16,00	17,98	21,43	26,05
Binningen	-	-	-	3,96	5,46	8,17	10,47	12,17	13,70	15,72	17,70	21,17	25,82
Birsfelden	-	-	-	4,21	5,76	8,57	10,95	12,71	14,28	16,37	18,42	22,00	26,80
Frenkendorf	-	-	-	4,02	5,58	8,42	10,82	12,59	14,18	16,29	18,36	21,98	26,84
Gelterkinden	-	-	-	4,18	5,80	8,73	11,20	13,03	14,68	16,86	19,00	22,73	27,74
Münchenstein	-	-	-	4,16	5,72	8,53	10,92	12,68	14,26	16,35	18,41	22,00	26,82
Muttenz	-	-	-	4,06	5,55	8,24	10,52	12,21	13,72	15,72	17,69	21,13	25,73
Oberwil	-	-	-	4,23	5,79	8,62	11,01	12,78	14,37	16,47	18,53	22,13	26,96
Pratteln	-	-	-	4,15	5,71	8,55	10,95	12,72	14,31	16,42	18,48	22,10	26,95
Reinach	-	-	-	4,02	5,49	8,16	10,41	12,08	13,58	15,56	17,50	20,90	25,45
Sissach	-	-	-	4,17	5,78	8,71	11,18	13,00	14,65	16,82	18,95	22,68	27,68
Therwil	-	-	-	4,21	5,73	8,48	10,81	12,53	14,07	16,11	18,12	21,62	26,32
SCHAFFHAUSEN 4)	0,33	0,51	1,32	3,86	6,04	9,01	11,79	13,92	15,56	18,37	20,31	25,18	29,11
Schaffhausen	0,33	0,51	1,33	3,89	6,08	9,08	11,88	14,03	15,68	18,51	20,47	25,38	29,34
Beringen	0,33	0,51	1,31	3,85	6,01	8,98	11,74	13,86	15,50	18,30	20,23	25,09	29,00
Neuhausen am Rheinflall	0,33	0,51	1,31	3,85	6,01	8,98	11,74	13,86	15,50	18,30	20,23	25,09	29,00
Stein am Rhein	0,33	0,51	1,34	3,93	6,15	9,18	12,02	14,19	15,86	18,73	20,71	25,67	29,68
Thayngen	0,33	0,49	1,23	3,56	5,55	8,28	10,83	12,78	14,29	16,87	18,65	23,13	26,74
APPENZEL A.RH.	0,20	1,30	2,15	4,03	5,90	8,67	10,58	11,86	13,03	14,93	15,52	17,35	18,20
Herisau	0,20	1,33	2,21	4,14	6,08	8,92	10,89	12,20	13,41	15,37	15,97	17,86	18,74
Gais	0,20	1,21	1,99	3,72	5,45	8,01	9,76	10,94	12,03	13,78	14,32	16,01	16,80
Heiden	0,20	1,28	2,12	3,98	5,83	8,57	10,45	11,71	12,87	14,75	15,33	17,14	17,99
Speicher	0,20	1,26	2,07	3,89	5,70	8,36	10,20	11,43	12,57	14,40	14,96	16,73	17,56
Teufen	0,20	1,21	1,99	3,72	5,45	8,01	9,76	10,94	12,03	13,78	14,32	16,01	16,80
APPENZEL I.RH.	1,07	2,04	2,94	4,62	6,46	9,30	10,99	12,11	13,30	14,96	16,22	21,21	21,76
Appenzell	1,03	1,90	2,71	4,23	5,90	8,47	10,01	11,03	12,11	13,62	14,77	19,31	19,81
Gonten	1,19	2,26	3,24	5,09	7,11	10,22	12,08	13,31	14,62	16,45	17,83	23,32	23,92
Oberegg	1,05	2,08	3,04	4,81	6,75	9,73	11,50	12,68	13,93	15,67	16,99	22,22	22,80
Rüte	1,11	2,19	3,19	5,04	7,06	10,17	12,03	13,26	14,57	16,39	17,77	23,24	23,84
Schwende	1,07	2,08	3,01	4,75	6,65	9,57	11,32	12,48	13,70	15,42	16,71	21,86	22,42
ST. GALLEN 4) a 2)	0,33	0,25	0,29	2,99	5,21	7,69	9,42	11,55	13,48	15,89	17,40	21,96	23,93
b 3)	0,33	0,25	0,29	2,99	5,21	7,69	9,42	11,55	13,48	15,89	17,40	21,96	23,93
St. Gallen	0,30	0,23	0,28	3,19	5,58	8,26	10,12	12,40	14,48	17,07	18,69	23,59	25,72
Altstätten	0,40	0,30	0,34	3,17	5,50	8,10	9,92	12,15	14,18	16,71	18,30	23,09	25,17
Au	0,40	0,30	0,32	2,54	4,37	6,42	7,85	9,62	11,22	13,22	14,47	18,26	19,90
Buchs	0,30	0,23	0,27	2,81	4,89	7,23	8,86	10,85	12,67	14,93	16,35	20,64	22,50
Ebnat-Kappel	0,30	0,23	0,27	2,89	5,05	7,45	9,13	11,19	13,06	15,40	16,87	21,29	23,20
Flawil	0,30	0,23	0,27	3,02	5,26	7,78	9,53	11,68	13,64	16,08	17,61	22,22	24,23
Flums	0,40	0,30	0,34	3,16	5,48	8,08	9,89	12,11	14,13	16,66	18,24	23,02	25,09
Goldach	0,30	0,23	0,26	2,78	4,84	7,15	8,76	10,74	12,53	14,78	16,18	20,42	22,26
Gossau	0,40	0,30	0,32	2,75	4,76	7,00	8,56	10,49	12,23	14,42	15,79	19,92	21,71
Grabs	0,30	0,23	0,27	3,08	5,38	7,95	9,75	11,95	13,95	16,45	18,01	22,73	24,78

1) Communes de 4000 habitants ou plus, mais au moins 5 communes par canton. L'indice de la charge fiscale comprend également les communes de 2000 à 4000 habitants (298 communes; au total 606 communes).

2) Kantonsziffern bei Berechnung ohne Berücksichtigung teuerungsbedingter Veränderungen des Einkommens (vgl. Seite 10 ff. und Vorbemerkung, Seite 7). / Nombres cantonaux calculés sans tenir compte des modifications du revenu causées par le renchérissement (voir page 10 s. et remarque préliminaire, page 7).

3) Kantonsziffern bei Berechnung mit Berücksichtigung teuerungsbedingter Veränderungen des Einkommens (vgl. Seite 16 ff. und Vorbemerkung, Seite 7). / Nombres cantonaux calculés en tenant compte des modifications du revenu causées par le renchérissement (voir page 16 s. et remarque préliminaire, page 7).

4) Arithmetisches Mittel aus den Typen A und B. / Moyenne arithmétique des types A et B.

Arbeitseinkommen: Belastung in 308 Gemeinden¹⁾

Verheirateter, unselbständig Erwerbender, ohne Kinder

Fortsetzung

Gemeinden	Einkommensstypen in Franken												
	6 000	8 000	10 000	15 000	20 000	30 000	40 000	50 000	60 000	80 000	100 000	200 000	500 000
Belastung in Prozent des Einkommens													
ST. GALLEN (Fortsetzung/suite)													
Jona	0,40	0,30	0,32	2,77	4,79	7,05	8,62	10,56	12,32	14,52	15,90	20,06	21,87
Kirchberg	0,30	0,23	0,28	3,17	5,53	8,18	10,03	12,29	14,35	16,92	18,52	23,38	25,48
Mels	0,30	0,23	0,27	3,07	5,37	7,93	9,72	11,91	13,90	16,39	17,95	22,66	24,70
Oberriet	0,40	0,30	0,34	3,31	5,75	8,48	10,38	12,72	14,84	17,50	19,16	24,17	26,35
Oberuzwil	0,40	0,30	0,33	2,90	5,03	7,40	9,06	11,09	12,94	15,25	16,70	21,07	22,97
Rapperswil	0,40	0,30	0,32	2,73	4,71	6,92	8,47	10,37	12,10	14,26	15,62	19,70	21,47
Rorschach	0,30	0,23	0,27	2,95	5,15	7,60	9,32	11,42	13,33	15,72	17,21	21,72	23,68
Rorschacherberg	0,30	0,23	0,27	3,05	5,33	7,88	9,66	11,84	13,82	16,29	17,84	22,51	24,54
St. Margrethen	0,30	0,23	0,26	2,73	4,76	7,03	8,61	10,55	12,31	14,52	15,89	20,06	21,87
Sargans	0,30	0,23	0,27	2,92	5,10	7,53	9,23	11,31	13,20	15,56	17,04	21,50	23,44
Thal	0,40	0,30	0,33	3,10	5,38	7,92	9,70	11,89	13,87	16,35	17,90	22,59	24,62
Uzwil	0,40	0,30	0,32	2,81	4,86	7,15	8,75	10,71	12,50	14,73	16,13	20,35	22,18
Wattwil	0,30	0,23	0,27	2,83	4,93	7,28	8,92	10,93	12,75	15,04	16,47	20,78	22,65
Widnau	0,30	0,23	0,26	2,63	4,58	6,75	8,27	10,13	11,83	13,94	15,27	19,27	21,00
Wil	0,30	0,23	0,26	2,54	4,41	6,50	7,96	9,76	11,39	13,42	14,70	18,55	20,21
Wittenbach	0,40	0,30	0,34	3,19	5,53	8,15	9,98	12,23	14,27	16,82	18,41	23,24	25,33
GRAUBUENDEN	0,30	0,54	1,21	2,83	4,12	6,76	9,11	11,00	12,62	14,63	16,30	19,67	22,64
Chur	0,23	0,48	1,16	2,77	4,06	6,67	9,00	10,87	12,48	14,47	16,12	19,45	22,39
Davos	0,22	0,48	1,17	2,84	4,16	6,85	9,25	11,18	12,82	14,87	16,56	19,99	23,01
Domat/Ems	0,33	0,54	1,15	2,65	3,85	6,30	8,49	10,25	11,75	13,62	15,17	18,31	21,07
Igis	0,20	0,52	1,26	3,03	4,44	7,30	9,85	11,90	13,66	15,83	17,64	21,29	24,50
St. Moritz	0,17	0,43	1,13	2,79	4,10	6,76	9,13	11,03	12,66	14,68	16,36	19,74	22,73
AARGAU	0,65	1,50	2,42	4,41	6,06	8,86	11,57	13,93	15,94	18,61	20,45	24,71	27,70
Aarau	0,62	1,43	2,32	4,22	5,79	8,47	11,05	13,31	15,23	17,78	19,54	23,61	26,46
Aarburg	0,67	1,54	2,49	4,54	6,23	9,11	11,89	14,32	16,39	19,14	21,03	25,41	28,48
Baden	0,67	1,54	2,49	4,54	6,23	9,11	11,89	14,32	16,39	19,14	21,03	25,41	28,48
Bremgarten	0,64	1,47	2,37	4,32	5,93	8,67	11,32	13,63	15,59	18,21	20,01	24,18	27,10
Brugg	0,62	1,42	2,30	4,18	5,74	8,40	10,96	13,20	15,10	17,64	19,38	23,42	26,25
Buchs	0,64	1,48	2,39	4,35	5,98	8,74	11,40	13,73	15,72	18,35	20,17	24,37	27,31
Gränichen	0,68	1,56	2,52	4,59	6,30	9,21	12,03	14,48	16,57	19,35	21,27	25,69	28,80
Küttigen	0,63	1,45	2,34	4,27	5,86	8,57	11,18	13,47	15,41	18,00	19,77	23,89	26,78
Lenzburg	0,65	1,49	2,41	4,39	6,02	8,81	11,49	13,84	15,84	18,50	20,32	24,56	27,52
Menziken	0,65	1,50	2,43	4,42	6,07	8,87	11,58	13,95	15,96	18,64	20,48	24,75	27,73
Möhlis	0,67	1,54	2,48	4,52	6,21	9,08	11,85	14,27	16,33	19,07	20,95	25,32	28,37
Muri	0,68	1,55	2,51	4,57	6,28	9,18	11,98	14,43	16,51	19,28	21,19	25,60	28,69
Neuenhof	0,68	1,56	2,53	4,61	6,32	9,25	12,07	14,54	16,63	19,42	21,34	25,79	28,90
Oberentfelden	0,65	1,48	2,40	4,37	6,00	8,77	11,45	13,79	15,78	18,42	20,25	24,46	27,42
Obersiggenthal	0,62	1,42	2,30	4,18	5,74	8,40	10,96	13,20	15,10	17,64	19,38	23,42	26,25
Oftringen	0,65	1,48	2,40	4,37	6,00	8,77	11,45	13,79	15,78	18,42	20,25	24,46	27,42
Reinach	0,69	1,58	2,56	4,66	6,39	9,35	12,20	14,70	16,82	19,64	21,58	26,07	29,22
Rheinfelden	0,62	1,43	2,32	4,22	5,79	8,47	11,05	13,31	15,23	17,78	19,54	23,61	26,46
Rothrist	0,65	1,50	2,42	4,40	6,05	8,84	11,54	13,89	15,90	18,57	20,40	24,65	27,63
Spreitenbach	0,65	1,50	2,42	4,40	6,05	8,84	11,54	13,89	15,90	18,57	20,40	24,65	27,63
Suhr	0,60	1,37	2,21	4,03	5,53	8,09	10,56	12,72	14,55	17,00	18,68	22,57	25,29
Villmergen	0,69	1,58	2,56	4,66	6,39	9,35	12,20	14,70	16,82	19,64	21,58	26,07	29,22
Wettingen	0,65	1,48	2,40	4,37	6,00	8,77	11,45	13,79	15,78	18,42	20,25	24,46	27,42
Windisch	0,65	1,49	2,41	4,39	6,02	8,81	11,49	13,84	15,84	18,50	20,32	24,56	27,52
Wohlen	0,67	1,54	2,48	4,52	6,21	9,08	11,85	14,27	16,33	19,07	20,95	25,32	28,37
Zofingen	0,61	1,41	2,28	4,15	5,70	8,33	10,87	13,09	14,98	17,50	19,23	23,23	26,03
THURGAU a 2)	-	-	0,86	3,78	6,18	9,09	11,18	13,11	15,10	17,62	19,42	23,42	26,27
b 3)	-	-	0,86	3,78	6,18	9,09	11,18	13,11	15,10	17,62	19,42	23,42	26,27
Frauenfeld	-	-	0,82	3,60	5,89	8,67	10,66	12,50	14,39	16,80	18,51	22,33	25,04
Amriswil	-	-	0,85	3,76	6,15	9,05	11,14	13,05	15,03	17,55	19,34	23,32	26,15
Arbon	-	-	0,87	3,84	6,29	9,25	11,37	13,33	15,35	17,92	19,75	23,82	26,71

- 1) Gemeinden mit 4000 und mehr Einwohnern, mindestens aber 5 Gemeinden pro Kanton. Der Steuerbelastungsindex erfasst auch die Gemeinden mit 2000 bis 4000 Einwohnern (298 Gemeinden; insgesamt 606 Gemeinden).
- 2) Kantonsziffern bei Berechnung ohne Berücksichtigung teuerungsbedingter Veränderungen des Einkommens (vgl. Seite 10 ff. und Vorbemerkung, Seite 7). / Nombres cantonaux calculés sans tenir compte des modifications du revenu causées par le renchérissement (voir page 10 s. et remarque préliminaire, page 7).
- 3) Kantonsziffern bei Berechnung mit Berücksichtigung teuerungsbedingter Veränderungen des Einkommens (vgl. Seite 16 ff. und Vorbemerkung, Seite 7). / Nombres cantonaux calculés en tenant compte des modifications du revenu causées par le renchérissement (voir page 16 s. et remarque préliminaire, page 7).

Produit du travail: Charge dans 308 communes¹⁾

Personne mariée, à profession dépendante, sans enfants

Suite

Communes	Types de revenu en francs																																																																																																																																																																																																																																																																																																																																																																																																																																																																																																																																																																																																																																																																																																																																								
	6 000	8 000	10 000	15 000	20 000	30 000	40 000	50 000	60 000	80 000	100 000	200 000	500 000																																																																																																																																																																																																																																																																																																																																																																																																																																																																																																																																																																																																																																																																																																																												
	Charge en pour-cent du revenu																																																																																																																																																																																																																																																																																																																																																																																																																																																																																																																																																																																																																																																																																																																																								
THURGAU (Fortsetzung / suite)														Bischofszell	-	-	0,82	3,61	5,91	8,69	10,70	12,54	14,44	16,85	18,57	22,40	25,12	Kreuzlingen	-	-	0,86	3,81	6,23	9,16	11,27	13,21	15,22	17,76	19,57	23,61	26,47	Romanshorn	-	-	0,86	3,77	6,17	9,08	11,17	13,09	15,08	17,60	19,39	23,39	26,23	Weinfelden	-	-	0,83	3,68	6,02	8,86	10,90	12,78	14,71	17,17	18,92	22,82	25,60	TICINO 2)	0,34	0,25	0,20	2,66	4,49	8,22	11,03	13,17	14,73	16,98	18,94	23,32	26,74	Bellinzona	0,33	0,25	0,20	2,69	4,54	8,31	11,16	13,33	14,90	17,18	19,17	23,60	27,06	Ascona	0,33	0,25	0,20	2,35	3,94	7,20	9,66	11,53	12,89	14,86	16,58	20,41	23,40	Biasca	0,33	0,25	0,20	2,90	4,89	8,97	12,05	14,39	16,09	18,55	20,69	25,48	29,21	Chiasso	0,42	0,31	0,25	2,48	4,14	7,54	10,11	12,07	13,49	15,54	17,34	21,35	24,47	Giubiasco	0,33	0,25	0,20	2,81	4,73	8,68	11,65	13,91	15,56	17,93	20,01	24,64	28,25	Locarno	0,33	0,25	0,20	2,76	4,66	8,54	11,46	13,69	15,31	17,64	19,68	24,24	27,79	Lugano	0,33	0,25	0,20	2,62	4,42	8,09	10,86	12,97	14,50	16,72	18,65	22,97	26,33	Massagno	0,33	0,25	0,20	2,62	4,42	8,09	10,86	12,97	14,50	16,72	18,65	22,97	26,33	Mendrisio	0,33	0,25	0,20	2,72	4,58	8,39	11,26	13,45	15,04	17,34	19,34	23,82	27,31	Minusio	0,33	0,25	0,20	2,55	4,30	7,87	10,56	12,61	14,10	16,25	18,13	22,33	25,60	Viganello	0,33	0,25	0,20	2,76	4,66	8,54	11,46	13,69	15,31	17,64	19,68	24,24	27,79	VAUD 2)	0,06	0,05	1,13	5,30	7,85	10,53	12,70	14,36	15,75	18,03	19,77	24,37	25,48	Lausanne	-	-	1,11	5,35	7,95	10,68	12,89	14,58	16,03	18,49	20,42	25,80	26,33	Aigle	-	-	1,06	5,13	7,62	10,24	12,35	13,85	14,74	16,21	17,34	20,41	22,45	Bex	-	-	1,17	5,62	8,35	11,22	13,53	15,31	16,83	19,42	21,45	25,93	26,33	Bussigny-près-Lausanne	0,17	0,13	1,16	5,20	7,67	10,27	12,37	13,99	15,37	17,73	19,58	24,73	26,33	Chenit, Le	-	-	1,04	5,02	7,45	10,01	12,08	13,66	15,02	17,33	19,14	24,18	26,33	Crissier	0,17	0,13	1,19	5,31	7,84	10,49	12,64	14,17	15,06	16,53	17,66	20,74	22,78	Ecublens	0,17	0,13	1,16	5,20	7,67	10,27	12,37	13,99	15,37	17,73	19,58	24,73	26,33	Lutry	0,17	0,13	1,16	5,20	7,67	10,27	12,37	13,99	15,37	17,73	19,58	24,73	26,33	Montreux	0,17	0,13	1,18	5,26	7,77	10,40	12,53	14,17	15,57	17,96	19,83	23,47	25,55	Morges	0,17	0,13	1,16	5,20	7,67	10,27	12,37	13,99	15,37	17,73	19,58	24,73	26,33	Nyon	0,17	0,13	1,14	5,08	7,50	10,05	12,10	13,68	15,04	17,34	19,15	22,73	24,80	Ollon	-	-	1,11	5,35	7,95	10,68	12,89	14,58	16,03	18,49	20,42	25,80	26,33	Orbe	0,17	0,13	1,21	5,42	8,00	10,72	12,91	14,60	16,04	18,50	20,43	25,81	26,33	Payerne	0,17	0,13	1,21	5,42	8,00	10,72	12,91	14,60	16,04	18,50	20,43	25,81	26,33	Prilly	0,17	0,13	1,16	5,20	7,67	10,27	12,37	13,99	15,37	17,73	19,58	24,73	26,33	Pully	-	-	1,06	5,13	7,62	10,24	12,35	13,97	15,36	17,10	18,24	21,33	23,39	Renens	-	-	1,11	5,35	7,95	10,68	12,89	14,58	16,03	18,49	20,42	25,80	26,33	Sainte-Croix	-	-	1,16	5,58	8,29	11,13	13,42	15,19	16,70	19,26	21,28	25,93	26,33	Tour-de-Peilz, La	0,17	0,13	1,07	4,75	7,00	9,38	11,29	12,77	14,03	16,18	17,53	20,60	22,64	Vallorbe	0,17	0,13	1,21	5,42	8,00	10,72	12,91	14,60	16,04	18,50	20,43	25,81	26,33	Vevey	-	-	1,09	5,24	7,79	10,46	12,62	14,27	15,69	18,10	20,00	25,26	26,33	Yverdon	-	-	1,11	5,35	7,95	10,68	12,89	14,58	16,03	18,49	20,42	25,80	26,33	VALAIS	2,76	3,08	3,68	5,16	6,77	9,61	12,13	14,18	16,05	19,65	21,78	23,98	24,52	Sion	2,86	3,17	3,76	5,25	6,87	9,74	12,29	14,35	16,24	19,87	22,01	24,24	24,78	Bagnes	2,73	3,10	3,74	5,32	7,00	9,97	12,59	14,71	16,64	20,33	22,51	24,82	25,38	Brig-Flis	2,56	2,88	3,46	4,89	6,42	9,14	11,55	13,52	15,33	18,84	20,90	22,99	23,50	Conthey	2,62	2,98	3,59	5,09	6,70	9,55	12,07	14,11	15,98	19,58	21,70	23,90	24,44	Martigny	2,51	2,85	3,43	4,87	6,40	9,13	11,55	13,51	15,33	18,83	20,89	22,99	23,50	Monthey	2,67	2,99	3,57	5,02	6,58	9,36	11,82	13,83	15,66	19,22	21,30	23,45	23,97	Naters	2,51	2,85	3,43	4,87	6,40	9,13	11,55	13,51	15,33	18,83	20,89	22,99	23,50	Nendaz	2,95	3,36	4,06	5,77	7,60	10,81	13,64	15,91	17,96	21,83	24,13	26,66	27,26	Sierre	2,78	3,12	3,72	5,24	6,88	9,78	12,35	14,42	16,32	19,96	22,11	24,37	24,91	Visp	2,64	2,95	3,51	4,92	6,44	9,16	11,57	13,53	15,34	18,84	20,90	22,99	23,50
Bischofszell	-	-	0,82	3,61	5,91	8,69	10,70	12,54	14,44	16,85	18,57	22,40	25,12	Kreuzlingen	-	-	0,86	3,81	6,23	9,16	11,27	13,21	15,22	17,76	19,57	23,61	26,47	Romanshorn	-	-	0,86	3,77	6,17	9,08	11,17	13,09	15,08	17,60	19,39	23,39	26,23	Weinfelden	-	-	0,83	3,68	6,02	8,86	10,90	12,78	14,71	17,17	18,92	22,82	25,60	TICINO 2)	0,34	0,25	0,20	2,66	4,49	8,22	11,03	13,17	14,73	16,98	18,94	23,32	26,74	Bellinzona	0,33	0,25	0,20	2,69	4,54	8,31	11,16	13,33	14,90	17,18	19,17	23,60	27,06	Ascona	0,33	0,25	0,20	2,35	3,94	7,20	9,66	11,53	12,89	14,86	16,58	20,41	23,40	Biasca	0,33	0,25	0,20	2,90	4,89	8,97	12,05	14,39	16,09	18,55	20,69	25,48	29,21	Chiasso	0,42	0,31	0,25	2,48	4,14	7,54	10,11	12,07	13,49	15,54	17,34	21,35	24,47	Giubiasco	0,33	0,25	0,20	2,81	4,73	8,68	11,65	13,91	15,56	17,93	20,01	24,64	28,25	Locarno	0,33	0,25	0,20	2,76	4,66	8,54	11,46	13,69	15,31	17,64	19,68	24,24	27,79	Lugano	0,33	0,25	0,20	2,62	4,42	8,09	10,86	12,97	14,50	16,72	18,65	22,97	26,33	Massagno	0,33	0,25	0,20	2,62	4,42	8,09	10,86	12,97	14,50	16,72	18,65	22,97	26,33	Mendrisio	0,33	0,25	0,20	2,72	4,58	8,39	11,26	13,45	15,04	17,34	19,34	23,82	27,31	Minusio	0,33	0,25	0,20	2,55	4,30	7,87	10,56	12,61	14,10	16,25	18,13	22,33	25,60	Viganello	0,33	0,25	0,20	2,76	4,66	8,54	11,46	13,69	15,31	17,64	19,68	24,24	27,79	VAUD 2)	0,06	0,05	1,13	5,30	7,85	10,53	12,70	14,36	15,75	18,03	19,77	24,37	25,48	Lausanne	-	-	1,11	5,35	7,95	10,68	12,89	14,58	16,03	18,49	20,42	25,80	26,33	Aigle	-	-	1,06	5,13	7,62	10,24	12,35	13,85	14,74	16,21	17,34	20,41	22,45	Bex	-	-	1,17	5,62	8,35	11,22	13,53	15,31	16,83	19,42	21,45	25,93	26,33	Bussigny-près-Lausanne	0,17	0,13	1,16	5,20	7,67	10,27	12,37	13,99	15,37	17,73	19,58	24,73	26,33	Chenit, Le	-	-	1,04	5,02	7,45	10,01	12,08	13,66	15,02	17,33	19,14	24,18	26,33	Crissier	0,17	0,13	1,19	5,31	7,84	10,49	12,64	14,17	15,06	16,53	17,66	20,74	22,78	Ecublens	0,17	0,13	1,16	5,20	7,67	10,27	12,37	13,99	15,37	17,73	19,58	24,73	26,33	Lutry	0,17	0,13	1,16	5,20	7,67	10,27	12,37	13,99	15,37	17,73	19,58	24,73	26,33	Montreux	0,17	0,13	1,18	5,26	7,77	10,40	12,53	14,17	15,57	17,96	19,83	23,47	25,55	Morges	0,17	0,13	1,16	5,20	7,67	10,27	12,37	13,99	15,37	17,73	19,58	24,73	26,33	Nyon	0,17	0,13	1,14	5,08	7,50	10,05	12,10	13,68	15,04	17,34	19,15	22,73	24,80	Ollon	-	-	1,11	5,35	7,95	10,68	12,89	14,58	16,03	18,49	20,42	25,80	26,33	Orbe	0,17	0,13	1,21	5,42	8,00	10,72	12,91	14,60	16,04	18,50	20,43	25,81	26,33	Payerne	0,17	0,13	1,21	5,42	8,00	10,72	12,91	14,60	16,04	18,50	20,43	25,81	26,33	Prilly	0,17	0,13	1,16	5,20	7,67	10,27	12,37	13,99	15,37	17,73	19,58	24,73	26,33	Pully	-	-	1,06	5,13	7,62	10,24	12,35	13,97	15,36	17,10	18,24	21,33	23,39	Renens	-	-	1,11	5,35	7,95	10,68	12,89	14,58	16,03	18,49	20,42	25,80	26,33	Sainte-Croix	-	-	1,16	5,58	8,29	11,13	13,42	15,19	16,70	19,26	21,28	25,93	26,33	Tour-de-Peilz, La	0,17	0,13	1,07	4,75	7,00	9,38	11,29	12,77	14,03	16,18	17,53	20,60	22,64	Vallorbe	0,17	0,13	1,21	5,42	8,00	10,72	12,91	14,60	16,04	18,50	20,43	25,81	26,33	Vevey	-	-	1,09	5,24	7,79	10,46	12,62	14,27	15,69	18,10	20,00	25,26	26,33	Yverdon	-	-	1,11	5,35	7,95	10,68	12,89	14,58	16,03	18,49	20,42	25,80	26,33	VALAIS	2,76	3,08	3,68	5,16	6,77	9,61	12,13	14,18	16,05	19,65	21,78	23,98	24,52	Sion	2,86	3,17	3,76	5,25	6,87	9,74	12,29	14,35	16,24	19,87	22,01	24,24	24,78	Bagnes	2,73	3,10	3,74	5,32	7,00	9,97	12,59	14,71	16,64	20,33	22,51	24,82	25,38	Brig-Flis	2,56	2,88	3,46	4,89	6,42	9,14	11,55	13,52	15,33	18,84	20,90	22,99	23,50	Conthey	2,62	2,98	3,59	5,09	6,70	9,55	12,07	14,11	15,98	19,58	21,70	23,90	24,44	Martigny	2,51	2,85	3,43	4,87	6,40	9,13	11,55	13,51	15,33	18,83	20,89	22,99	23,50	Monthey	2,67	2,99	3,57	5,02	6,58	9,36	11,82	13,83	15,66	19,22	21,30	23,45	23,97	Naters	2,51	2,85	3,43	4,87	6,40	9,13	11,55	13,51	15,33	18,83	20,89	22,99	23,50	Nendaz	2,95	3,36	4,06	5,77	7,60	10,81	13,64	15,91	17,96	21,83	24,13	26,66	27,26	Sierre	2,78	3,12	3,72	5,24	6,88	9,78	12,35	14,42	16,32	19,96	22,11	24,37	24,91	Visp	2,64	2,95	3,51	4,92	6,44	9,16	11,57	13,53	15,34	18,84	20,90	22,99	23,50														
Kreuzlingen	-	-	0,86	3,81	6,23	9,16	11,27	13,21	15,22	17,76	19,57	23,61	26,47	Romanshorn	-	-	0,86	3,77	6,17	9,08	11,17	13,09	15,08	17,60	19,39	23,39	26,23	Weinfelden	-	-	0,83	3,68	6,02	8,86	10,90	12,78	14,71	17,17	18,92	22,82	25,60	TICINO 2)	0,34	0,25	0,20	2,66	4,49	8,22	11,03	13,17	14,73	16,98	18,94	23,32	26,74	Bellinzona	0,33	0,25	0,20	2,69	4,54	8,31	11,16	13,33	14,90	17,18	19,17	23,60	27,06	Ascona	0,33	0,25	0,20	2,35	3,94	7,20	9,66	11,53	12,89	14,86	16,58	20,41	23,40	Biasca	0,33	0,25	0,20	2,90	4,89	8,97	12,05	14,39	16,09	18,55	20,69	25,48	29,21	Chiasso	0,42	0,31	0,25	2,48	4,14	7,54	10,11	12,07	13,49	15,54	17,34	21,35	24,47	Giubiasco	0,33	0,25	0,20	2,81	4,73	8,68	11,65	13,91	15,56	17,93	20,01	24,64	28,25	Locarno	0,33	0,25	0,20	2,76	4,66	8,54	11,46	13,69	15,31	17,64	19,68	24,24	27,79	Lugano	0,33	0,25	0,20	2,62	4,42	8,09	10,86	12,97	14,50	16,72	18,65	22,97	26,33	Massagno	0,33	0,25	0,20	2,62	4,42	8,09	10,86	12,97	14,50	16,72	18,65	22,97	26,33	Mendrisio	0,33	0,25	0,20	2,72	4,58	8,39	11,26	13,45	15,04	17,34	19,34	23,82	27,31	Minusio	0,33	0,25	0,20	2,55	4,30	7,87	10,56	12,61	14,10	16,25	18,13	22,33	25,60	Viganello	0,33	0,25	0,20	2,76	4,66	8,54	11,46	13,69	15,31	17,64	19,68	24,24	27,79	VAUD 2)	0,06	0,05	1,13	5,30	7,85	10,53	12,70	14,36	15,75	18,03	19,77	24,37	25,48	Lausanne	-	-	1,11	5,35	7,95	10,68	12,89	14,58	16,03	18,49	20,42	25,80	26,33	Aigle	-	-	1,06	5,13	7,62	10,24	12,35	13,85	14,74	16,21	17,34	20,41	22,45	Bex	-	-	1,17	5,62	8,35	11,22	13,53	15,31	16,83	19,42	21,45	25,93	26,33	Bussigny-près-Lausanne	0,17	0,13	1,16	5,20	7,67	10,27	12,37	13,99	15,37	17,73	19,58	24,73	26,33	Chenit, Le	-	-	1,04	5,02	7,45	10,01	12,08	13,66	15,02	17,33	19,14	24,18	26,33	Crissier	0,17	0,13	1,19	5,31	7,84	10,49	12,64	14,17	15,06	16,53	17,66	20,74	22,78	Ecublens	0,17	0,13	1,16	5,20	7,67	10,27	12,37	13,99	15,37	17,73	19,58	24,73	26,33	Lutry	0,17	0,13	1,16	5,20	7,67	10,27	12,37	13,99	15,37	17,73	19,58	24,73	26,33	Montreux	0,17	0,13	1,18	5,26	7,77	10,40	12,53	14,17	15,57	17,96	19,83	23,47	25,55	Morges	0,17	0,13	1,16	5,20	7,67	10,27	12,37	13,99	15,37	17,73	19,58	24,73	26,33	Nyon	0,17	0,13	1,14	5,08	7,50	10,05	12,10	13,68	15,04	17,34	19,15	22,73	24,80	Ollon	-	-	1,11	5,35	7,95	10,68	12,89	14,58	16,03	18,49	20,42	25,80	26,33	Orbe	0,17	0,13	1,21	5,42	8,00	10,72	12,91	14,60	16,04	18,50	20,43	25,81	26,33	Payerne	0,17	0,13	1,21	5,42	8,00	10,72	12,91	14,60	16,04	18,50	20,43	25,81	26,33	Prilly	0,17	0,13	1,16	5,20	7,67	10,27	12,37	13,99	15,37	17,73	19,58	24,73	26,33	Pully	-	-	1,06	5,13	7,62	10,24	12,35	13,97	15,36	17,10	18,24	21,33	23,39	Renens	-	-	1,11	5,35	7,95	10,68	12,89	14,58	16,03	18,49	20,42	25,80	26,33	Sainte-Croix	-	-	1,16	5,58	8,29	11,13	13,42	15,19	16,70	19,26	21,28	25,93	26,33	Tour-de-Peilz, La	0,17	0,13	1,07	4,75	7,00	9,38	11,29	12,77	14,03	16,18	17,53	20,60	22,64	Vallorbe	0,17	0,13	1,21	5,42	8,00	10,72	12,91	14,60	16,04	18,50	20,43	25,81	26,33	Vevey	-	-	1,09	5,24	7,79	10,46	12,62	14,27	15,69	18,10	20,00	25,26	26,33	Yverdon	-	-	1,11	5,35	7,95	10,68	12,89	14,58	16,03	18,49	20,42	25,80	26,33	VALAIS	2,76	3,08	3,68	5,16	6,77	9,61	12,13	14,18	16,05	19,65	21,78	23,98	24,52	Sion	2,86	3,17	3,76	5,25	6,87	9,74	12,29	14,35	16,24	19,87	22,01	24,24	24,78	Bagnes	2,73	3,10	3,74	5,32	7,00	9,97	12,59	14,71	16,64	20,33	22,51	24,82	25,38	Brig-Flis	2,56	2,88	3,46	4,89	6,42	9,14	11,55	13,52	15,33	18,84	20,90	22,99	23,50	Conthey	2,62	2,98	3,59	5,09	6,70	9,55	12,07	14,11	15,98	19,58	21,70	23,90	24,44	Martigny	2,51	2,85	3,43	4,87	6,40	9,13	11,55	13,51	15,33	18,83	20,89	22,99	23,50	Monthey	2,67	2,99	3,57	5,02	6,58	9,36	11,82	13,83	15,66	19,22	21,30	23,45	23,97	Naters	2,51	2,85	3,43	4,87	6,40	9,13	11,55	13,51	15,33	18,83	20,89	22,99	23,50	Nendaz	2,95	3,36	4,06	5,77	7,60	10,81	13,64	15,91	17,96	21,83	24,13	26,66	27,26	Sierre	2,78	3,12	3,72	5,24	6,88	9,78	12,35	14,42	16,32	19,96	22,11	24,37	24,91	Visp	2,64	2,95	3,51	4,92	6,44	9,16	11,57	13,53	15,34	18,84	20,90	22,99	23,50																												
Romanshorn	-	-	0,86	3,77	6,17	9,08	11,17	13,09	15,08	17,60	19,39	23,39	26,23	Weinfelden	-	-	0,83	3,68	6,02	8,86	10,90	12,78	14,71	17,17	18,92	22,82	25,60	TICINO 2)	0,34	0,25	0,20	2,66	4,49	8,22	11,03	13,17	14,73	16,98	18,94	23,32	26,74	Bellinzona	0,33	0,25	0,20	2,69	4,54	8,31	11,16	13,33	14,90	17,18	19,17	23,60	27,06	Ascona	0,33	0,25	0,20	2,35	3,94	7,20	9,66	11,53	12,89	14,86	16,58	20,41	23,40	Biasca	0,33	0,25	0,20	2,90	4,89	8,97	12,05	14,39	16,09	18,55	20,69	25,48	29,21	Chiasso	0,42	0,31	0,25	2,48	4,14	7,54	10,11	12,07	13,49	15,54	17,34	21,35	24,47	Giubiasco	0,33	0,25	0,20	2,81	4,73	8,68	11,65	13,91	15,56	17,93	20,01	24,64	28,25	Locarno	0,33	0,25	0,20	2,76	4,66	8,54	11,46	13,69	15,31	17,64	19,68	24,24	27,79	Lugano	0,33	0,25	0,20	2,62	4,42	8,09	10,86	12,97	14,50	16,72	18,65	22,97	26,33	Massagno	0,33	0,25	0,20	2,62	4,42	8,09	10,86	12,97	14,50	16,72	18,65	22,97	26,33	Mendrisio	0,33	0,25	0,20	2,72	4,58	8,39	11,26	13,45	15,04	17,34	19,34	23,82	27,31	Minusio	0,33	0,25	0,20	2,55	4,30	7,87	10,56	12,61	14,10	16,25	18,13	22,33	25,60	Viganello	0,33	0,25	0,20	2,76	4,66	8,54	11,46	13,69	15,31	17,64	19,68	24,24	27,79	VAUD 2)	0,06	0,05	1,13	5,30	7,85	10,53	12,70	14,36	15,75	18,03	19,77	24,37	25,48	Lausanne	-	-	1,11	5,35	7,95	10,68	12,89	14,58	16,03	18,49	20,42	25,80	26,33	Aigle	-	-	1,06	5,13	7,62	10,24	12,35	13,85	14,74	16,21	17,34	20,41	22,45	Bex	-	-	1,17	5,62	8,35	11,22	13,53	15,31	16,83	19,42	21,45	25,93	26,33	Bussigny-près-Lausanne	0,17	0,13	1,16	5,20	7,67	10,27	12,37	13,99	15,37	17,73	19,58	24,73	26,33	Chenit, Le	-	-	1,04	5,02	7,45	10,01	12,08	13,66	15,02	17,33	19,14	24,18	26,33	Crissier	0,17	0,13	1,19	5,31	7,84	10,49	12,64	14,17	15,06	16,53	17,66	20,74	22,78	Ecublens	0,17	0,13	1,16	5,20	7,67	10,27	12,37	13,99	15,37	17,73	19,58	24,73	26,33	Lutry	0,17	0,13	1,16	5,20	7,67	10,27	12,37	13,99	15,37	17,73	19,58	24,73	26,33	Montreux	0,17	0,13	1,18	5,26	7,77	10,40	12,53	14,17	15,57	17,96	19,83	23,47	25,55	Morges	0,17	0,13	1,16	5,20	7,67	10,27	12,37	13,99	15,37	17,73	19,58	24,73	26,33	Nyon	0,17	0,13	1,14	5,08	7,50	10,05	12,10	13,68	15,04	17,34	19,15	22,73	24,80	Ollon	-	-	1,11	5,35	7,95	10,68	12,89	14,58	16,03	18,49	20,42	25,80	26,33	Orbe	0,17	0,13	1,21	5,42	8,00	10,72	12,91	14,60	16,04	18,50	20,43	25,81	26,33	Payerne	0,17	0,13	1,21	5,42	8,00	10,72	12,91	14,60	16,04	18,50	20,43	25,81	26,33	Prilly	0,17	0,13	1,16	5,20	7,67	10,27	12,37	13,99	15,37	17,73	19,58	24,73	26,33	Pully	-	-	1,06	5,13	7,62	10,24	12,35	13,97	15,36	17,10	18,24	21,33	23,39	Renens	-	-	1,11	5,35	7,95	10,68	12,89	14,58	16,03	18,49	20,42	25,80	26,33	Sainte-Croix	-	-	1,16	5,58	8,29	11,13	13,42	15,19	16,70	19,26	21,28	25,93	26,33	Tour-de-Peilz, La	0,17	0,13	1,07	4,75	7,00	9,38	11,29	12,77	14,03	16,18	17,53	20,60	22,64	Vallorbe	0,17	0,13	1,21	5,42	8,00	10,72	12,91	14,60	16,04	18,50	20,43	25,81	26,33	Vevey	-	-	1,09	5,24	7,79	10,46	12,62	14,27	15,69	18,10	20,00	25,26	26,33	Yverdon	-	-	1,11	5,35	7,95	10,68	12,89	14,58	16,03	18,49	20,42	25,80	26,33	VALAIS	2,76	3,08	3,68	5,16	6,77	9,61	12,13	14,18	16,05	19,65	21,78	23,98	24,52	Sion	2,86	3,17	3,76	5,25	6,87	9,74	12,29	14,35	16,24	19,87	22,01	24,24	24,78	Bagnes	2,73	3,10	3,74	5,32	7,00	9,97	12,59	14,71	16,64	20,33	22,51	24,82	25,38	Brig-Flis	2,56	2,88	3,46	4,89	6,42	9,14	11,55	13,52	15,33	18,84	20,90	22,99	23,50	Conthey	2,62	2,98	3,59	5,09	6,70	9,55	12,07	14,11	15,98	19,58	21,70	23,90	24,44	Martigny	2,51	2,85	3,43	4,87	6,40	9,13	11,55	13,51	15,33	18,83	20,89	22,99	23,50	Monthey	2,67	2,99	3,57	5,02	6,58	9,36	11,82	13,83	15,66	19,22	21,30	23,45	23,97	Naters	2,51	2,85	3,43	4,87	6,40	9,13	11,55	13,51	15,33	18,83	20,89	22,99	23,50	Nendaz	2,95	3,36	4,06	5,77	7,60	10,81	13,64	15,91	17,96	21,83	24,13	26,66	27,26	Sierre	2,78	3,12	3,72	5,24	6,88	9,78	12,35	14,42	16,32	19,96	22,11	24,37	24,91	Visp	2,64	2,95	3,51	4,92	6,44	9,16	11,57	13,53	15,34	18,84	20,90	22,99	23,50																																										
Weinfelden	-	-	0,83	3,68	6,02	8,86	10,90	12,78	14,71	17,17	18,92	22,82	25,60	TICINO 2)	0,34	0,25	0,20	2,66	4,49	8,22	11,03	13,17	14,73	16,98	18,94	23,32	26,74	Bellinzona	0,33	0,25	0,20	2,69	4,54	8,31	11,16	13,33	14,90	17,18	19,17	23,60	27,06	Ascona	0,33	0,25	0,20	2,35	3,94	7,20	9,66	11,53	12,89	14,86	16,58	20,41	23,40	Biasca	0,33	0,25	0,20	2,90	4,89	8,97	12,05	14,39	16,09	18,55	20,69	25,48	29,21	Chiasso	0,42	0,31	0,25	2,48	4,14	7,54	10,11	12,07	13,49	15,54	17,34	21,35	24,47	Giubiasco	0,33	0,25	0,20	2,81	4,73	8,68	11,65	13,91	15,56	17,93	20,01	24,64	28,25	Locarno	0,33	0,25	0,20	2,76	4,66	8,54	11,46	13,69	15,31	17,64	19,68	24,24	27,79	Lugano	0,33	0,25	0,20	2,62	4,42	8,09	10,86	12,97	14,50	16,72	18,65	22,97	26,33	Massagno	0,33	0,25	0,20	2,62	4,42	8,09	10,86	12,97	14,50	16,72	18,65	22,97	26,33	Mendrisio	0,33	0,25	0,20	2,72	4,58	8,39	11,26	13,45	15,04	17,34	19,34	23,82	27,31	Minusio	0,33	0,25	0,20	2,55	4,30	7,87	10,56	12,61	14,10	16,25	18,13	22,33	25,60	Viganello	0,33	0,25	0,20	2,76	4,66	8,54	11,46	13,69	15,31	17,64	19,68	24,24	27,79	VAUD 2)	0,06	0,05	1,13	5,30	7,85	10,53	12,70	14,36	15,75	18,03	19,77	24,37	25,48	Lausanne	-	-	1,11	5,35	7,95	10,68	12,89	14,58	16,03	18,49	20,42	25,80	26,33	Aigle	-	-	1,06	5,13	7,62	10,24	12,35	13,85	14,74	16,21	17,34	20,41	22,45	Bex	-	-	1,17	5,62	8,35	11,22	13,53	15,31	16,83	19,42	21,45	25,93	26,33	Bussigny-près-Lausanne	0,17	0,13	1,16	5,20	7,67	10,27	12,37	13,99	15,37	17,73	19,58	24,73	26,33	Chenit, Le	-	-	1,04	5,02	7,45	10,01	12,08	13,66	15,02	17,33	19,14	24,18	26,33	Crissier	0,17	0,13	1,19	5,31	7,84	10,49	12,64	14,17	15,06	16,53	17,66	20,74	22,78	Ecublens	0,17	0,13	1,16	5,20	7,67	10,27	12,37	13,99	15,37	17,73	19,58	24,73	26,33	Lutry	0,17	0,13	1,16	5,20	7,67	10,27	12,37	13,99	15,37	17,73	19,58	24,73	26,33	Montreux	0,17	0,13	1,18	5,26	7,77	10,40	12,53	14,17	15,57	17,96	19,83	23,47	25,55	Morges	0,17	0,13	1,16	5,20	7,67	10,27	12,37	13,99	15,37	17,73	19,58	24,73	26,33	Nyon	0,17	0,13	1,14	5,08	7,50	10,05	12,10	13,68	15,04	17,34	19,15	22,73	24,80	Ollon	-	-	1,11	5,35	7,95	10,68	12,89	14,58	16,03	18,49	20,42	25,80	26,33	Orbe	0,17	0,13	1,21	5,42	8,00	10,72	12,91	14,60	16,04	18,50	20,43	25,81	26,33	Payerne	0,17	0,13	1,21	5,42	8,00	10,72	12,91	14,60	16,04	18,50	20,43	25,81	26,33	Prilly	0,17	0,13	1,16	5,20	7,67	10,27	12,37	13,99	15,37	17,73	19,58	24,73	26,33	Pully	-	-	1,06	5,13	7,62	10,24	12,35	13,97	15,36	17,10	18,24	21,33	23,39	Renens	-	-	1,11	5,35	7,95	10,68	12,89	14,58	16,03	18,49	20,42	25,80	26,33	Sainte-Croix	-	-	1,16	5,58	8,29	11,13	13,42	15,19	16,70	19,26	21,28	25,93	26,33	Tour-de-Peilz, La	0,17	0,13	1,07	4,75	7,00	9,38	11,29	12,77	14,03	16,18	17,53	20,60	22,64	Vallorbe	0,17	0,13	1,21	5,42	8,00	10,72	12,91	14,60	16,04	18,50	20,43	25,81	26,33	Vevey	-	-	1,09	5,24	7,79	10,46	12,62	14,27	15,69	18,10	20,00	25,26	26,33	Yverdon	-	-	1,11	5,35	7,95	10,68	12,89	14,58	16,03	18,49	20,42	25,80	26,33	VALAIS	2,76	3,08	3,68	5,16	6,77	9,61	12,13	14,18	16,05	19,65	21,78	23,98	24,52	Sion	2,86	3,17	3,76	5,25	6,87	9,74	12,29	14,35	16,24	19,87	22,01	24,24	24,78	Bagnes	2,73	3,10	3,74	5,32	7,00	9,97	12,59	14,71	16,64	20,33	22,51	24,82	25,38	Brig-Flis	2,56	2,88	3,46	4,89	6,42	9,14	11,55	13,52	15,33	18,84	20,90	22,99	23,50	Conthey	2,62	2,98	3,59	5,09	6,70	9,55	12,07	14,11	15,98	19,58	21,70	23,90	24,44	Martigny	2,51	2,85	3,43	4,87	6,40	9,13	11,55	13,51	15,33	18,83	20,89	22,99	23,50	Monthey	2,67	2,99	3,57	5,02	6,58	9,36	11,82	13,83	15,66	19,22	21,30	23,45	23,97	Naters	2,51	2,85	3,43	4,87	6,40	9,13	11,55	13,51	15,33	18,83	20,89	22,99	23,50	Nendaz	2,95	3,36	4,06	5,77	7,60	10,81	13,64	15,91	17,96	21,83	24,13	26,66	27,26	Sierre	2,78	3,12	3,72	5,24	6,88	9,78	12,35	14,42	16,32	19,96	22,11	24,37	24,91	Visp	2,64	2,95	3,51	4,92	6,44	9,16	11,57	13,53	15,34	18,84	20,90	22,99	23,50																																																								
TICINO 2)	0,34	0,25	0,20	2,66	4,49	8,22	11,03	13,17	14,73	16,98	18,94	23,32	26,74	Bellinzona	0,33	0,25	0,20	2,69	4,54	8,31	11,16	13,33	14,90	17,18	19,17	23,60	27,06	Ascona	0,33	0,25	0,20	2,35	3,94	7,20	9,66	11,53	12,89	14,86	16,58	20,41	23,40	Biasca	0,33	0,25	0,20	2,90	4,89	8,97	12,05	14,39	16,09	18,55	20,69	25,48	29,21	Chiasso	0,42	0,31	0,25	2,48	4,14	7,54	10,11	12,07	13,49	15,54	17,34	21,35	24,47	Giubiasco	0,33	0,25	0,20	2,81	4,73	8,68	11,65	13,91	15,56	17,93	20,01	24,64	28,25	Locarno	0,33	0,25	0,20	2,76	4,66	8,54	11,46	13,69	15,31	17,64	19,68	24,24	27,79	Lugano	0,33	0,25	0,20	2,62	4,42	8,09	10,86	12,97	14,50	16,72	18,65	22,97	26,33	Massagno	0,33	0,25	0,20	2,62	4,42	8,09	10,86	12,97	14,50	16,72	18,65	22,97	26,33	Mendrisio	0,33	0,25	0,20	2,72	4,58	8,39	11,26	13,45	15,04	17,34	19,34	23,82	27,31	Minusio	0,33	0,25	0,20	2,55	4,30	7,87	10,56	12,61	14,10	16,25	18,13	22,33	25,60	Viganello	0,33	0,25	0,20	2,76	4,66	8,54	11,46	13,69	15,31	17,64	19,68	24,24	27,79	VAUD 2)	0,06	0,05	1,13	5,30	7,85	10,53	12,70	14,36	15,75	18,03	19,77	24,37	25,48	Lausanne	-	-	1,11	5,35	7,95	10,68	12,89	14,58	16,03	18,49	20,42	25,80	26,33	Aigle	-	-	1,06	5,13	7,62	10,24	12,35	13,85	14,74	16,21	17,34	20,41	22,45	Bex	-	-	1,17	5,62	8,35	11,22	13,53	15,31	16,83	19,42	21,45	25,93	26,33	Bussigny-près-Lausanne	0,17	0,13	1,16	5,20	7,67	10,27	12,37	13,99	15,37	17,73	19,58	24,73	26,33	Chenit, Le	-	-	1,04	5,02	7,45	10,01	12,08	13,66	15,02	17,33	19,14	24,18	26,33	Crissier	0,17	0,13	1,19	5,31	7,84	10,49	12,64	14,17	15,06	16,53	17,66	20,74	22,78	Ecublens	0,17	0,13	1,16	5,20	7,67	10,27	12,37	13,99	15,37	17,73	19,58	24,73	26,33	Lutry	0,17	0,13	1,16	5,20	7,67	10,27	12,37	13,99	15,37	17,73	19,58	24,73	26,33	Montreux	0,17	0,13	1,18	5,26	7,77	10,40	12,53	14,17	15,57	17,96	19,83	23,47	25,55	Morges	0,17	0,13	1,16	5,20	7,67	10,27	12,37	13,99	15,37	17,73	19,58	24,73	26,33	Nyon	0,17	0,13	1,14	5,08	7,50	10,05	12,10	13,68	15,04	17,34	19,15	22,73	24,80	Ollon	-	-	1,11	5,35	7,95	10,68	12,89	14,58	16,03	18,49	20,42	25,80	26,33	Orbe	0,17	0,13	1,21	5,42	8,00	10,72	12,91	14,60	16,04	18,50	20,43	25,81	26,33	Payerne	0,17	0,13	1,21	5,42	8,00	10,72	12,91	14,60	16,04	18,50	20,43	25,81	26,33	Prilly	0,17	0,13	1,16	5,20	7,67	10,27	12,37	13,99	15,37	17,73	19,58	24,73	26,33	Pully	-	-	1,06	5,13	7,62	10,24	12,35	13,97	15,36	17,10	18,24	21,33	23,39	Renens	-	-	1,11	5,35	7,95	10,68	12,89	14,58	16,03	18,49	20,42	25,80	26,33	Sainte-Croix	-	-	1,16	5,58	8,29	11,13	13,42	15,19	16,70	19,26	21,28	25,93	26,33	Tour-de-Peilz, La	0,17	0,13	1,07	4,75	7,00	9,38	11,29	12,77	14,03	16,18	17,53	20,60	22,64	Vallorbe	0,17	0,13	1,21	5,42	8,00	10,72	12,91	14,60	16,04	18,50	20,43	25,81	26,33	Vevey	-	-	1,09	5,24	7,79	10,46	12,62	14,27	15,69	18,10	20,00	25,26	26,33	Yverdon	-	-	1,11	5,35	7,95	10,68	12,89	14,58	16,03	18,49	20,42	25,80	26,33	VALAIS	2,76	3,08	3,68	5,16	6,77	9,61	12,13	14,18	16,05	19,65	21,78	23,98	24,52	Sion	2,86	3,17	3,76	5,25	6,87	9,74	12,29	14,35	16,24	19,87	22,01	24,24	24,78	Bagnes	2,73	3,10	3,74	5,32	7,00	9,97	12,59	14,71	16,64	20,33	22,51	24,82	25,38	Brig-Flis	2,56	2,88	3,46	4,89	6,42	9,14	11,55	13,52	15,33	18,84	20,90	22,99	23,50	Conthey	2,62	2,98	3,59	5,09	6,70	9,55	12,07	14,11	15,98	19,58	21,70	23,90	24,44	Martigny	2,51	2,85	3,43	4,87	6,40	9,13	11,55	13,51	15,33	18,83	20,89	22,99	23,50	Monthey	2,67	2,99	3,57	5,02	6,58	9,36	11,82	13,83	15,66	19,22	21,30	23,45	23,97	Naters	2,51	2,85	3,43	4,87	6,40	9,13	11,55	13,51	15,33	18,83	20,89	22,99	23,50	Nendaz	2,95	3,36	4,06	5,77	7,60	10,81	13,64	15,91	17,96	21,83	24,13	26,66	27,26	Sierre	2,78	3,12	3,72	5,24	6,88	9,78	12,35	14,42	16,32	19,96	22,11	24,37	24,91	Visp	2,64	2,95	3,51	4,92	6,44	9,16	11,57	13,53	15,34	18,84	20,90	22,99	23,50																																																																						
Bellinzona	0,33	0,25	0,20	2,69	4,54	8,31	11,16	13,33	14,90	17,18	19,17	23,60	27,06	Ascona	0,33	0,25	0,20	2,35	3,94	7,20	9,66	11,53	12,89	14,86	16,58	20,41	23,40	Biasca	0,33	0,25	0,20	2,90	4,89	8,97	12,05	14,39	16,09	18,55	20,69	25,48	29,21	Chiasso	0,42	0,31	0,25	2,48	4,14	7,54	10,11	12,07	13,49	15,54	17,34	21,35	24,47	Giubiasco	0,33	0,25	0,20	2,81	4,73	8,68	11,65	13,91	15,56	17,93	20,01	24,64	28,25	Locarno	0,33	0,25	0,20	2,76	4,66	8,54	11,46	13,69	15,31	17,64	19,68	24,24	27,79	Lugano	0,33	0,25	0,20	2,62	4,42	8,09	10,86	12,97	14,50	16,72	18,65	22,97	26,33	Massagno	0,33	0,25	0,20	2,62	4,42	8,09	10,86	12,97	14,50	16,72	18,65	22,97	26,33	Mendrisio	0,33	0,25	0,20	2,72	4,58	8,39	11,26	13,45	15,04	17,34	19,34	23,82	27,31	Minusio	0,33	0,25	0,20	2,55	4,30	7,87	10,56	12,61	14,10	16,25	18,13	22,33	25,60	Viganello	0,33	0,25	0,20	2,76	4,66	8,54	11,46	13,69	15,31	17,64	19,68	24,24	27,79	VAUD 2)	0,06	0,05	1,13	5,30	7,85	10,53	12,70	14,36	15,75	18,03	19,77	24,37	25,48	Lausanne	-	-	1,11	5,35	7,95	10,68	12,89	14,58	16,03	18,49	20,42	25,80	26,33	Aigle	-	-	1,06	5,13	7,62	10,24	12,35	13,85	14,74	16,21	17,34	20,41	22,45	Bex	-	-	1,17	5,62	8,35	11,22	13,53	15,31	16,83	19,42	21,45	25,93	26,33	Bussigny-près-Lausanne	0,17	0,13	1,16	5,20	7,67	10,27	12,37	13,99	15,37	17,73	19,58	24,73	26,33	Chenit, Le	-	-	1,04	5,02	7,45	10,01	12,08	13,66	15,02	17,33	19,14	24,18	26,33	Crissier	0,17	0,13	1,19	5,31	7,84	10,49	12,64	14,17	15,06	16,53	17,66	20,74	22,78	Ecublens	0,17	0,13	1,16	5,20	7,67	10,27	12,37	13,99	15,37	17,73	19,58	24,73	26,33	Lutry	0,17	0,13	1,16	5,20	7,67	10,27	12,37	13,99	15,37	17,73	19,58	24,73	26,33	Montreux	0,17	0,13	1,18	5,26	7,77	10,40	12,53	14,17	15,57	17,96	19,83	23,47	25,55	Morges	0,17	0,13	1,16	5,20	7,67	10,27	12,37	13,99	15,37	17,73	19,58	24,73	26,33	Nyon	0,17	0,13	1,14	5,08	7,50	10,05	12,10	13,68	15,04	17,34	19,15	22,73	24,80	Ollon	-	-	1,11	5,35	7,95	10,68	12,89	14,58	16,03	18,49	20,42	25,80	26,33	Orbe	0,17	0,13	1,21	5,42	8,00	10,72	12,91	14,60	16,04	18,50	20,43	25,81	26,33	Payerne	0,17	0,13	1,21	5,42	8,00	10,72	12,91	14,60	16,04	18,50	20,43	25,81	26,33	Prilly	0,17	0,13	1,16	5,20	7,67	10,27	12,37	13,99	15,37	17,73	19,58	24,73	26,33	Pully	-	-	1,06	5,13	7,62	10,24	12,35	13,97	15,36	17,10	18,24	21,33	23,39	Renens	-	-	1,11	5,35	7,95	10,68	12,89	14,58	16,03	18,49	20,42	25,80	26,33	Sainte-Croix	-	-	1,16	5,58	8,29	11,13	13,42	15,19	16,70	19,26	21,28	25,93	26,33	Tour-de-Peilz, La	0,17	0,13	1,07	4,75	7,00	9,38	11,29	12,77	14,03	16,18	17,53	20,60	22,64	Vallorbe	0,17	0,13	1,21	5,42	8,00	10,72	12,91	14,60	16,04	18,50	20,43	25,81	26,33	Vevey	-	-	1,09	5,24	7,79	10,46	12,62	14,27	15,69	18,10	20,00	25,26	26,33	Yverdon	-	-	1,11	5,35	7,95	10,68	12,89	14,58	16,03	18,49	20,42	25,80	26,33	VALAIS	2,76	3,08	3,68	5,16	6,77	9,61	12,13	14,18	16,05	19,65	21,78	23,98	24,52	Sion	2,86	3,17	3,76	5,25	6,87	9,74	12,29	14,35	16,24	19,87	22,01	24,24	24,78	Bagnes	2,73	3,10	3,74	5,32	7,00	9,97	12,59	14,71	16,64	20,33	22,51	24,82	25,38	Brig-Flis	2,56	2,88	3,46	4,89	6,42	9,14	11,55	13,52	15,33	18,84	20,90	22,99	23,50	Conthey	2,62	2,98	3,59	5,09	6,70	9,55	12,07	14,11	15,98	19,58	21,70	23,90	24,44	Martigny	2,51	2,85	3,43	4,87	6,40	9,13	11,55	13,51	15,33	18,83	20,89	22,99	23,50	Monthey	2,67	2,99	3,57	5,02	6,58	9,36	11,82	13,83	15,66	19,22	21,30	23,45	23,97	Naters	2,51	2,85	3,43	4,87	6,40	9,13	11,55	13,51	15,33	18,83	20,89	22,99	23,50	Nendaz	2,95	3,36	4,06	5,77	7,60	10,81	13,64	15,91	17,96	21,83	24,13	26,66	27,26	Sierre	2,78	3,12	3,72	5,24	6,88	9,78	12,35	14,42	16,32	19,96	22,11	24,37	24,91	Visp	2,64	2,95	3,51	4,92	6,44	9,16	11,57	13,53	15,34	18,84	20,90	22,99	23,50																																																																																				
Ascona	0,33	0,25	0,20	2,35	3,94	7,20	9,66	11,53	12,89	14,86	16,58	20,41	23,40	Biasca	0,33	0,25	0,20	2,90	4,89	8,97	12,05	14,39	16,09	18,55	20,69	25,48	29,21	Chiasso	0,42	0,31	0,25	2,48	4,14	7,54	10,11	12,07	13,49	15,54	17,34	21,35	24,47	Giubiasco	0,33	0,25	0,20	2,81	4,73	8,68	11,65	13,91	15,56	17,93	20,01	24,64	28,25	Locarno	0,33	0,25	0,20	2,76	4,66	8,54	11,46	13,69	15,31	17,64	19,68	24,24	27,79	Lugano	0,33	0,25	0,20	2,62	4,42	8,09	10,86	12,97	14,50	16,72	18,65	22,97	26,33	Massagno	0,33	0,25	0,20	2,62	4,42	8,09	10,86	12,97	14,50	16,72	18,65	22,97	26,33	Mendrisio	0,33	0,25	0,20	2,72	4,58	8,39	11,26	13,45	15,04	17,34	19,34	23,82	27,31	Minusio	0,33	0,25	0,20	2,55	4,30	7,87	10,56	12,61	14,10	16,25	18,13	22,33	25,60	Viganello	0,33	0,25	0,20	2,76	4,66	8,54	11,46	13,69	15,31	17,64	19,68	24,24	27,79	VAUD 2)	0,06	0,05	1,13	5,30	7,85	10,53	12,70	14,36	15,75	18,03	19,77	24,37	25,48	Lausanne	-	-	1,11	5,35	7,95	10,68	12,89	14,58	16,03	18,49	20,42	25,80	26,33	Aigle	-	-	1,06	5,13	7,62	10,24	12,35	13,85	14,74	16,21	17,34	20,41	22,45	Bex	-	-	1,17	5,62	8,35	11,22	13,53	15,31	16,83	19,42	21,45	25,93	26,33	Bussigny-près-Lausanne	0,17	0,13	1,16	5,20	7,67	10,27	12,37	13,99	15,37	17,73	19,58	24,73	26,33	Chenit, Le	-	-	1,04	5,02	7,45	10,01	12,08	13,66	15,02	17,33	19,14	24,18	26,33	Crissier	0,17	0,13	1,19	5,31	7,84	10,49	12,64	14,17	15,06	16,53	17,66	20,74	22,78	Ecublens	0,17	0,13	1,16	5,20	7,67	10,27	12,37	13,99	15,37	17,73	19,58	24,73	26,33	Lutry	0,17	0,13	1,16	5,20	7,67	10,27	12,37	13,99	15,37	17,73	19,58	24,73	26,33	Montreux	0,17	0,13	1,18	5,26	7,77	10,40	12,53	14,17	15,57	17,96	19,83	23,47	25,55	Morges	0,17	0,13	1,16	5,20	7,67	10,27	12,37	13,99	15,37	17,73	19,58	24,73	26,33	Nyon	0,17	0,13	1,14	5,08	7,50	10,05	12,10	13,68	15,04	17,34	19,15	22,73	24,80	Ollon	-	-	1,11	5,35	7,95	10,68	12,89	14,58	16,03	18,49	20,42	25,80	26,33	Orbe	0,17	0,13	1,21	5,42	8,00	10,72	12,91	14,60	16,04	18,50	20,43	25,81	26,33	Payerne	0,17	0,13	1,21	5,42	8,00	10,72	12,91	14,60	16,04	18,50	20,43	25,81	26,33	Prilly	0,17	0,13	1,16	5,20	7,67	10,27	12,37	13,99	15,37	17,73	19,58	24,73	26,33	Pully	-	-	1,06	5,13	7,62	10,24	12,35	13,97	15,36	17,10	18,24	21,33	23,39	Renens	-	-	1,11	5,35	7,95	10,68	12,89	14,58	16,03	18,49	20,42	25,80	26,33	Sainte-Croix	-	-	1,16	5,58	8,29	11,13	13,42	15,19	16,70	19,26	21,28	25,93	26,33	Tour-de-Peilz, La	0,17	0,13	1,07	4,75	7,00	9,38	11,29	12,77	14,03	16,18	17,53	20,60	22,64	Vallorbe	0,17	0,13	1,21	5,42	8,00	10,72	12,91	14,60	16,04	18,50	20,43	25,81	26,33	Vevey	-	-	1,09	5,24	7,79	10,46	12,62	14,27	15,69	18,10	20,00	25,26	26,33	Yverdon	-	-	1,11	5,35	7,95	10,68	12,89	14,58	16,03	18,49	20,42	25,80	26,33	VALAIS	2,76	3,08	3,68	5,16	6,77	9,61	12,13	14,18	16,05	19,65	21,78	23,98	24,52	Sion	2,86	3,17	3,76	5,25	6,87	9,74	12,29	14,35	16,24	19,87	22,01	24,24	24,78	Bagnes	2,73	3,10	3,74	5,32	7,00	9,97	12,59	14,71	16,64	20,33	22,51	24,82	25,38	Brig-Flis	2,56	2,88	3,46	4,89	6,42	9,14	11,55	13,52	15,33	18,84	20,90	22,99	23,50	Conthey	2,62	2,98	3,59	5,09	6,70	9,55	12,07	14,11	15,98	19,58	21,70	23,90	24,44	Martigny	2,51	2,85	3,43	4,87	6,40	9,13	11,55	13,51	15,33	18,83	20,89	22,99	23,50	Monthey	2,67	2,99	3,57	5,02	6,58	9,36	11,82	13,83	15,66	19,22	21,30	23,45	23,97	Naters	2,51	2,85	3,43	4,87	6,40	9,13	11,55	13,51	15,33	18,83	20,89	22,99	23,50	Nendaz	2,95	3,36	4,06	5,77	7,60	10,81	13,64	15,91	17,96	21,83	24,13	26,66	27,26	Sierre	2,78	3,12	3,72	5,24	6,88	9,78	12,35	14,42	16,32	19,96	22,11	24,37	24,91	Visp	2,64	2,95	3,51	4,92	6,44	9,16	11,57	13,53	15,34	18,84	20,90	22,99	23,50																																																																																																		
Biasca	0,33	0,25	0,20	2,90	4,89	8,97	12,05	14,39	16,09	18,55	20,69	25,48	29,21	Chiasso	0,42	0,31	0,25	2,48	4,14	7,54	10,11	12,07	13,49	15,54	17,34	21,35	24,47	Giubiasco	0,33	0,25	0,20	2,81	4,73	8,68	11,65	13,91	15,56	17,93	20,01	24,64	28,25	Locarno	0,33	0,25	0,20	2,76	4,66	8,54	11,46	13,69	15,31	17,64	19,68	24,24	27,79	Lugano	0,33	0,25	0,20	2,62	4,42	8,09	10,86	12,97	14,50	16,72	18,65	22,97	26,33	Massagno	0,33	0,25	0,20	2,62	4,42	8,09	10,86	12,97	14,50	16,72	18,65	22,97	26,33	Mendrisio	0,33	0,25	0,20	2,72	4,58	8,39	11,26	13,45	15,04	17,34	19,34	23,82	27,31	Minusio	0,33	0,25	0,20	2,55	4,30	7,87	10,56	12,61	14,10	16,25	18,13	22,33	25,60	Viganello	0,33	0,25	0,20	2,76	4,66	8,54	11,46	13,69	15,31	17,64	19,68	24,24	27,79	VAUD 2)	0,06	0,05	1,13	5,30	7,85	10,53	12,70	14,36	15,75	18,03	19,77	24,37	25,48	Lausanne	-	-	1,11	5,35	7,95	10,68	12,89	14,58	16,03	18,49	20,42	25,80	26,33	Aigle	-	-	1,06	5,13	7,62	10,24	12,35	13,85	14,74	16,21	17,34	20,41	22,45	Bex	-	-	1,17	5,62	8,35	11,22	13,53	15,31	16,83	19,42	21,45	25,93	26,33	Bussigny-près-Lausanne	0,17	0,13	1,16	5,20	7,67	10,27	12,37	13,99	15,37	17,73	19,58	24,73	26,33	Chenit, Le	-	-	1,04	5,02	7,45	10,01	12,08	13,66	15,02	17,33	19,14	24,18	26,33	Crissier	0,17	0,13	1,19	5,31	7,84	10,49	12,64	14,17	15,06	16,53	17,66	20,74	22,78	Ecublens	0,17	0,13	1,16	5,20	7,67	10,27	12,37	13,99	15,37	17,73	19,58	24,73	26,33	Lutry	0,17	0,13	1,16	5,20	7,67	10,27	12,37	13,99	15,37	17,73	19,58	24,73	26,33	Montreux	0,17	0,13	1,18	5,26	7,77	10,40	12,53	14,17	15,57	17,96	19,83	23,47	25,55	Morges	0,17	0,13	1,16	5,20	7,67	10,27	12,37	13,99	15,37	17,73	19,58	24,73	26,33	Nyon	0,17	0,13	1,14	5,08	7,50	10,05	12,10	13,68	15,04	17,34	19,15	22,73	24,80	Ollon	-	-	1,11	5,35	7,95	10,68	12,89	14,58	16,03	18,49	20,42	25,80	26,33	Orbe	0,17	0,13	1,21	5,42	8,00	10,72	12,91	14,60	16,04	18,50	20,43	25,81	26,33	Payerne	0,17	0,13	1,21	5,42	8,00	10,72	12,91	14,60	16,04	18,50	20,43	25,81	26,33	Prilly	0,17	0,13	1,16	5,20	7,67	10,27	12,37	13,99	15,37	17,73	19,58	24,73	26,33	Pully	-	-	1,06	5,13	7,62	10,24	12,35	13,97	15,36	17,10	18,24	21,33	23,39	Renens	-	-	1,11	5,35	7,95	10,68	12,89	14,58	16,03	18,49	20,42	25,80	26,33	Sainte-Croix	-	-	1,16	5,58	8,29	11,13	13,42	15,19	16,70	19,26	21,28	25,93	26,33	Tour-de-Peilz, La	0,17	0,13	1,07	4,75	7,00	9,38	11,29	12,77	14,03	16,18	17,53	20,60	22,64	Vallorbe	0,17	0,13	1,21	5,42	8,00	10,72	12,91	14,60	16,04	18,50	20,43	25,81	26,33	Vevey	-	-	1,09	5,24	7,79	10,46	12,62	14,27	15,69	18,10	20,00	25,26	26,33	Yverdon	-	-	1,11	5,35	7,95	10,68	12,89	14,58	16,03	18,49	20,42	25,80	26,33	VALAIS	2,76	3,08	3,68	5,16	6,77	9,61	12,13	14,18	16,05	19,65	21,78	23,98	24,52	Sion	2,86	3,17	3,76	5,25	6,87	9,74	12,29	14,35	16,24	19,87	22,01	24,24	24,78	Bagnes	2,73	3,10	3,74	5,32	7,00	9,97	12,59	14,71	16,64	20,33	22,51	24,82	25,38	Brig-Flis	2,56	2,88	3,46	4,89	6,42	9,14	11,55	13,52	15,33	18,84	20,90	22,99	23,50	Conthey	2,62	2,98	3,59	5,09	6,70	9,55	12,07	14,11	15,98	19,58	21,70	23,90	24,44	Martigny	2,51	2,85	3,43	4,87	6,40	9,13	11,55	13,51	15,33	18,83	20,89	22,99	23,50	Monthey	2,67	2,99	3,57	5,02	6,58	9,36	11,82	13,83	15,66	19,22	21,30	23,45	23,97	Naters	2,51	2,85	3,43	4,87	6,40	9,13	11,55	13,51	15,33	18,83	20,89	22,99	23,50	Nendaz	2,95	3,36	4,06	5,77	7,60	10,81	13,64	15,91	17,96	21,83	24,13	26,66	27,26	Sierre	2,78	3,12	3,72	5,24	6,88	9,78	12,35	14,42	16,32	19,96	22,11	24,37	24,91	Visp	2,64	2,95	3,51	4,92	6,44	9,16	11,57	13,53	15,34	18,84	20,90	22,99	23,50																																																																																																																
Chiasso	0,42	0,31	0,25	2,48	4,14	7,54	10,11	12,07	13,49	15,54	17,34	21,35	24,47	Giubiasco	0,33	0,25	0,20	2,81	4,73	8,68	11,65	13,91	15,56	17,93	20,01	24,64	28,25	Locarno	0,33	0,25	0,20	2,76	4,66	8,54	11,46	13,69	15,31	17,64	19,68	24,24	27,79	Lugano	0,33	0,25	0,20	2,62	4,42	8,09	10,86	12,97	14,50	16,72	18,65	22,97	26,33	Massagno	0,33	0,25	0,20	2,62	4,42	8,09	10,86	12,97	14,50	16,72	18,65	22,97	26,33	Mendrisio	0,33	0,25	0,20	2,72	4,58	8,39	11,26	13,45	15,04	17,34	19,34	23,82	27,31	Minusio	0,33	0,25	0,20	2,55	4,30	7,87	10,56	12,61	14,10	16,25	18,13	22,33	25,60	Viganello	0,33	0,25	0,20	2,76	4,66	8,54	11,46	13,69	15,31	17,64	19,68	24,24	27,79	VAUD 2)	0,06	0,05	1,13	5,30	7,85	10,53	12,70	14,36	15,75	18,03	19,77	24,37	25,48	Lausanne	-	-	1,11	5,35	7,95	10,68	12,89	14,58	16,03	18,49	20,42	25,80	26,33	Aigle	-	-	1,06	5,13	7,62	10,24	12,35	13,85	14,74	16,21	17,34	20,41	22,45	Bex	-	-	1,17	5,62	8,35	11,22	13,53	15,31	16,83	19,42	21,45	25,93	26,33	Bussigny-près-Lausanne	0,17	0,13	1,16	5,20	7,67	10,27	12,37	13,99	15,37	17,73	19,58	24,73	26,33	Chenit, Le	-	-	1,04	5,02	7,45	10,01	12,08	13,66	15,02	17,33	19,14	24,18	26,33	Crissier	0,17	0,13	1,19	5,31	7,84	10,49	12,64	14,17	15,06	16,53	17,66	20,74	22,78	Ecublens	0,17	0,13	1,16	5,20	7,67	10,27	12,37	13,99	15,37	17,73	19,58	24,73	26,33	Lutry	0,17	0,13	1,16	5,20	7,67	10,27	12,37	13,99	15,37	17,73	19,58	24,73	26,33	Montreux	0,17	0,13	1,18	5,26	7,77	10,40	12,53	14,17	15,57	17,96	19,83	23,47	25,55	Morges	0,17	0,13	1,16	5,20	7,67	10,27	12,37	13,99	15,37	17,73	19,58	24,73	26,33	Nyon	0,17	0,13	1,14	5,08	7,50	10,05	12,10	13,68	15,04	17,34	19,15	22,73	24,80	Ollon	-	-	1,11	5,35	7,95	10,68	12,89	14,58	16,03	18,49	20,42	25,80	26,33	Orbe	0,17	0,13	1,21	5,42	8,00	10,72	12,91	14,60	16,04	18,50	20,43	25,81	26,33	Payerne	0,17	0,13	1,21	5,42	8,00	10,72	12,91	14,60	16,04	18,50	20,43	25,81	26,33	Prilly	0,17	0,13	1,16	5,20	7,67	10,27	12,37	13,99	15,37	17,73	19,58	24,73	26,33	Pully	-	-	1,06	5,13	7,62	10,24	12,35	13,97	15,36	17,10	18,24	21,33	23,39	Renens	-	-	1,11	5,35	7,95	10,68	12,89	14,58	16,03	18,49	20,42	25,80	26,33	Sainte-Croix	-	-	1,16	5,58	8,29	11,13	13,42	15,19	16,70	19,26	21,28	25,93	26,33	Tour-de-Peilz, La	0,17	0,13	1,07	4,75	7,00	9,38	11,29	12,77	14,03	16,18	17,53	20,60	22,64	Vallorbe	0,17	0,13	1,21	5,42	8,00	10,72	12,91	14,60	16,04	18,50	20,43	25,81	26,33	Vevey	-	-	1,09	5,24	7,79	10,46	12,62	14,27	15,69	18,10	20,00	25,26	26,33	Yverdon	-	-	1,11	5,35	7,95	10,68	12,89	14,58	16,03	18,49	20,42	25,80	26,33	VALAIS	2,76	3,08	3,68	5,16	6,77	9,61	12,13	14,18	16,05	19,65	21,78	23,98	24,52	Sion	2,86	3,17	3,76	5,25	6,87	9,74	12,29	14,35	16,24	19,87	22,01	24,24	24,78	Bagnes	2,73	3,10	3,74	5,32	7,00	9,97	12,59	14,71	16,64	20,33	22,51	24,82	25,38	Brig-Flis	2,56	2,88	3,46	4,89	6,42	9,14	11,55	13,52	15,33	18,84	20,90	22,99	23,50	Conthey	2,62	2,98	3,59	5,09	6,70	9,55	12,07	14,11	15,98	19,58	21,70	23,90	24,44	Martigny	2,51	2,85	3,43	4,87	6,40	9,13	11,55	13,51	15,33	18,83	20,89	22,99	23,50	Monthey	2,67	2,99	3,57	5,02	6,58	9,36	11,82	13,83	15,66	19,22	21,30	23,45	23,97	Naters	2,51	2,85	3,43	4,87	6,40	9,13	11,55	13,51	15,33	18,83	20,89	22,99	23,50	Nendaz	2,95	3,36	4,06	5,77	7,60	10,81	13,64	15,91	17,96	21,83	24,13	26,66	27,26	Sierre	2,78	3,12	3,72	5,24	6,88	9,78	12,35	14,42	16,32	19,96	22,11	24,37	24,91	Visp	2,64	2,95	3,51	4,92	6,44	9,16	11,57	13,53	15,34	18,84	20,90	22,99	23,50																																																																																																																														
Giubiasco	0,33	0,25	0,20	2,81	4,73	8,68	11,65	13,91	15,56	17,93	20,01	24,64	28,25	Locarno	0,33	0,25	0,20	2,76	4,66	8,54	11,46	13,69	15,31	17,64	19,68	24,24	27,79	Lugano	0,33	0,25	0,20	2,62	4,42	8,09	10,86	12,97	14,50	16,72	18,65	22,97	26,33	Massagno	0,33	0,25	0,20	2,62	4,42	8,09	10,86	12,97	14,50	16,72	18,65	22,97	26,33	Mendrisio	0,33	0,25	0,20	2,72	4,58	8,39	11,26	13,45	15,04	17,34	19,34	23,82	27,31	Minusio	0,33	0,25	0,20	2,55	4,30	7,87	10,56	12,61	14,10	16,25	18,13	22,33	25,60	Viganello	0,33	0,25	0,20	2,76	4,66	8,54	11,46	13,69	15,31	17,64	19,68	24,24	27,79	VAUD 2)	0,06	0,05	1,13	5,30	7,85	10,53	12,70	14,36	15,75	18,03	19,77	24,37	25,48	Lausanne	-	-	1,11	5,35	7,95	10,68	12,89	14,58	16,03	18,49	20,42	25,80	26,33	Aigle	-	-	1,06	5,13	7,62	10,24	12,35	13,85	14,74	16,21	17,34	20,41	22,45	Bex	-	-	1,17	5,62	8,35	11,22	13,53	15,31	16,83	19,42	21,45	25,93	26,33	Bussigny-près-Lausanne	0,17	0,13	1,16	5,20	7,67	10,27	12,37	13,99	15,37	17,73	19,58	24,73	26,33	Chenit, Le	-	-	1,04	5,02	7,45	10,01	12,08	13,66	15,02	17,33	19,14	24,18	26,33	Crissier	0,17	0,13	1,19	5,31	7,84	10,49	12,64	14,17	15,06	16,53	17,66	20,74	22,78	Ecublens	0,17	0,13	1,16	5,20	7,67	10,27	12,37	13,99	15,37	17,73	19,58	24,73	26,33	Lutry	0,17	0,13	1,16	5,20	7,67	10,27	12,37	13,99	15,37	17,73	19,58	24,73	26,33	Montreux	0,17	0,13	1,18	5,26	7,77	10,40	12,53	14,17	15,57	17,96	19,83	23,47	25,55	Morges	0,17	0,13	1,16	5,20	7,67	10,27	12,37	13,99	15,37	17,73	19,58	24,73	26,33	Nyon	0,17	0,13	1,14	5,08	7,50	10,05	12,10	13,68	15,04	17,34	19,15	22,73	24,80	Ollon	-	-	1,11	5,35	7,95	10,68	12,89	14,58	16,03	18,49	20,42	25,80	26,33	Orbe	0,17	0,13	1,21	5,42	8,00	10,72	12,91	14,60	16,04	18,50	20,43	25,81	26,33	Payerne	0,17	0,13	1,21	5,42	8,00	10,72	12,91	14,60	16,04	18,50	20,43	25,81	26,33	Prilly	0,17	0,13	1,16	5,20	7,67	10,27	12,37	13,99	15,37	17,73	19,58	24,73	26,33	Pully	-	-	1,06	5,13	7,62	10,24	12,35	13,97	15,36	17,10	18,24	21,33	23,39	Renens	-	-	1,11	5,35	7,95	10,68	12,89	14,58	16,03	18,49	20,42	25,80	26,33	Sainte-Croix	-	-	1,16	5,58	8,29	11,13	13,42	15,19	16,70	19,26	21,28	25,93	26,33	Tour-de-Peilz, La	0,17	0,13	1,07	4,75	7,00	9,38	11,29	12,77	14,03	16,18	17,53	20,60	22,64	Vallorbe	0,17	0,13	1,21	5,42	8,00	10,72	12,91	14,60	16,04	18,50	20,43	25,81	26,33	Vevey	-	-	1,09	5,24	7,79	10,46	12,62	14,27	15,69	18,10	20,00	25,26	26,33	Yverdon	-	-	1,11	5,35	7,95	10,68	12,89	14,58	16,03	18,49	20,42	25,80	26,33	VALAIS	2,76	3,08	3,68	5,16	6,77	9,61	12,13	14,18	16,05	19,65	21,78	23,98	24,52	Sion	2,86	3,17	3,76	5,25	6,87	9,74	12,29	14,35	16,24	19,87	22,01	24,24	24,78	Bagnes	2,73	3,10	3,74	5,32	7,00	9,97	12,59	14,71	16,64	20,33	22,51	24,82	25,38	Brig-Flis	2,56	2,88	3,46	4,89	6,42	9,14	11,55	13,52	15,33	18,84	20,90	22,99	23,50	Conthey	2,62	2,98	3,59	5,09	6,70	9,55	12,07	14,11	15,98	19,58	21,70	23,90	24,44	Martigny	2,51	2,85	3,43	4,87	6,40	9,13	11,55	13,51	15,33	18,83	20,89	22,99	23,50	Monthey	2,67	2,99	3,57	5,02	6,58	9,36	11,82	13,83	15,66	19,22	21,30	23,45	23,97	Naters	2,51	2,85	3,43	4,87	6,40	9,13	11,55	13,51	15,33	18,83	20,89	22,99	23,50	Nendaz	2,95	3,36	4,06	5,77	7,60	10,81	13,64	15,91	17,96	21,83	24,13	26,66	27,26	Sierre	2,78	3,12	3,72	5,24	6,88	9,78	12,35	14,42	16,32	19,96	22,11	24,37	24,91	Visp	2,64	2,95	3,51	4,92	6,44	9,16	11,57	13,53	15,34	18,84	20,90	22,99	23,50																																																																																																																																												
Locarno	0,33	0,25	0,20	2,76	4,66	8,54	11,46	13,69	15,31	17,64	19,68	24,24	27,79	Lugano	0,33	0,25	0,20	2,62	4,42	8,09	10,86	12,97	14,50	16,72	18,65	22,97	26,33	Massagno	0,33	0,25	0,20	2,62	4,42	8,09	10,86	12,97	14,50	16,72	18,65	22,97	26,33	Mendrisio	0,33	0,25	0,20	2,72	4,58	8,39	11,26	13,45	15,04	17,34	19,34	23,82	27,31	Minusio	0,33	0,25	0,20	2,55	4,30	7,87	10,56	12,61	14,10	16,25	18,13	22,33	25,60	Viganello	0,33	0,25	0,20	2,76	4,66	8,54	11,46	13,69	15,31	17,64	19,68	24,24	27,79	VAUD 2)	0,06	0,05	1,13	5,30	7,85	10,53	12,70	14,36	15,75	18,03	19,77	24,37	25,48	Lausanne	-	-	1,11	5,35	7,95	10,68	12,89	14,58	16,03	18,49	20,42	25,80	26,33	Aigle	-	-	1,06	5,13	7,62	10,24	12,35	13,85	14,74	16,21	17,34	20,41	22,45	Bex	-	-	1,17	5,62	8,35	11,22	13,53	15,31	16,83	19,42	21,45	25,93	26,33	Bussigny-près-Lausanne	0,17	0,13	1,16	5,20	7,67	10,27	12,37	13,99	15,37	17,73	19,58	24,73	26,33	Chenit, Le	-	-	1,04	5,02	7,45	10,01	12,08	13,66	15,02	17,33	19,14	24,18	26,33	Crissier	0,17	0,13	1,19	5,31	7,84	10,49	12,64	14,17	15,06	16,53	17,66	20,74	22,78	Ecublens	0,17	0,13	1,16	5,20	7,67	10,27	12,37	13,99	15,37	17,73	19,58	24,73	26,33	Lutry	0,17	0,13	1,16	5,20	7,67	10,27	12,37	13,99	15,37	17,73	19,58	24,73	26,33	Montreux	0,17	0,13	1,18	5,26	7,77	10,40	12,53	14,17	15,57	17,96	19,83	23,47	25,55	Morges	0,17	0,13	1,16	5,20	7,67	10,27	12,37	13,99	15,37	17,73	19,58	24,73	26,33	Nyon	0,17	0,13	1,14	5,08	7,50	10,05	12,10	13,68	15,04	17,34	19,15	22,73	24,80	Ollon	-	-	1,11	5,35	7,95	10,68	12,89	14,58	16,03	18,49	20,42	25,80	26,33	Orbe	0,17	0,13	1,21	5,42	8,00	10,72	12,91	14,60	16,04	18,50	20,43	25,81	26,33	Payerne	0,17	0,13	1,21	5,42	8,00	10,72	12,91	14,60	16,04	18,50	20,43	25,81	26,33	Prilly	0,17	0,13	1,16	5,20	7,67	10,27	12,37	13,99	15,37	17,73	19,58	24,73	26,33	Pully	-	-	1,06	5,13	7,62	10,24	12,35	13,97	15,36	17,10	18,24	21,33	23,39	Renens	-	-	1,11	5,35	7,95	10,68	12,89	14,58	16,03	18,49	20,42	25,80	26,33	Sainte-Croix	-	-	1,16	5,58	8,29	11,13	13,42	15,19	16,70	19,26	21,28	25,93	26,33	Tour-de-Peilz, La	0,17	0,13	1,07	4,75	7,00	9,38	11,29	12,77	14,03	16,18	17,53	20,60	22,64	Vallorbe	0,17	0,13	1,21	5,42	8,00	10,72	12,91	14,60	16,04	18,50	20,43	25,81	26,33	Vevey	-	-	1,09	5,24	7,79	10,46	12,62	14,27	15,69	18,10	20,00	25,26	26,33	Yverdon	-	-	1,11	5,35	7,95	10,68	12,89	14,58	16,03	18,49	20,42	25,80	26,33	VALAIS	2,76	3,08	3,68	5,16	6,77	9,61	12,13	14,18	16,05	19,65	21,78	23,98	24,52	Sion	2,86	3,17	3,76	5,25	6,87	9,74	12,29	14,35	16,24	19,87	22,01	24,24	24,78	Bagnes	2,73	3,10	3,74	5,32	7,00	9,97	12,59	14,71	16,64	20,33	22,51	24,82	25,38	Brig-Flis	2,56	2,88	3,46	4,89	6,42	9,14	11,55	13,52	15,33	18,84	20,90	22,99	23,50	Conthey	2,62	2,98	3,59	5,09	6,70	9,55	12,07	14,11	15,98	19,58	21,70	23,90	24,44	Martigny	2,51	2,85	3,43	4,87	6,40	9,13	11,55	13,51	15,33	18,83	20,89	22,99	23,50	Monthey	2,67	2,99	3,57	5,02	6,58	9,36	11,82	13,83	15,66	19,22	21,30	23,45	23,97	Naters	2,51	2,85	3,43	4,87	6,40	9,13	11,55	13,51	15,33	18,83	20,89	22,99	23,50	Nendaz	2,95	3,36	4,06	5,77	7,60	10,81	13,64	15,91	17,96	21,83	24,13	26,66	27,26	Sierre	2,78	3,12	3,72	5,24	6,88	9,78	12,35	14,42	16,32	19,96	22,11	24,37	24,91	Visp	2,64	2,95	3,51	4,92	6,44	9,16	11,57	13,53	15,34	18,84	20,90	22,99	23,50																																																																																																																																																										
Lugano	0,33	0,25	0,20	2,62	4,42	8,09	10,86	12,97	14,50	16,72	18,65	22,97	26,33	Massagno	0,33	0,25	0,20	2,62	4,42	8,09	10,86	12,97	14,50	16,72	18,65	22,97	26,33	Mendrisio	0,33	0,25	0,20	2,72	4,58	8,39	11,26	13,45	15,04	17,34	19,34	23,82	27,31	Minusio	0,33	0,25	0,20	2,55	4,30	7,87	10,56	12,61	14,10	16,25	18,13	22,33	25,60	Viganello	0,33	0,25	0,20	2,76	4,66	8,54	11,46	13,69	15,31	17,64	19,68	24,24	27,79	VAUD 2)	0,06	0,05	1,13	5,30	7,85	10,53	12,70	14,36	15,75	18,03	19,77	24,37	25,48	Lausanne	-	-	1,11	5,35	7,95	10,68	12,89	14,58	16,03	18,49	20,42	25,80	26,33	Aigle	-	-	1,06	5,13	7,62	10,24	12,35	13,85	14,74	16,21	17,34	20,41	22,45	Bex	-	-	1,17	5,62	8,35	11,22	13,53	15,31	16,83	19,42	21,45	25,93	26,33	Bussigny-près-Lausanne	0,17	0,13	1,16	5,20	7,67	10,27	12,37	13,99	15,37	17,73	19,58	24,73	26,33	Chenit, Le	-	-	1,04	5,02	7,45	10,01	12,08	13,66	15,02	17,33	19,14	24,18	26,33	Crissier	0,17	0,13	1,19	5,31	7,84	10,49	12,64	14,17	15,06	16,53	17,66	20,74	22,78	Ecublens	0,17	0,13	1,16	5,20	7,67	10,27	12,37	13,99	15,37	17,73	19,58	24,73	26,33	Lutry	0,17	0,13	1,16	5,20	7,67	10,27	12,37	13,99	15,37	17,73	19,58	24,73	26,33	Montreux	0,17	0,13	1,18	5,26	7,77	10,40	12,53	14,17	15,57	17,96	19,83	23,47	25,55	Morges	0,17	0,13	1,16	5,20	7,67	10,27	12,37	13,99	15,37	17,73	19,58	24,73	26,33	Nyon	0,17	0,13	1,14	5,08	7,50	10,05	12,10	13,68	15,04	17,34	19,15	22,73	24,80	Ollon	-	-	1,11	5,35	7,95	10,68	12,89	14,58	16,03	18,49	20,42	25,80	26,33	Orbe	0,17	0,13	1,21	5,42	8,00	10,72	12,91	14,60	16,04	18,50	20,43	25,81	26,33	Payerne	0,17	0,13	1,21	5,42	8,00	10,72	12,91	14,60	16,04	18,50	20,43	25,81	26,33	Prilly	0,17	0,13	1,16	5,20	7,67	10,27	12,37	13,99	15,37	17,73	19,58	24,73	26,33	Pully	-	-	1,06	5,13	7,62	10,24	12,35	13,97	15,36	17,10	18,24	21,33	23,39	Renens	-	-	1,11	5,35	7,95	10,68	12,89	14,58	16,03	18,49	20,42	25,80	26,33	Sainte-Croix	-	-	1,16	5,58	8,29	11,13	13,42	15,19	16,70	19,26	21,28	25,93	26,33	Tour-de-Peilz, La	0,17	0,13	1,07	4,75	7,00	9,38	11,29	12,77	14,03	16,18	17,53	20,60	22,64	Vallorbe	0,17	0,13	1,21	5,42	8,00	10,72	12,91	14,60	16,04	18,50	20,43	25,81	26,33	Vevey	-	-	1,09	5,24	7,79	10,46	12,62	14,27	15,69	18,10	20,00	25,26	26,33	Yverdon	-	-	1,11	5,35	7,95	10,68	12,89	14,58	16,03	18,49	20,42	25,80	26,33	VALAIS	2,76	3,08	3,68	5,16	6,77	9,61	12,13	14,18	16,05	19,65	21,78	23,98	24,52	Sion	2,86	3,17	3,76	5,25	6,87	9,74	12,29	14,35	16,24	19,87	22,01	24,24	24,78	Bagnes	2,73	3,10	3,74	5,32	7,00	9,97	12,59	14,71	16,64	20,33	22,51	24,82	25,38	Brig-Flis	2,56	2,88	3,46	4,89	6,42	9,14	11,55	13,52	15,33	18,84	20,90	22,99	23,50	Conthey	2,62	2,98	3,59	5,09	6,70	9,55	12,07	14,11	15,98	19,58	21,70	23,90	24,44	Martigny	2,51	2,85	3,43	4,87	6,40	9,13	11,55	13,51	15,33	18,83	20,89	22,99	23,50	Monthey	2,67	2,99	3,57	5,02	6,58	9,36	11,82	13,83	15,66	19,22	21,30	23,45	23,97	Naters	2,51	2,85	3,43	4,87	6,40	9,13	11,55	13,51	15,33	18,83	20,89	22,99	23,50	Nendaz	2,95	3,36	4,06	5,77	7,60	10,81	13,64	15,91	17,96	21,83	24,13	26,66	27,26	Sierre	2,78	3,12	3,72	5,24	6,88	9,78	12,35	14,42	16,32	19,96	22,11	24,37	24,91	Visp	2,64	2,95	3,51	4,92	6,44	9,16	11,57	13,53	15,34	18,84	20,90	22,99	23,50																																																																																																																																																																								
Massagno	0,33	0,25	0,20	2,62	4,42	8,09	10,86	12,97	14,50	16,72	18,65	22,97	26,33	Mendrisio	0,33	0,25	0,20	2,72	4,58	8,39	11,26	13,45	15,04	17,34	19,34	23,82	27,31	Minusio	0,33	0,25	0,20	2,55	4,30	7,87	10,56	12,61	14,10	16,25	18,13	22,33	25,60	Viganello	0,33	0,25	0,20	2,76	4,66	8,54	11,46	13,69	15,31	17,64	19,68	24,24	27,79	VAUD 2)	0,06	0,05	1,13	5,30	7,85	10,53	12,70	14,36	15,75	18,03	19,77	24,37	25,48	Lausanne	-	-	1,11	5,35	7,95	10,68	12,89	14,58	16,03	18,49	20,42	25,80	26,33	Aigle	-	-	1,06	5,13	7,62	10,24	12,35	13,85	14,74	16,21	17,34	20,41	22,45	Bex	-	-	1,17	5,62	8,35	11,22	13,53	15,31	16,83	19,42	21,45	25,93	26,33	Bussigny-près-Lausanne	0,17	0,13	1,16	5,20	7,67	10,27	12,37	13,99	15,37	17,73	19,58	24,73	26,33	Chenit, Le	-	-	1,04	5,02	7,45	10,01	12,08	13,66	15,02	17,33	19,14	24,18	26,33	Crissier	0,17	0,13	1,19	5,31	7,84	10,49	12,64	14,17	15,06	16,53	17,66	20,74	22,78	Ecublens	0,17	0,13	1,16	5,20	7,67	10,27	12,37	13,99	15,37	17,73	19,58	24,73	26,33	Lutry	0,17	0,13	1,16	5,20	7,67	10,27	12,37	13,99	15,37	17,73	19,58	24,73	26,33	Montreux	0,17	0,13	1,18	5,26	7,77	10,40	12,53	14,17	15,57	17,96	19,83	23,47	25,55	Morges	0,17	0,13	1,16	5,20	7,67	10,27	12,37	13,99	15,37	17,73	19,58	24,73	26,33	Nyon	0,17	0,13	1,14	5,08	7,50	10,05	12,10	13,68	15,04	17,34	19,15	22,73	24,80	Ollon	-	-	1,11	5,35	7,95	10,68	12,89	14,58	16,03	18,49	20,42	25,80	26,33	Orbe	0,17	0,13	1,21	5,42	8,00	10,72	12,91	14,60	16,04	18,50	20,43	25,81	26,33	Payerne	0,17	0,13	1,21	5,42	8,00	10,72	12,91	14,60	16,04	18,50	20,43	25,81	26,33	Prilly	0,17	0,13	1,16	5,20	7,67	10,27	12,37	13,99	15,37	17,73	19,58	24,73	26,33	Pully	-	-	1,06	5,13	7,62	10,24	12,35	13,97	15,36	17,10	18,24	21,33	23,39	Renens	-	-	1,11	5,35	7,95	10,68	12,89	14,58	16,03	18,49	20,42	25,80	26,33	Sainte-Croix	-	-	1,16	5,58	8,29	11,13	13,42	15,19	16,70	19,26	21,28	25,93	26,33	Tour-de-Peilz, La	0,17	0,13	1,07	4,75	7,00	9,38	11,29	12,77	14,03	16,18	17,53	20,60	22,64	Vallorbe	0,17	0,13	1,21	5,42	8,00	10,72	12,91	14,60	16,04	18,50	20,43	25,81	26,33	Vevey	-	-	1,09	5,24	7,79	10,46	12,62	14,27	15,69	18,10	20,00	25,26	26,33	Yverdon	-	-	1,11	5,35	7,95	10,68	12,89	14,58	16,03	18,49	20,42	25,80	26,33	VALAIS	2,76	3,08	3,68	5,16	6,77	9,61	12,13	14,18	16,05	19,65	21,78	23,98	24,52	Sion	2,86	3,17	3,76	5,25	6,87	9,74	12,29	14,35	16,24	19,87	22,01	24,24	24,78	Bagnes	2,73	3,10	3,74	5,32	7,00	9,97	12,59	14,71	16,64	20,33	22,51	24,82	25,38	Brig-Flis	2,56	2,88	3,46	4,89	6,42	9,14	11,55	13,52	15,33	18,84	20,90	22,99	23,50	Conthey	2,62	2,98	3,59	5,09	6,70	9,55	12,07	14,11	15,98	19,58	21,70	23,90	24,44	Martigny	2,51	2,85	3,43	4,87	6,40	9,13	11,55	13,51	15,33	18,83	20,89	22,99	23,50	Monthey	2,67	2,99	3,57	5,02	6,58	9,36	11,82	13,83	15,66	19,22	21,30	23,45	23,97	Naters	2,51	2,85	3,43	4,87	6,40	9,13	11,55	13,51	15,33	18,83	20,89	22,99	23,50	Nendaz	2,95	3,36	4,06	5,77	7,60	10,81	13,64	15,91	17,96	21,83	24,13	26,66	27,26	Sierre	2,78	3,12	3,72	5,24	6,88	9,78	12,35	14,42	16,32	19,96	22,11	24,37	24,91	Visp	2,64	2,95	3,51	4,92	6,44	9,16	11,57	13,53	15,34	18,84	20,90	22,99	23,50																																																																																																																																																																																						
Mendrisio	0,33	0,25	0,20	2,72	4,58	8,39	11,26	13,45	15,04	17,34	19,34	23,82	27,31	Minusio	0,33	0,25	0,20	2,55	4,30	7,87	10,56	12,61	14,10	16,25	18,13	22,33	25,60	Viganello	0,33	0,25	0,20	2,76	4,66	8,54	11,46	13,69	15,31	17,64	19,68	24,24	27,79	VAUD 2)	0,06	0,05	1,13	5,30	7,85	10,53	12,70	14,36	15,75	18,03	19,77	24,37	25,48	Lausanne	-	-	1,11	5,35	7,95	10,68	12,89	14,58	16,03	18,49	20,42	25,80	26,33	Aigle	-	-	1,06	5,13	7,62	10,24	12,35	13,85	14,74	16,21	17,34	20,41	22,45	Bex	-	-	1,17	5,62	8,35	11,22	13,53	15,31	16,83	19,42	21,45	25,93	26,33	Bussigny-près-Lausanne	0,17	0,13	1,16	5,20	7,67	10,27	12,37	13,99	15,37	17,73	19,58	24,73	26,33	Chenit, Le	-	-	1,04	5,02	7,45	10,01	12,08	13,66	15,02	17,33	19,14	24,18	26,33	Crissier	0,17	0,13	1,19	5,31	7,84	10,49	12,64	14,17	15,06	16,53	17,66	20,74	22,78	Ecublens	0,17	0,13	1,16	5,20	7,67	10,27	12,37	13,99	15,37	17,73	19,58	24,73	26,33	Lutry	0,17	0,13	1,16	5,20	7,67	10,27	12,37	13,99	15,37	17,73	19,58	24,73	26,33	Montreux	0,17	0,13	1,18	5,26	7,77	10,40	12,53	14,17	15,57	17,96	19,83	23,47	25,55	Morges	0,17	0,13	1,16	5,20	7,67	10,27	12,37	13,99	15,37	17,73	19,58	24,73	26,33	Nyon	0,17	0,13	1,14	5,08	7,50	10,05	12,10	13,68	15,04	17,34	19,15	22,73	24,80	Ollon	-	-	1,11	5,35	7,95	10,68	12,89	14,58	16,03	18,49	20,42	25,80	26,33	Orbe	0,17	0,13	1,21	5,42	8,00	10,72	12,91	14,60	16,04	18,50	20,43	25,81	26,33	Payerne	0,17	0,13	1,21	5,42	8,00	10,72	12,91	14,60	16,04	18,50	20,43	25,81	26,33	Prilly	0,17	0,13	1,16	5,20	7,67	10,27	12,37	13,99	15,37	17,73	19,58	24,73	26,33	Pully	-	-	1,06	5,13	7,62	10,24	12,35	13,97	15,36	17,10	18,24	21,33	23,39	Renens	-	-	1,11	5,35	7,95	10,68	12,89	14,58	16,03	18,49	20,42	25,80	26,33	Sainte-Croix	-	-	1,16	5,58	8,29	11,13	13,42	15,19	16,70	19,26	21,28	25,93	26,33	Tour-de-Peilz, La	0,17	0,13	1,07	4,75	7,00	9,38	11,29	12,77	14,03	16,18	17,53	20,60	22,64	Vallorbe	0,17	0,13	1,21	5,42	8,00	10,72	12,91	14,60	16,04	18,50	20,43	25,81	26,33	Vevey	-	-	1,09	5,24	7,79	10,46	12,62	14,27	15,69	18,10	20,00	25,26	26,33	Yverdon	-	-	1,11	5,35	7,95	10,68	12,89	14,58	16,03	18,49	20,42	25,80	26,33	VALAIS	2,76	3,08	3,68	5,16	6,77	9,61	12,13	14,18	16,05	19,65	21,78	23,98	24,52	Sion	2,86	3,17	3,76	5,25	6,87	9,74	12,29	14,35	16,24	19,87	22,01	24,24	24,78	Bagnes	2,73	3,10	3,74	5,32	7,00	9,97	12,59	14,71	16,64	20,33	22,51	24,82	25,38	Brig-Flis	2,56	2,88	3,46	4,89	6,42	9,14	11,55	13,52	15,33	18,84	20,90	22,99	23,50	Conthey	2,62	2,98	3,59	5,09	6,70	9,55	12,07	14,11	15,98	19,58	21,70	23,90	24,44	Martigny	2,51	2,85	3,43	4,87	6,40	9,13	11,55	13,51	15,33	18,83	20,89	22,99	23,50	Monthey	2,67	2,99	3,57	5,02	6,58	9,36	11,82	13,83	15,66	19,22	21,30	23,45	23,97	Naters	2,51	2,85	3,43	4,87	6,40	9,13	11,55	13,51	15,33	18,83	20,89	22,99	23,50	Nendaz	2,95	3,36	4,06	5,77	7,60	10,81	13,64	15,91	17,96	21,83	24,13	26,66	27,26	Sierre	2,78	3,12	3,72	5,24	6,88	9,78	12,35	14,42	16,32	19,96	22,11	24,37	24,91	Visp	2,64	2,95	3,51	4,92	6,44	9,16	11,57	13,53	15,34	18,84	20,90	22,99	23,50																																																																																																																																																																																																				
Minusio	0,33	0,25	0,20	2,55	4,30	7,87	10,56	12,61	14,10	16,25	18,13	22,33	25,60	Viganello	0,33	0,25	0,20	2,76	4,66	8,54	11,46	13,69	15,31	17,64	19,68	24,24	27,79	VAUD 2)	0,06	0,05	1,13	5,30	7,85	10,53	12,70	14,36	15,75	18,03	19,77	24,37	25,48	Lausanne	-	-	1,11	5,35	7,95	10,68	12,89	14,58	16,03	18,49	20,42	25,80	26,33	Aigle	-	-	1,06	5,13	7,62	10,24	12,35	13,85	14,74	16,21	17,34	20,41	22,45	Bex	-	-	1,17	5,62	8,35	11,22	13,53	15,31	16,83	19,42	21,45	25,93	26,33	Bussigny-près-Lausanne	0,17	0,13	1,16	5,20	7,67	10,27	12,37	13,99	15,37	17,73	19,58	24,73	26,33	Chenit, Le	-	-	1,04	5,02	7,45	10,01	12,08	13,66	15,02	17,33	19,14	24,18	26,33	Crissier	0,17	0,13	1,19	5,31	7,84	10,49	12,64	14,17	15,06	16,53	17,66	20,74	22,78	Ecublens	0,17	0,13	1,16	5,20	7,67	10,27	12,37	13,99	15,37	17,73	19,58	24,73	26,33	Lutry	0,17	0,13	1,16	5,20	7,67	10,27	12,37	13,99	15,37	17,73	19,58	24,73	26,33	Montreux	0,17	0,13	1,18	5,26	7,77	10,40	12,53	14,17	15,57	17,96	19,83	23,47	25,55	Morges	0,17	0,13	1,16	5,20	7,67	10,27	12,37	13,99	15,37	17,73	19,58	24,73	26,33	Nyon	0,17	0,13	1,14	5,08	7,50	10,05	12,10	13,68	15,04	17,34	19,15	22,73	24,80	Ollon	-	-	1,11	5,35	7,95	10,68	12,89	14,58	16,03	18,49	20,42	25,80	26,33	Orbe	0,17	0,13	1,21	5,42	8,00	10,72	12,91	14,60	16,04	18,50	20,43	25,81	26,33	Payerne	0,17	0,13	1,21	5,42	8,00	10,72	12,91	14,60	16,04	18,50	20,43	25,81	26,33	Prilly	0,17	0,13	1,16	5,20	7,67	10,27	12,37	13,99	15,37	17,73	19,58	24,73	26,33	Pully	-	-	1,06	5,13	7,62	10,24	12,35	13,97	15,36	17,10	18,24	21,33	23,39	Renens	-	-	1,11	5,35	7,95	10,68	12,89	14,58	16,03	18,49	20,42	25,80	26,33	Sainte-Croix	-	-	1,16	5,58	8,29	11,13	13,42	15,19	16,70	19,26	21,28	25,93	26,33	Tour-de-Peilz, La	0,17	0,13	1,07	4,75	7,00	9,38	11,29	12,77	14,03	16,18	17,53	20,60	22,64	Vallorbe	0,17	0,13	1,21	5,42	8,00	10,72	12,91	14,60	16,04	18,50	20,43	25,81	26,33	Vevey	-	-	1,09	5,24	7,79	10,46	12,62	14,27	15,69	18,10	20,00	25,26	26,33	Yverdon	-	-	1,11	5,35	7,95	10,68	12,89	14,58	16,03	18,49	20,42	25,80	26,33	VALAIS	2,76	3,08	3,68	5,16	6,77	9,61	12,13	14,18	16,05	19,65	21,78	23,98	24,52	Sion	2,86	3,17	3,76	5,25	6,87	9,74	12,29	14,35	16,24	19,87	22,01	24,24	24,78	Bagnes	2,73	3,10	3,74	5,32	7,00	9,97	12,59	14,71	16,64	20,33	22,51	24,82	25,38	Brig-Flis	2,56	2,88	3,46	4,89	6,42	9,14	11,55	13,52	15,33	18,84	20,90	22,99	23,50	Conthey	2,62	2,98	3,59	5,09	6,70	9,55	12,07	14,11	15,98	19,58	21,70	23,90	24,44	Martigny	2,51	2,85	3,43	4,87	6,40	9,13	11,55	13,51	15,33	18,83	20,89	22,99	23,50	Monthey	2,67	2,99	3,57	5,02	6,58	9,36	11,82	13,83	15,66	19,22	21,30	23,45	23,97	Naters	2,51	2,85	3,43	4,87	6,40	9,13	11,55	13,51	15,33	18,83	20,89	22,99	23,50	Nendaz	2,95	3,36	4,06	5,77	7,60	10,81	13,64	15,91	17,96	21,83	24,13	26,66	27,26	Sierre	2,78	3,12	3,72	5,24	6,88	9,78	12,35	14,42	16,32	19,96	22,11	24,37	24,91	Visp	2,64	2,95	3,51	4,92	6,44	9,16	11,57	13,53	15,34	18,84	20,90	22,99	23,50																																																																																																																																																																																																																		
Viganello	0,33	0,25	0,20	2,76	4,66	8,54	11,46	13,69	15,31	17,64	19,68	24,24	27,79	VAUD 2)	0,06	0,05	1,13	5,30	7,85	10,53	12,70	14,36	15,75	18,03	19,77	24,37	25,48	Lausanne	-	-	1,11	5,35	7,95	10,68	12,89	14,58	16,03	18,49	20,42	25,80	26,33	Aigle	-	-	1,06	5,13	7,62	10,24	12,35	13,85	14,74	16,21	17,34	20,41	22,45	Bex	-	-	1,17	5,62	8,35	11,22	13,53	15,31	16,83	19,42	21,45	25,93	26,33	Bussigny-près-Lausanne	0,17	0,13	1,16	5,20	7,67	10,27	12,37	13,99	15,37	17,73	19,58	24,73	26,33	Chenit, Le	-	-	1,04	5,02	7,45	10,01	12,08	13,66	15,02	17,33	19,14	24,18	26,33	Crissier	0,17	0,13	1,19	5,31	7,84	10,49	12,64	14,17	15,06	16,53	17,66	20,74	22,78	Ecublens	0,17	0,13	1,16	5,20	7,67	10,27	12,37	13,99	15,37	17,73	19,58	24,73	26,33	Lutry	0,17	0,13	1,16	5,20	7,67	10,27	12,37	13,99	15,37	17,73	19,58	24,73	26,33	Montreux	0,17	0,13	1,18	5,26	7,77	10,40	12,53	14,17	15,57	17,96	19,83	23,47	25,55	Morges	0,17	0,13	1,16	5,20	7,67	10,27	12,37	13,99	15,37	17,73	19,58	24,73	26,33	Nyon	0,17	0,13	1,14	5,08	7,50	10,05	12,10	13,68	15,04	17,34	19,15	22,73	24,80	Ollon	-	-	1,11	5,35	7,95	10,68	12,89	14,58	16,03	18,49	20,42	25,80	26,33	Orbe	0,17	0,13	1,21	5,42	8,00	10,72	12,91	14,60	16,04	18,50	20,43	25,81	26,33	Payerne	0,17	0,13	1,21	5,42	8,00	10,72	12,91	14,60	16,04	18,50	20,43	25,81	26,33	Prilly	0,17	0,13	1,16	5,20	7,67	10,27	12,37	13,99	15,37	17,73	19,58	24,73	26,33	Pully	-	-	1,06	5,13	7,62	10,24	12,35	13,97	15,36	17,10	18,24	21,33	23,39	Renens	-	-	1,11	5,35	7,95	10,68	12,89	14,58	16,03	18,49	20,42	25,80	26,33	Sainte-Croix	-	-	1,16	5,58	8,29	11,13	13,42	15,19	16,70	19,26	21,28	25,93	26,33	Tour-de-Peilz, La	0,17	0,13	1,07	4,75	7,00	9,38	11,29	12,77	14,03	16,18	17,53	20,60	22,64	Vallorbe	0,17	0,13	1,21	5,42	8,00	10,72	12,91	14,60	16,04	18,50	20,43	25,81	26,33	Vevey	-	-	1,09	5,24	7,79	10,46	12,62	14,27	15,69	18,10	20,00	25,26	26,33	Yverdon	-	-	1,11	5,35	7,95	10,68	12,89	14,58	16,03	18,49	20,42	25,80	26,33	VALAIS	2,76	3,08	3,68	5,16	6,77	9,61	12,13	14,18	16,05	19,65	21,78	23,98	24,52	Sion	2,86	3,17	3,76	5,25	6,87	9,74	12,29	14,35	16,24	19,87	22,01	24,24	24,78	Bagnes	2,73	3,10	3,74	5,32	7,00	9,97	12,59	14,71	16,64	20,33	22,51	24,82	25,38	Brig-Flis	2,56	2,88	3,46	4,89	6,42	9,14	11,55	13,52	15,33	18,84	20,90	22,99	23,50	Conthey	2,62	2,98	3,59	5,09	6,70	9,55	12,07	14,11	15,98	19,58	21,70	23,90	24,44	Martigny	2,51	2,85	3,43	4,87	6,40	9,13	11,55	13,51	15,33	18,83	20,89	22,99	23,50	Monthey	2,67	2,99	3,57	5,02	6,58	9,36	11,82	13,83	15,66	19,22	21,30	23,45	23,97	Naters	2,51	2,85	3,43	4,87	6,40	9,13	11,55	13,51	15,33	18,83	20,89	22,99	23,50	Nendaz	2,95	3,36	4,06	5,77	7,60	10,81	13,64	15,91	17,96	21,83	24,13	26,66	27,26	Sierre	2,78	3,12	3,72	5,24	6,88	9,78	12,35	14,42	16,32	19,96	22,11	24,37	24,91	Visp	2,64	2,95	3,51	4,92	6,44	9,16	11,57	13,53	15,34	18,84	20,90	22,99	23,50																																																																																																																																																																																																																																
VAUD 2)	0,06	0,05	1,13	5,30	7,85	10,53	12,70	14,36	15,75	18,03	19,77	24,37	25,48	Lausanne	-	-	1,11	5,35	7,95	10,68	12,89	14,58	16,03	18,49	20,42	25,80	26,33	Aigle	-	-	1,06	5,13	7,62	10,24	12,35	13,85	14,74	16,21	17,34	20,41	22,45	Bex	-	-	1,17	5,62	8,35	11,22	13,53	15,31	16,83	19,42	21,45	25,93	26,33	Bussigny-près-Lausanne	0,17	0,13	1,16	5,20	7,67	10,27	12,37	13,99	15,37	17,73	19,58	24,73	26,33	Chenit, Le	-	-	1,04	5,02	7,45	10,01	12,08	13,66	15,02	17,33	19,14	24,18	26,33	Crissier	0,17	0,13	1,19	5,31	7,84	10,49	12,64	14,17	15,06	16,53	17,66	20,74	22,78	Ecublens	0,17	0,13	1,16	5,20	7,67	10,27	12,37	13,99	15,37	17,73	19,58	24,73	26,33	Lutry	0,17	0,13	1,16	5,20	7,67	10,27	12,37	13,99	15,37	17,73	19,58	24,73	26,33	Montreux	0,17	0,13	1,18	5,26	7,77	10,40	12,53	14,17	15,57	17,96	19,83	23,47	25,55	Morges	0,17	0,13	1,16	5,20	7,67	10,27	12,37	13,99	15,37	17,73	19,58	24,73	26,33	Nyon	0,17	0,13	1,14	5,08	7,50	10,05	12,10	13,68	15,04	17,34	19,15	22,73	24,80	Ollon	-	-	1,11	5,35	7,95	10,68	12,89	14,58	16,03	18,49	20,42	25,80	26,33	Orbe	0,17	0,13	1,21	5,42	8,00	10,72	12,91	14,60	16,04	18,50	20,43	25,81	26,33	Payerne	0,17	0,13	1,21	5,42	8,00	10,72	12,91	14,60	16,04	18,50	20,43	25,81	26,33	Prilly	0,17	0,13	1,16	5,20	7,67	10,27	12,37	13,99	15,37	17,73	19,58	24,73	26,33	Pully	-	-	1,06	5,13	7,62	10,24	12,35	13,97	15,36	17,10	18,24	21,33	23,39	Renens	-	-	1,11	5,35	7,95	10,68	12,89	14,58	16,03	18,49	20,42	25,80	26,33	Sainte-Croix	-	-	1,16	5,58	8,29	11,13	13,42	15,19	16,70	19,26	21,28	25,93	26,33	Tour-de-Peilz, La	0,17	0,13	1,07	4,75	7,00	9,38	11,29	12,77	14,03	16,18	17,53	20,60	22,64	Vallorbe	0,17	0,13	1,21	5,42	8,00	10,72	12,91	14,60	16,04	18,50	20,43	25,81	26,33	Vevey	-	-	1,09	5,24	7,79	10,46	12,62	14,27	15,69	18,10	20,00	25,26	26,33	Yverdon	-	-	1,11	5,35	7,95	10,68	12,89	14,58	16,03	18,49	20,42	25,80	26,33	VALAIS	2,76	3,08	3,68	5,16	6,77	9,61	12,13	14,18	16,05	19,65	21,78	23,98	24,52	Sion	2,86	3,17	3,76	5,25	6,87	9,74	12,29	14,35	16,24	19,87	22,01	24,24	24,78	Bagnes	2,73	3,10	3,74	5,32	7,00	9,97	12,59	14,71	16,64	20,33	22,51	24,82	25,38	Brig-Flis	2,56	2,88	3,46	4,89	6,42	9,14	11,55	13,52	15,33	18,84	20,90	22,99	23,50	Conthey	2,62	2,98	3,59	5,09	6,70	9,55	12,07	14,11	15,98	19,58	21,70	23,90	24,44	Martigny	2,51	2,85	3,43	4,87	6,40	9,13	11,55	13,51	15,33	18,83	20,89	22,99	23,50	Monthey	2,67	2,99	3,57	5,02	6,58	9,36	11,82	13,83	15,66	19,22	21,30	23,45	23,97	Naters	2,51	2,85	3,43	4,87	6,40	9,13	11,55	13,51	15,33	18,83	20,89	22,99	23,50	Nendaz	2,95	3,36	4,06	5,77	7,60	10,81	13,64	15,91	17,96	21,83	24,13	26,66	27,26	Sierre	2,78	3,12	3,72	5,24	6,88	9,78	12,35	14,42	16,32	19,96	22,11	24,37	24,91	Visp	2,64	2,95	3,51	4,92	6,44	9,16	11,57	13,53	15,34	18,84	20,90	22,99	23,50																																																																																																																																																																																																																																														
Lausanne	-	-	1,11	5,35	7,95	10,68	12,89	14,58	16,03	18,49	20,42	25,80	26,33	Aigle	-	-	1,06	5,13	7,62	10,24	12,35	13,85	14,74	16,21	17,34	20,41	22,45	Bex	-	-	1,17	5,62	8,35	11,22	13,53	15,31	16,83	19,42	21,45	25,93	26,33	Bussigny-près-Lausanne	0,17	0,13	1,16	5,20	7,67	10,27	12,37	13,99	15,37	17,73	19,58	24,73	26,33	Chenit, Le	-	-	1,04	5,02	7,45	10,01	12,08	13,66	15,02	17,33	19,14	24,18	26,33	Crissier	0,17	0,13	1,19	5,31	7,84	10,49	12,64	14,17	15,06	16,53	17,66	20,74	22,78	Ecublens	0,17	0,13	1,16	5,20	7,67	10,27	12,37	13,99	15,37	17,73	19,58	24,73	26,33	Lutry	0,17	0,13	1,16	5,20	7,67	10,27	12,37	13,99	15,37	17,73	19,58	24,73	26,33	Montreux	0,17	0,13	1,18	5,26	7,77	10,40	12,53	14,17	15,57	17,96	19,83	23,47	25,55	Morges	0,17	0,13	1,16	5,20	7,67	10,27	12,37	13,99	15,37	17,73	19,58	24,73	26,33	Nyon	0,17	0,13	1,14	5,08	7,50	10,05	12,10	13,68	15,04	17,34	19,15	22,73	24,80	Ollon	-	-	1,11	5,35	7,95	10,68	12,89	14,58	16,03	18,49	20,42	25,80	26,33	Orbe	0,17	0,13	1,21	5,42	8,00	10,72	12,91	14,60	16,04	18,50	20,43	25,81	26,33	Payerne	0,17	0,13	1,21	5,42	8,00	10,72	12,91	14,60	16,04	18,50	20,43	25,81	26,33	Prilly	0,17	0,13	1,16	5,20	7,67	10,27	12,37	13,99	15,37	17,73	19,58	24,73	26,33	Pully	-	-	1,06	5,13	7,62	10,24	12,35	13,97	15,36	17,10	18,24	21,33	23,39	Renens	-	-	1,11	5,35	7,95	10,68	12,89	14,58	16,03	18,49	20,42	25,80	26,33	Sainte-Croix	-	-	1,16	5,58	8,29	11,13	13,42	15,19	16,70	19,26	21,28	25,93	26,33	Tour-de-Peilz, La	0,17	0,13	1,07	4,75	7,00	9,38	11,29	12,77	14,03	16,18	17,53	20,60	22,64	Vallorbe	0,17	0,13	1,21	5,42	8,00	10,72	12,91	14,60	16,04	18,50	20,43	25,81	26,33	Vevey	-	-	1,09	5,24	7,79	10,46	12,62	14,27	15,69	18,10	20,00	25,26	26,33	Yverdon	-	-	1,11	5,35	7,95	10,68	12,89	14,58	16,03	18,49	20,42	25,80	26,33	VALAIS	2,76	3,08	3,68	5,16	6,77	9,61	12,13	14,18	16,05	19,65	21,78	23,98	24,52	Sion	2,86	3,17	3,76	5,25	6,87	9,74	12,29	14,35	16,24	19,87	22,01	24,24	24,78	Bagnes	2,73	3,10	3,74	5,32	7,00	9,97	12,59	14,71	16,64	20,33	22,51	24,82	25,38	Brig-Flis	2,56	2,88	3,46	4,89	6,42	9,14	11,55	13,52	15,33	18,84	20,90	22,99	23,50	Conthey	2,62	2,98	3,59	5,09	6,70	9,55	12,07	14,11	15,98	19,58	21,70	23,90	24,44	Martigny	2,51	2,85	3,43	4,87	6,40	9,13	11,55	13,51	15,33	18,83	20,89	22,99	23,50	Monthey	2,67	2,99	3,57	5,02	6,58	9,36	11,82	13,83	15,66	19,22	21,30	23,45	23,97	Naters	2,51	2,85	3,43	4,87	6,40	9,13	11,55	13,51	15,33	18,83	20,89	22,99	23,50	Nendaz	2,95	3,36	4,06	5,77	7,60	10,81	13,64	15,91	17,96	21,83	24,13	26,66	27,26	Sierre	2,78	3,12	3,72	5,24	6,88	9,78	12,35	14,42	16,32	19,96	22,11	24,37	24,91	Visp	2,64	2,95	3,51	4,92	6,44	9,16	11,57	13,53	15,34	18,84	20,90	22,99	23,50																																																																																																																																																																																																																																																												
Aigle	-	-	1,06	5,13	7,62	10,24	12,35	13,85	14,74	16,21	17,34	20,41	22,45	Bex	-	-	1,17	5,62	8,35	11,22	13,53	15,31	16,83	19,42	21,45	25,93	26,33	Bussigny-près-Lausanne	0,17	0,13	1,16	5,20	7,67	10,27	12,37	13,99	15,37	17,73	19,58	24,73	26,33	Chenit, Le	-	-	1,04	5,02	7,45	10,01	12,08	13,66	15,02	17,33	19,14	24,18	26,33	Crissier	0,17	0,13	1,19	5,31	7,84	10,49	12,64	14,17	15,06	16,53	17,66	20,74	22,78	Ecublens	0,17	0,13	1,16	5,20	7,67	10,27	12,37	13,99	15,37	17,73	19,58	24,73	26,33	Lutry	0,17	0,13	1,16	5,20	7,67	10,27	12,37	13,99	15,37	17,73	19,58	24,73	26,33	Montreux	0,17	0,13	1,18	5,26	7,77	10,40	12,53	14,17	15,57	17,96	19,83	23,47	25,55	Morges	0,17	0,13	1,16	5,20	7,67	10,27	12,37	13,99	15,37	17,73	19,58	24,73	26,33	Nyon	0,17	0,13	1,14	5,08	7,50	10,05	12,10	13,68	15,04	17,34	19,15	22,73	24,80	Ollon	-	-	1,11	5,35	7,95	10,68	12,89	14,58	16,03	18,49	20,42	25,80	26,33	Orbe	0,17	0,13	1,21	5,42	8,00	10,72	12,91	14,60	16,04	18,50	20,43	25,81	26,33	Payerne	0,17	0,13	1,21	5,42	8,00	10,72	12,91	14,60	16,04	18,50	20,43	25,81	26,33	Prilly	0,17	0,13	1,16	5,20	7,67	10,27	12,37	13,99	15,37	17,73	19,58	24,73	26,33	Pully	-	-	1,06	5,13	7,62	10,24	12,35	13,97	15,36	17,10	18,24	21,33	23,39	Renens	-	-	1,11	5,35	7,95	10,68	12,89	14,58	16,03	18,49	20,42	25,80	26,33	Sainte-Croix	-	-	1,16	5,58	8,29	11,13	13,42	15,19	16,70	19,26	21,28	25,93	26,33	Tour-de-Peilz, La	0,17	0,13	1,07	4,75	7,00	9,38	11,29	12,77	14,03	16,18	17,53	20,60	22,64	Vallorbe	0,17	0,13	1,21	5,42	8,00	10,72	12,91	14,60	16,04	18,50	20,43	25,81	26,33	Vevey	-	-	1,09	5,24	7,79	10,46	12,62	14,27	15,69	18,10	20,00	25,26	26,33	Yverdon	-	-	1,11	5,35	7,95	10,68	12,89	14,58	16,03	18,49	20,42	25,80	26,33	VALAIS	2,76	3,08	3,68	5,16	6,77	9,61	12,13	14,18	16,05	19,65	21,78	23,98	24,52	Sion	2,86	3,17	3,76	5,25	6,87	9,74	12,29	14,35	16,24	19,87	22,01	24,24	24,78	Bagnes	2,73	3,10	3,74	5,32	7,00	9,97	12,59	14,71	16,64	20,33	22,51	24,82	25,38	Brig-Flis	2,56	2,88	3,46	4,89	6,42	9,14	11,55	13,52	15,33	18,84	20,90	22,99	23,50	Conthey	2,62	2,98	3,59	5,09	6,70	9,55	12,07	14,11	15,98	19,58	21,70	23,90	24,44	Martigny	2,51	2,85	3,43	4,87	6,40	9,13	11,55	13,51	15,33	18,83	20,89	22,99	23,50	Monthey	2,67	2,99	3,57	5,02	6,58	9,36	11,82	13,83	15,66	19,22	21,30	23,45	23,97	Naters	2,51	2,85	3,43	4,87	6,40	9,13	11,55	13,51	15,33	18,83	20,89	22,99	23,50	Nendaz	2,95	3,36	4,06	5,77	7,60	10,81	13,64	15,91	17,96	21,83	24,13	26,66	27,26	Sierre	2,78	3,12	3,72	5,24	6,88	9,78	12,35	14,42	16,32	19,96	22,11	24,37	24,91	Visp	2,64	2,95	3,51	4,92	6,44	9,16	11,57	13,53	15,34	18,84	20,90	22,99	23,50																																																																																																																																																																																																																																																																										
Bex	-	-	1,17	5,62	8,35	11,22	13,53	15,31	16,83	19,42	21,45	25,93	26,33	Bussigny-près-Lausanne	0,17	0,13	1,16	5,20	7,67	10,27	12,37	13,99	15,37	17,73	19,58	24,73	26,33	Chenit, Le	-	-	1,04	5,02	7,45	10,01	12,08	13,66	15,02	17,33	19,14	24,18	26,33	Crissier	0,17	0,13	1,19	5,31	7,84	10,49	12,64	14,17	15,06	16,53	17,66	20,74	22,78	Ecublens	0,17	0,13	1,16	5,20	7,67	10,27	12,37	13,99	15,37	17,73	19,58	24,73	26,33	Lutry	0,17	0,13	1,16	5,20	7,67	10,27	12,37	13,99	15,37	17,73	19,58	24,73	26,33	Montreux	0,17	0,13	1,18	5,26	7,77	10,40	12,53	14,17	15,57	17,96	19,83	23,47	25,55	Morges	0,17	0,13	1,16	5,20	7,67	10,27	12,37	13,99	15,37	17,73	19,58	24,73	26,33	Nyon	0,17	0,13	1,14	5,08	7,50	10,05	12,10	13,68	15,04	17,34	19,15	22,73	24,80	Ollon	-	-	1,11	5,35	7,95	10,68	12,89	14,58	16,03	18,49	20,42	25,80	26,33	Orbe	0,17	0,13	1,21	5,42	8,00	10,72	12,91	14,60	16,04	18,50	20,43	25,81	26,33	Payerne	0,17	0,13	1,21	5,42	8,00	10,72	12,91	14,60	16,04	18,50	20,43	25,81	26,33	Prilly	0,17	0,13	1,16	5,20	7,67	10,27	12,37	13,99	15,37	17,73	19,58	24,73	26,33	Pully	-	-	1,06	5,13	7,62	10,24	12,35	13,97	15,36	17,10	18,24	21,33	23,39	Renens	-	-	1,11	5,35	7,95	10,68	12,89	14,58	16,03	18,49	20,42	25,80	26,33	Sainte-Croix	-	-	1,16	5,58	8,29	11,13	13,42	15,19	16,70	19,26	21,28	25,93	26,33	Tour-de-Peilz, La	0,17	0,13	1,07	4,75	7,00	9,38	11,29	12,77	14,03	16,18	17,53	20,60	22,64	Vallorbe	0,17	0,13	1,21	5,42	8,00	10,72	12,91	14,60	16,04	18,50	20,43	25,81	26,33	Vevey	-	-	1,09	5,24	7,79	10,46	12,62	14,27	15,69	18,10	20,00	25,26	26,33	Yverdon	-	-	1,11	5,35	7,95	10,68	12,89	14,58	16,03	18,49	20,42	25,80	26,33	VALAIS	2,76	3,08	3,68	5,16	6,77	9,61	12,13	14,18	16,05	19,65	21,78	23,98	24,52	Sion	2,86	3,17	3,76	5,25	6,87	9,74	12,29	14,35	16,24	19,87	22,01	24,24	24,78	Bagnes	2,73	3,10	3,74	5,32	7,00	9,97	12,59	14,71	16,64	20,33	22,51	24,82	25,38	Brig-Flis	2,56	2,88	3,46	4,89	6,42	9,14	11,55	13,52	15,33	18,84	20,90	22,99	23,50	Conthey	2,62	2,98	3,59	5,09	6,70	9,55	12,07	14,11	15,98	19,58	21,70	23,90	24,44	Martigny	2,51	2,85	3,43	4,87	6,40	9,13	11,55	13,51	15,33	18,83	20,89	22,99	23,50	Monthey	2,67	2,99	3,57	5,02	6,58	9,36	11,82	13,83	15,66	19,22	21,30	23,45	23,97	Naters	2,51	2,85	3,43	4,87	6,40	9,13	11,55	13,51	15,33	18,83	20,89	22,99	23,50	Nendaz	2,95	3,36	4,06	5,77	7,60	10,81	13,64	15,91	17,96	21,83	24,13	26,66	27,26	Sierre	2,78	3,12	3,72	5,24	6,88	9,78	12,35	14,42	16,32	19,96	22,11	24,37	24,91	Visp	2,64	2,95	3,51	4,92	6,44	9,16	11,57	13,53	15,34	18,84	20,90	22,99	23,50																																																																																																																																																																																																																																																																																								
Bussigny-près-Lausanne	0,17	0,13	1,16	5,20	7,67	10,27	12,37	13,99	15,37	17,73	19,58	24,73	26,33	Chenit, Le	-	-	1,04	5,02	7,45	10,01	12,08	13,66	15,02	17,33	19,14	24,18	26,33	Crissier	0,17	0,13	1,19	5,31	7,84	10,49	12,64	14,17	15,06	16,53	17,66	20,74	22,78	Ecublens	0,17	0,13	1,16	5,20	7,67	10,27	12,37	13,99	15,37	17,73	19,58	24,73	26,33	Lutry	0,17	0,13	1,16	5,20	7,67	10,27	12,37	13,99	15,37	17,73	19,58	24,73	26,33	Montreux	0,17	0,13	1,18	5,26	7,77	10,40	12,53	14,17	15,57	17,96	19,83	23,47	25,55	Morges	0,17	0,13	1,16	5,20	7,67	10,27	12,37	13,99	15,37	17,73	19,58	24,73	26,33	Nyon	0,17	0,13	1,14	5,08	7,50	10,05	12,10	13,68	15,04	17,34	19,15	22,73	24,80	Ollon	-	-	1,11	5,35	7,95	10,68	12,89	14,58	16,03	18,49	20,42	25,80	26,33	Orbe	0,17	0,13	1,21	5,42	8,00	10,72	12,91	14,60	16,04	18,50	20,43	25,81	26,33	Payerne	0,17	0,13	1,21	5,42	8,00	10,72	12,91	14,60	16,04	18,50	20,43	25,81	26,33	Prilly	0,17	0,13	1,16	5,20	7,67	10,27	12,37	13,99	15,37	17,73	19,58	24,73	26,33	Pully	-	-	1,06	5,13	7,62	10,24	12,35	13,97	15,36	17,10	18,24	21,33	23,39	Renens	-	-	1,11	5,35	7,95	10,68	12,89	14,58	16,03	18,49	20,42	25,80	26,33	Sainte-Croix	-	-	1,16	5,58	8,29	11,13	13,42	15,19	16,70	19,26	21,28	25,93	26,33	Tour-de-Peilz, La	0,17	0,13	1,07	4,75	7,00	9,38	11,29	12,77	14,03	16,18	17,53	20,60	22,64	Vallorbe	0,17	0,13	1,21	5,42	8,00	10,72	12,91	14,60	16,04	18,50	20,43	25,81	26,33	Vevey	-	-	1,09	5,24	7,79	10,46	12,62	14,27	15,69	18,10	20,00	25,26	26,33	Yverdon	-	-	1,11	5,35	7,95	10,68	12,89	14,58	16,03	18,49	20,42	25,80	26,33	VALAIS	2,76	3,08	3,68	5,16	6,77	9,61	12,13	14,18	16,05	19,65	21,78	23,98	24,52	Sion	2,86	3,17	3,76	5,25	6,87	9,74	12,29	14,35	16,24	19,87	22,01	24,24	24,78	Bagnes	2,73	3,10	3,74	5,32	7,00	9,97	12,59	14,71	16,64	20,33	22,51	24,82	25,38	Brig-Flis	2,56	2,88	3,46	4,89	6,42	9,14	11,55	13,52	15,33	18,84	20,90	22,99	23,50	Conthey	2,62	2,98	3,59	5,09	6,70	9,55	12,07	14,11	15,98	19,58	21,70	23,90	24,44	Martigny	2,51	2,85	3,43	4,87	6,40	9,13	11,55	13,51	15,33	18,83	20,89	22,99	23,50	Monthey	2,67	2,99	3,57	5,02	6,58	9,36	11,82	13,83	15,66	19,22	21,30	23,45	23,97	Naters	2,51	2,85	3,43	4,87	6,40	9,13	11,55	13,51	15,33	18,83	20,89	22,99	23,50	Nendaz	2,95	3,36	4,06	5,77	7,60	10,81	13,64	15,91	17,96	21,83	24,13	26,66	27,26	Sierre	2,78	3,12	3,72	5,24	6,88	9,78	12,35	14,42	16,32	19,96	22,11	24,37	24,91	Visp	2,64	2,95	3,51	4,92	6,44	9,16	11,57	13,53	15,34	18,84	20,90	22,99	23,50																																																																																																																																																																																																																																																																																																						
Chenit, Le	-	-	1,04	5,02	7,45	10,01	12,08	13,66	15,02	17,33	19,14	24,18	26,33	Crissier	0,17	0,13	1,19	5,31	7,84	10,49	12,64	14,17	15,06	16,53	17,66	20,74	22,78	Ecublens	0,17	0,13	1,16	5,20	7,67	10,27	12,37	13,99	15,37	17,73	19,58	24,73	26,33	Lutry	0,17	0,13	1,16	5,20	7,67	10,27	12,37	13,99	15,37	17,73	19,58	24,73	26,33	Montreux	0,17	0,13	1,18	5,26	7,77	10,40	12,53	14,17	15,57	17,96	19,83	23,47	25,55	Morges	0,17	0,13	1,16	5,20	7,67	10,27	12,37	13,99	15,37	17,73	19,58	24,73	26,33	Nyon	0,17	0,13	1,14	5,08	7,50	10,05	12,10	13,68	15,04	17,34	19,15	22,73	24,80	Ollon	-	-	1,11	5,35	7,95	10,68	12,89	14,58	16,03	18,49	20,42	25,80	26,33	Orbe	0,17	0,13	1,21	5,42	8,00	10,72	12,91	14,60	16,04	18,50	20,43	25,81	26,33	Payerne	0,17	0,13	1,21	5,42	8,00	10,72	12,91	14,60	16,04	18,50	20,43	25,81	26,33	Prilly	0,17	0,13	1,16	5,20	7,67	10,27	12,37	13,99	15,37	17,73	19,58	24,73	26,33	Pully	-	-	1,06	5,13	7,62	10,24	12,35	13,97	15,36	17,10	18,24	21,33	23,39	Renens	-	-	1,11	5,35	7,95	10,68	12,89	14,58	16,03	18,49	20,42	25,80	26,33	Sainte-Croix	-	-	1,16	5,58	8,29	11,13	13,42	15,19	16,70	19,26	21,28	25,93	26,33	Tour-de-Peilz, La	0,17	0,13	1,07	4,75	7,00	9,38	11,29	12,77	14,03	16,18	17,53	20,60	22,64	Vallorbe	0,17	0,13	1,21	5,42	8,00	10,72	12,91	14,60	16,04	18,50	20,43	25,81	26,33	Vevey	-	-	1,09	5,24	7,79	10,46	12,62	14,27	15,69	18,10	20,00	25,26	26,33	Yverdon	-	-	1,11	5,35	7,95	10,68	12,89	14,58	16,03	18,49	20,42	25,80	26,33	VALAIS	2,76	3,08	3,68	5,16	6,77	9,61	12,13	14,18	16,05	19,65	21,78	23,98	24,52	Sion	2,86	3,17	3,76	5,25	6,87	9,74	12,29	14,35	16,24	19,87	22,01	24,24	24,78	Bagnes	2,73	3,10	3,74	5,32	7,00	9,97	12,59	14,71	16,64	20,33	22,51	24,82	25,38	Brig-Flis	2,56	2,88	3,46	4,89	6,42	9,14	11,55	13,52	15,33	18,84	20,90	22,99	23,50	Conthey	2,62	2,98	3,59	5,09	6,70	9,55	12,07	14,11	15,98	19,58	21,70	23,90	24,44	Martigny	2,51	2,85	3,43	4,87	6,40	9,13	11,55	13,51	15,33	18,83	20,89	22,99	23,50	Monthey	2,67	2,99	3,57	5,02	6,58	9,36	11,82	13,83	15,66	19,22	21,30	23,45	23,97	Naters	2,51	2,85	3,43	4,87	6,40	9,13	11,55	13,51	15,33	18,83	20,89	22,99	23,50	Nendaz	2,95	3,36	4,06	5,77	7,60	10,81	13,64	15,91	17,96	21,83	24,13	26,66	27,26	Sierre	2,78	3,12	3,72	5,24	6,88	9,78	12,35	14,42	16,32	19,96	22,11	24,37	24,91	Visp	2,64	2,95	3,51	4,92	6,44	9,16	11,57	13,53	15,34	18,84	20,90	22,99	23,50																																																																																																																																																																																																																																																																																																																				
Crissier	0,17	0,13	1,19	5,31	7,84	10,49	12,64	14,17	15,06	16,53	17,66	20,74	22,78	Ecublens	0,17	0,13	1,16	5,20	7,67	10,27	12,37	13,99	15,37	17,73	19,58	24,73	26,33	Lutry	0,17	0,13	1,16	5,20	7,67	10,27	12,37	13,99	15,37	17,73	19,58	24,73	26,33	Montreux	0,17	0,13	1,18	5,26	7,77	10,40	12,53	14,17	15,57	17,96	19,83	23,47	25,55	Morges	0,17	0,13	1,16	5,20	7,67	10,27	12,37	13,99	15,37	17,73	19,58	24,73	26,33	Nyon	0,17	0,13	1,14	5,08	7,50	10,05	12,10	13,68	15,04	17,34	19,15	22,73	24,80	Ollon	-	-	1,11	5,35	7,95	10,68	12,89	14,58	16,03	18,49	20,42	25,80	26,33	Orbe	0,17	0,13	1,21	5,42	8,00	10,72	12,91	14,60	16,04	18,50	20,43	25,81	26,33	Payerne	0,17	0,13	1,21	5,42	8,00	10,72	12,91	14,60	16,04	18,50	20,43	25,81	26,33	Prilly	0,17	0,13	1,16	5,20	7,67	10,27	12,37	13,99	15,37	17,73	19,58	24,73	26,33	Pully	-	-	1,06	5,13	7,62	10,24	12,35	13,97	15,36	17,10	18,24	21,33	23,39	Renens	-	-	1,11	5,35	7,95	10,68	12,89	14,58	16,03	18,49	20,42	25,80	26,33	Sainte-Croix	-	-	1,16	5,58	8,29	11,13	13,42	15,19	16,70	19,26	21,28	25,93	26,33	Tour-de-Peilz, La	0,17	0,13	1,07	4,75	7,00	9,38	11,29	12,77	14,03	16,18	17,53	20,60	22,64	Vallorbe	0,17	0,13	1,21	5,42	8,00	10,72	12,91	14,60	16,04	18,50	20,43	25,81	26,33	Vevey	-	-	1,09	5,24	7,79	10,46	12,62	14,27	15,69	18,10	20,00	25,26	26,33	Yverdon	-	-	1,11	5,35	7,95	10,68	12,89	14,58	16,03	18,49	20,42	25,80	26,33	VALAIS	2,76	3,08	3,68	5,16	6,77	9,61	12,13	14,18	16,05	19,65	21,78	23,98	24,52	Sion	2,86	3,17	3,76	5,25	6,87	9,74	12,29	14,35	16,24	19,87	22,01	24,24	24,78	Bagnes	2,73	3,10	3,74	5,32	7,00	9,97	12,59	14,71	16,64	20,33	22,51	24,82	25,38	Brig-Flis	2,56	2,88	3,46	4,89	6,42	9,14	11,55	13,52	15,33	18,84	20,90	22,99	23,50	Conthey	2,62	2,98	3,59	5,09	6,70	9,55	12,07	14,11	15,98	19,58	21,70	23,90	24,44	Martigny	2,51	2,85	3,43	4,87	6,40	9,13	11,55	13,51	15,33	18,83	20,89	22,99	23,50	Monthey	2,67	2,99	3,57	5,02	6,58	9,36	11,82	13,83	15,66	19,22	21,30	23,45	23,97	Naters	2,51	2,85	3,43	4,87	6,40	9,13	11,55	13,51	15,33	18,83	20,89	22,99	23,50	Nendaz	2,95	3,36	4,06	5,77	7,60	10,81	13,64	15,91	17,96	21,83	24,13	26,66	27,26	Sierre	2,78	3,12	3,72	5,24	6,88	9,78	12,35	14,42	16,32	19,96	22,11	24,37	24,91	Visp	2,64	2,95	3,51	4,92	6,44	9,16	11,57	13,53	15,34	18,84	20,90	22,99	23,50																																																																																																																																																																																																																																																																																																																																		
Ecublens	0,17	0,13	1,16	5,20	7,67	10,27	12,37	13,99	15,37	17,73	19,58	24,73	26,33	Lutry	0,17	0,13	1,16	5,20	7,67	10,27	12,37	13,99	15,37	17,73	19,58	24,73	26,33	Montreux	0,17	0,13	1,18	5,26	7,77	10,40	12,53	14,17	15,57	17,96	19,83	23,47	25,55	Morges	0,17	0,13	1,16	5,20	7,67	10,27	12,37	13,99	15,37	17,73	19,58	24,73	26,33	Nyon	0,17	0,13	1,14	5,08	7,50	10,05	12,10	13,68	15,04	17,34	19,15	22,73	24,80	Ollon	-	-	1,11	5,35	7,95	10,68	12,89	14,58	16,03	18,49	20,42	25,80	26,33	Orbe	0,17	0,13	1,21	5,42	8,00	10,72	12,91	14,60	16,04	18,50	20,43	25,81	26,33	Payerne	0,17	0,13	1,21	5,42	8,00	10,72	12,91	14,60	16,04	18,50	20,43	25,81	26,33	Prilly	0,17	0,13	1,16	5,20	7,67	10,27	12,37	13,99	15,37	17,73	19,58	24,73	26,33	Pully	-	-	1,06	5,13	7,62	10,24	12,35	13,97	15,36	17,10	18,24	21,33	23,39	Renens	-	-	1,11	5,35	7,95	10,68	12,89	14,58	16,03	18,49	20,42	25,80	26,33	Sainte-Croix	-	-	1,16	5,58	8,29	11,13	13,42	15,19	16,70	19,26	21,28	25,93	26,33	Tour-de-Peilz, La	0,17	0,13	1,07	4,75	7,00	9,38	11,29	12,77	14,03	16,18	17,53	20,60	22,64	Vallorbe	0,17	0,13	1,21	5,42	8,00	10,72	12,91	14,60	16,04	18,50	20,43	25,81	26,33	Vevey	-	-	1,09	5,24	7,79	10,46	12,62	14,27	15,69	18,10	20,00	25,26	26,33	Yverdon	-	-	1,11	5,35	7,95	10,68	12,89	14,58	16,03	18,49	20,42	25,80	26,33	VALAIS	2,76	3,08	3,68	5,16	6,77	9,61	12,13	14,18	16,05	19,65	21,78	23,98	24,52	Sion	2,86	3,17	3,76	5,25	6,87	9,74	12,29	14,35	16,24	19,87	22,01	24,24	24,78	Bagnes	2,73	3,10	3,74	5,32	7,00	9,97	12,59	14,71	16,64	20,33	22,51	24,82	25,38	Brig-Flis	2,56	2,88	3,46	4,89	6,42	9,14	11,55	13,52	15,33	18,84	20,90	22,99	23,50	Conthey	2,62	2,98	3,59	5,09	6,70	9,55	12,07	14,11	15,98	19,58	21,70	23,90	24,44	Martigny	2,51	2,85	3,43	4,87	6,40	9,13	11,55	13,51	15,33	18,83	20,89	22,99	23,50	Monthey	2,67	2,99	3,57	5,02	6,58	9,36	11,82	13,83	15,66	19,22	21,30	23,45	23,97	Naters	2,51	2,85	3,43	4,87	6,40	9,13	11,55	13,51	15,33	18,83	20,89	22,99	23,50	Nendaz	2,95	3,36	4,06	5,77	7,60	10,81	13,64	15,91	17,96	21,83	24,13	26,66	27,26	Sierre	2,78	3,12	3,72	5,24	6,88	9,78	12,35	14,42	16,32	19,96	22,11	24,37	24,91	Visp	2,64	2,95	3,51	4,92	6,44	9,16	11,57	13,53	15,34	18,84	20,90	22,99	23,50																																																																																																																																																																																																																																																																																																																																																
Lutry	0,17	0,13	1,16	5,20	7,67	10,27	12,37	13,99	15,37	17,73	19,58	24,73	26,33	Montreux	0,17	0,13	1,18	5,26	7,77	10,40	12,53	14,17	15,57	17,96	19,83	23,47	25,55	Morges	0,17	0,13	1,16	5,20	7,67	10,27	12,37	13,99	15,37	17,73	19,58	24,73	26,33	Nyon	0,17	0,13	1,14	5,08	7,50	10,05	12,10	13,68	15,04	17,34	19,15	22,73	24,80	Ollon	-	-	1,11	5,35	7,95	10,68	12,89	14,58	16,03	18,49	20,42	25,80	26,33	Orbe	0,17	0,13	1,21	5,42	8,00	10,72	12,91	14,60	16,04	18,50	20,43	25,81	26,33	Payerne	0,17	0,13	1,21	5,42	8,00	10,72	12,91	14,60	16,04	18,50	20,43	25,81	26,33	Prilly	0,17	0,13	1,16	5,20	7,67	10,27	12,37	13,99	15,37	17,73	19,58	24,73	26,33	Pully	-	-	1,06	5,13	7,62	10,24	12,35	13,97	15,36	17,10	18,24	21,33	23,39	Renens	-	-	1,11	5,35	7,95	10,68	12,89	14,58	16,03	18,49	20,42	25,80	26,33	Sainte-Croix	-	-	1,16	5,58	8,29	11,13	13,42	15,19	16,70	19,26	21,28	25,93	26,33	Tour-de-Peilz, La	0,17	0,13	1,07	4,75	7,00	9,38	11,29	12,77	14,03	16,18	17,53	20,60	22,64	Vallorbe	0,17	0,13	1,21	5,42	8,00	10,72	12,91	14,60	16,04	18,50	20,43	25,81	26,33	Vevey	-	-	1,09	5,24	7,79	10,46	12,62	14,27	15,69	18,10	20,00	25,26	26,33	Yverdon	-	-	1,11	5,35	7,95	10,68	12,89	14,58	16,03	18,49	20,42	25,80	26,33	VALAIS	2,76	3,08	3,68	5,16	6,77	9,61	12,13	14,18	16,05	19,65	21,78	23,98	24,52	Sion	2,86	3,17	3,76	5,25	6,87	9,74	12,29	14,35	16,24	19,87	22,01	24,24	24,78	Bagnes	2,73	3,10	3,74	5,32	7,00	9,97	12,59	14,71	16,64	20,33	22,51	24,82	25,38	Brig-Flis	2,56	2,88	3,46	4,89	6,42	9,14	11,55	13,52	15,33	18,84	20,90	22,99	23,50	Conthey	2,62	2,98	3,59	5,09	6,70	9,55	12,07	14,11	15,98	19,58	21,70	23,90	24,44	Martigny	2,51	2,85	3,43	4,87	6,40	9,13	11,55	13,51	15,33	18,83	20,89	22,99	23,50	Monthey	2,67	2,99	3,57	5,02	6,58	9,36	11,82	13,83	15,66	19,22	21,30	23,45	23,97	Naters	2,51	2,85	3,43	4,87	6,40	9,13	11,55	13,51	15,33	18,83	20,89	22,99	23,50	Nendaz	2,95	3,36	4,06	5,77	7,60	10,81	13,64	15,91	17,96	21,83	24,13	26,66	27,26	Sierre	2,78	3,12	3,72	5,24	6,88	9,78	12,35	14,42	16,32	19,96	22,11	24,37	24,91	Visp	2,64	2,95	3,51	4,92	6,44	9,16	11,57	13,53	15,34	18,84	20,90	22,99	23,50																																																																																																																																																																																																																																																																																																																																																														
Montreux	0,17	0,13	1,18	5,26	7,77	10,40	12,53	14,17	15,57	17,96	19,83	23,47	25,55	Morges	0,17	0,13	1,16	5,20	7,67	10,27	12,37	13,99	15,37	17,73	19,58	24,73	26,33	Nyon	0,17	0,13	1,14	5,08	7,50	10,05	12,10	13,68	15,04	17,34	19,15	22,73	24,80	Ollon	-	-	1,11	5,35	7,95	10,68	12,89	14,58	16,03	18,49	20,42	25,80	26,33	Orbe	0,17	0,13	1,21	5,42	8,00	10,72	12,91	14,60	16,04	18,50	20,43	25,81	26,33	Payerne	0,17	0,13	1,21	5,42	8,00	10,72	12,91	14,60	16,04	18,50	20,43	25,81	26,33	Prilly	0,17	0,13	1,16	5,20	7,67	10,27	12,37	13,99	15,37	17,73	19,58	24,73	26,33	Pully	-	-	1,06	5,13	7,62	10,24	12,35	13,97	15,36	17,10	18,24	21,33	23,39	Renens	-	-	1,11	5,35	7,95	10,68	12,89	14,58	16,03	18,49	20,42	25,80	26,33	Sainte-Croix	-	-	1,16	5,58	8,29	11,13	13,42	15,19	16,70	19,26	21,28	25,93	26,33	Tour-de-Peilz, La	0,17	0,13	1,07	4,75	7,00	9,38	11,29	12,77	14,03	16,18	17,53	20,60	22,64	Vallorbe	0,17	0,13	1,21	5,42	8,00	10,72	12,91	14,60	16,04	18,50	20,43	25,81	26,33	Vevey	-	-	1,09	5,24	7,79	10,46	12,62	14,27	15,69	18,10	20,00	25,26	26,33	Yverdon	-	-	1,11	5,35	7,95	10,68	12,89	14,58	16,03	18,49	20,42	25,80	26,33	VALAIS	2,76	3,08	3,68	5,16	6,77	9,61	12,13	14,18	16,05	19,65	21,78	23,98	24,52	Sion	2,86	3,17	3,76	5,25	6,87	9,74	12,29	14,35	16,24	19,87	22,01	24,24	24,78	Bagnes	2,73	3,10	3,74	5,32	7,00	9,97	12,59	14,71	16,64	20,33	22,51	24,82	25,38	Brig-Flis	2,56	2,88	3,46	4,89	6,42	9,14	11,55	13,52	15,33	18,84	20,90	22,99	23,50	Conthey	2,62	2,98	3,59	5,09	6,70	9,55	12,07	14,11	15,98	19,58	21,70	23,90	24,44	Martigny	2,51	2,85	3,43	4,87	6,40	9,13	11,55	13,51	15,33	18,83	20,89	22,99	23,50	Monthey	2,67	2,99	3,57	5,02	6,58	9,36	11,82	13,83	15,66	19,22	21,30	23,45	23,97	Naters	2,51	2,85	3,43	4,87	6,40	9,13	11,55	13,51	15,33	18,83	20,89	22,99	23,50	Nendaz	2,95	3,36	4,06	5,77	7,60	10,81	13,64	15,91	17,96	21,83	24,13	26,66	27,26	Sierre	2,78	3,12	3,72	5,24	6,88	9,78	12,35	14,42	16,32	19,96	22,11	24,37	24,91	Visp	2,64	2,95	3,51	4,92	6,44	9,16	11,57	13,53	15,34	18,84	20,90	22,99	23,50																																																																																																																																																																																																																																																																																																																																																																												
Morges	0,17	0,13	1,16	5,20	7,67	10,27	12,37	13,99	15,37	17,73	19,58	24,73	26,33	Nyon	0,17	0,13	1,14	5,08	7,50	10,05	12,10	13,68	15,04	17,34	19,15	22,73	24,80	Ollon	-	-	1,11	5,35	7,95	10,68	12,89	14,58	16,03	18,49	20,42	25,80	26,33	Orbe	0,17	0,13	1,21	5,42	8,00	10,72	12,91	14,60	16,04	18,50	20,43	25,81	26,33	Payerne	0,17	0,13	1,21	5,42	8,00	10,72	12,91	14,60	16,04	18,50	20,43	25,81	26,33	Prilly	0,17	0,13	1,16	5,20	7,67	10,27	12,37	13,99	15,37	17,73	19,58	24,73	26,33	Pully	-	-	1,06	5,13	7,62	10,24	12,35	13,97	15,36	17,10	18,24	21,33	23,39	Renens	-	-	1,11	5,35	7,95	10,68	12,89	14,58	16,03	18,49	20,42	25,80	26,33	Sainte-Croix	-	-	1,16	5,58	8,29	11,13	13,42	15,19	16,70	19,26	21,28	25,93	26,33	Tour-de-Peilz, La	0,17	0,13	1,07	4,75	7,00	9,38	11,29	12,77	14,03	16,18	17,53	20,60	22,64	Vallorbe	0,17	0,13	1,21	5,42	8,00	10,72	12,91	14,60	16,04	18,50	20,43	25,81	26,33	Vevey	-	-	1,09	5,24	7,79	10,46	12,62	14,27	15,69	18,10	20,00	25,26	26,33	Yverdon	-	-	1,11	5,35	7,95	10,68	12,89	14,58	16,03	18,49	20,42	25,80	26,33	VALAIS	2,76	3,08	3,68	5,16	6,77	9,61	12,13	14,18	16,05	19,65	21,78	23,98	24,52	Sion	2,86	3,17	3,76	5,25	6,87	9,74	12,29	14,35	16,24	19,87	22,01	24,24	24,78	Bagnes	2,73	3,10	3,74	5,32	7,00	9,97	12,59	14,71	16,64	20,33	22,51	24,82	25,38	Brig-Flis	2,56	2,88	3,46	4,89	6,42	9,14	11,55	13,52	15,33	18,84	20,90	22,99	23,50	Conthey	2,62	2,98	3,59	5,09	6,70	9,55	12,07	14,11	15,98	19,58	21,70	23,90	24,44	Martigny	2,51	2,85	3,43	4,87	6,40	9,13	11,55	13,51	15,33	18,83	20,89	22,99	23,50	Monthey	2,67	2,99	3,57	5,02	6,58	9,36	11,82	13,83	15,66	19,22	21,30	23,45	23,97	Naters	2,51	2,85	3,43	4,87	6,40	9,13	11,55	13,51	15,33	18,83	20,89	22,99	23,50	Nendaz	2,95	3,36	4,06	5,77	7,60	10,81	13,64	15,91	17,96	21,83	24,13	26,66	27,26	Sierre	2,78	3,12	3,72	5,24	6,88	9,78	12,35	14,42	16,32	19,96	22,11	24,37	24,91	Visp	2,64	2,95	3,51	4,92	6,44	9,16	11,57	13,53	15,34	18,84	20,90	22,99	23,50																																																																																																																																																																																																																																																																																																																																																																																										
Nyon	0,17	0,13	1,14	5,08	7,50	10,05	12,10	13,68	15,04	17,34	19,15	22,73	24,80	Ollon	-	-	1,11	5,35	7,95	10,68	12,89	14,58	16,03	18,49	20,42	25,80	26,33	Orbe	0,17	0,13	1,21	5,42	8,00	10,72	12,91	14,60	16,04	18,50	20,43	25,81	26,33	Payerne	0,17	0,13	1,21	5,42	8,00	10,72	12,91	14,60	16,04	18,50	20,43	25,81	26,33	Prilly	0,17	0,13	1,16	5,20	7,67	10,27	12,37	13,99	15,37	17,73	19,58	24,73	26,33	Pully	-	-	1,06	5,13	7,62	10,24	12,35	13,97	15,36	17,10	18,24	21,33	23,39	Renens	-	-	1,11	5,35	7,95	10,68	12,89	14,58	16,03	18,49	20,42	25,80	26,33	Sainte-Croix	-	-	1,16	5,58	8,29	11,13	13,42	15,19	16,70	19,26	21,28	25,93	26,33	Tour-de-Peilz, La	0,17	0,13	1,07	4,75	7,00	9,38	11,29	12,77	14,03	16,18	17,53	20,60	22,64	Vallorbe	0,17	0,13	1,21	5,42	8,00	10,72	12,91	14,60	16,04	18,50	20,43	25,81	26,33	Vevey	-	-	1,09	5,24	7,79	10,46	12,62	14,27	15,69	18,10	20,00	25,26	26,33	Yverdon	-	-	1,11	5,35	7,95	10,68	12,89	14,58	16,03	18,49	20,42	25,80	26,33	VALAIS	2,76	3,08	3,68	5,16	6,77	9,61	12,13	14,18	16,05	19,65	21,78	23,98	24,52	Sion	2,86	3,17	3,76	5,25	6,87	9,74	12,29	14,35	16,24	19,87	22,01	24,24	24,78	Bagnes	2,73	3,10	3,74	5,32	7,00	9,97	12,59	14,71	16,64	20,33	22,51	24,82	25,38	Brig-Flis	2,56	2,88	3,46	4,89	6,42	9,14	11,55	13,52	15,33	18,84	20,90	22,99	23,50	Conthey	2,62	2,98	3,59	5,09	6,70	9,55	12,07	14,11	15,98	19,58	21,70	23,90	24,44	Martigny	2,51	2,85	3,43	4,87	6,40	9,13	11,55	13,51	15,33	18,83	20,89	22,99	23,50	Monthey	2,67	2,99	3,57	5,02	6,58	9,36	11,82	13,83	15,66	19,22	21,30	23,45	23,97	Naters	2,51	2,85	3,43	4,87	6,40	9,13	11,55	13,51	15,33	18,83	20,89	22,99	23,50	Nendaz	2,95	3,36	4,06	5,77	7,60	10,81	13,64	15,91	17,96	21,83	24,13	26,66	27,26	Sierre	2,78	3,12	3,72	5,24	6,88	9,78	12,35	14,42	16,32	19,96	22,11	24,37	24,91	Visp	2,64	2,95	3,51	4,92	6,44	9,16	11,57	13,53	15,34	18,84	20,90	22,99	23,50																																																																																																																																																																																																																																																																																																																																																																																																								
Ollon	-	-	1,11	5,35	7,95	10,68	12,89	14,58	16,03	18,49	20,42	25,80	26,33	Orbe	0,17	0,13	1,21	5,42	8,00	10,72	12,91	14,60	16,04	18,50	20,43	25,81	26,33	Payerne	0,17	0,13	1,21	5,42	8,00	10,72	12,91	14,60	16,04	18,50	20,43	25,81	26,33	Prilly	0,17	0,13	1,16	5,20	7,67	10,27	12,37	13,99	15,37	17,73	19,58	24,73	26,33	Pully	-	-	1,06	5,13	7,62	10,24	12,35	13,97	15,36	17,10	18,24	21,33	23,39	Renens	-	-	1,11	5,35	7,95	10,68	12,89	14,58	16,03	18,49	20,42	25,80	26,33	Sainte-Croix	-	-	1,16	5,58	8,29	11,13	13,42	15,19	16,70	19,26	21,28	25,93	26,33	Tour-de-Peilz, La	0,17	0,13	1,07	4,75	7,00	9,38	11,29	12,77	14,03	16,18	17,53	20,60	22,64	Vallorbe	0,17	0,13	1,21	5,42	8,00	10,72	12,91	14,60	16,04	18,50	20,43	25,81	26,33	Vevey	-	-	1,09	5,24	7,79	10,46	12,62	14,27	15,69	18,10	20,00	25,26	26,33	Yverdon	-	-	1,11	5,35	7,95	10,68	12,89	14,58	16,03	18,49	20,42	25,80	26,33	VALAIS	2,76	3,08	3,68	5,16	6,77	9,61	12,13	14,18	16,05	19,65	21,78	23,98	24,52	Sion	2,86	3,17	3,76	5,25	6,87	9,74	12,29	14,35	16,24	19,87	22,01	24,24	24,78	Bagnes	2,73	3,10	3,74	5,32	7,00	9,97	12,59	14,71	16,64	20,33	22,51	24,82	25,38	Brig-Flis	2,56	2,88	3,46	4,89	6,42	9,14	11,55	13,52	15,33	18,84	20,90	22,99	23,50	Conthey	2,62	2,98	3,59	5,09	6,70	9,55	12,07	14,11	15,98	19,58	21,70	23,90	24,44	Martigny	2,51	2,85	3,43	4,87	6,40	9,13	11,55	13,51	15,33	18,83	20,89	22,99	23,50	Monthey	2,67	2,99	3,57	5,02	6,58	9,36	11,82	13,83	15,66	19,22	21,30	23,45	23,97	Naters	2,51	2,85	3,43	4,87	6,40	9,13	11,55	13,51	15,33	18,83	20,89	22,99	23,50	Nendaz	2,95	3,36	4,06	5,77	7,60	10,81	13,64	15,91	17,96	21,83	24,13	26,66	27,26	Sierre	2,78	3,12	3,72	5,24	6,88	9,78	12,35	14,42	16,32	19,96	22,11	24,37	24,91	Visp	2,64	2,95	3,51	4,92	6,44	9,16	11,57	13,53	15,34	18,84	20,90	22,99	23,50																																																																																																																																																																																																																																																																																																																																																																																																																						
Orbe	0,17	0,13	1,21	5,42	8,00	10,72	12,91	14,60	16,04	18,50	20,43	25,81	26,33	Payerne	0,17	0,13	1,21	5,42	8,00	10,72	12,91	14,60	16,04	18,50	20,43	25,81	26,33	Prilly	0,17	0,13	1,16	5,20	7,67	10,27	12,37	13,99	15,37	17,73	19,58	24,73	26,33	Pully	-	-	1,06	5,13	7,62	10,24	12,35	13,97	15,36	17,10	18,24	21,33	23,39	Renens	-	-	1,11	5,35	7,95	10,68	12,89	14,58	16,03	18,49	20,42	25,80	26,33	Sainte-Croix	-	-	1,16	5,58	8,29	11,13	13,42	15,19	16,70	19,26	21,28	25,93	26,33	Tour-de-Peilz, La	0,17	0,13	1,07	4,75	7,00	9,38	11,29	12,77	14,03	16,18	17,53	20,60	22,64	Vallorbe	0,17	0,13	1,21	5,42	8,00	10,72	12,91	14,60	16,04	18,50	20,43	25,81	26,33	Vevey	-	-	1,09	5,24	7,79	10,46	12,62	14,27	15,69	18,10	20,00	25,26	26,33	Yverdon	-	-	1,11	5,35	7,95	10,68	12,89	14,58	16,03	18,49	20,42	25,80	26,33	VALAIS	2,76	3,08	3,68	5,16	6,77	9,61	12,13	14,18	16,05	19,65	21,78	23,98	24,52	Sion	2,86	3,17	3,76	5,25	6,87	9,74	12,29	14,35	16,24	19,87	22,01	24,24	24,78	Bagnes	2,73	3,10	3,74	5,32	7,00	9,97	12,59	14,71	16,64	20,33	22,51	24,82	25,38	Brig-Flis	2,56	2,88	3,46	4,89	6,42	9,14	11,55	13,52	15,33	18,84	20,90	22,99	23,50	Conthey	2,62	2,98	3,59	5,09	6,70	9,55	12,07	14,11	15,98	19,58	21,70	23,90	24,44	Martigny	2,51	2,85	3,43	4,87	6,40	9,13	11,55	13,51	15,33	18,83	20,89	22,99	23,50	Monthey	2,67	2,99	3,57	5,02	6,58	9,36	11,82	13,83	15,66	19,22	21,30	23,45	23,97	Naters	2,51	2,85	3,43	4,87	6,40	9,13	11,55	13,51	15,33	18,83	20,89	22,99	23,50	Nendaz	2,95	3,36	4,06	5,77	7,60	10,81	13,64	15,91	17,96	21,83	24,13	26,66	27,26	Sierre	2,78	3,12	3,72	5,24	6,88	9,78	12,35	14,42	16,32	19,96	22,11	24,37	24,91	Visp	2,64	2,95	3,51	4,92	6,44	9,16	11,57	13,53	15,34	18,84	20,90	22,99	23,50																																																																																																																																																																																																																																																																																																																																																																																																																																				
Payerne	0,17	0,13	1,21	5,42	8,00	10,72	12,91	14,60	16,04	18,50	20,43	25,81	26,33	Prilly	0,17	0,13	1,16	5,20	7,67	10,27	12,37	13,99	15,37	17,73	19,58	24,73	26,33	Pully	-	-	1,06	5,13	7,62	10,24	12,35	13,97	15,36	17,10	18,24	21,33	23,39	Renens	-	-	1,11	5,35	7,95	10,68	12,89	14,58	16,03	18,49	20,42	25,80	26,33	Sainte-Croix	-	-	1,16	5,58	8,29	11,13	13,42	15,19	16,70	19,26	21,28	25,93	26,33	Tour-de-Peilz, La	0,17	0,13	1,07	4,75	7,00	9,38	11,29	12,77	14,03	16,18	17,53	20,60	22,64	Vallorbe	0,17	0,13	1,21	5,42	8,00	10,72	12,91	14,60	16,04	18,50	20,43	25,81	26,33	Vevey	-	-	1,09	5,24	7,79	10,46	12,62	14,27	15,69	18,10	20,00	25,26	26,33	Yverdon	-	-	1,11	5,35	7,95	10,68	12,89	14,58	16,03	18,49	20,42	25,80	26,33	VALAIS	2,76	3,08	3,68	5,16	6,77	9,61	12,13	14,18	16,05	19,65	21,78	23,98	24,52	Sion	2,86	3,17	3,76	5,25	6,87	9,74	12,29	14,35	16,24	19,87	22,01	24,24	24,78	Bagnes	2,73	3,10	3,74	5,32	7,00	9,97	12,59	14,71	16,64	20,33	22,51	24,82	25,38	Brig-Flis	2,56	2,88	3,46	4,89	6,42	9,14	11,55	13,52	15,33	18,84	20,90	22,99	23,50	Conthey	2,62	2,98	3,59	5,09	6,70	9,55	12,07	14,11	15,98	19,58	21,70	23,90	24,44	Martigny	2,51	2,85	3,43	4,87	6,40	9,13	11,55	13,51	15,33	18,83	20,89	22,99	23,50	Monthey	2,67	2,99	3,57	5,02	6,58	9,36	11,82	13,83	15,66	19,22	21,30	23,45	23,97	Naters	2,51	2,85	3,43	4,87	6,40	9,13	11,55	13,51	15,33	18,83	20,89	22,99	23,50	Nendaz	2,95	3,36	4,06	5,77	7,60	10,81	13,64	15,91	17,96	21,83	24,13	26,66	27,26	Sierre	2,78	3,12	3,72	5,24	6,88	9,78	12,35	14,42	16,32	19,96	22,11	24,37	24,91	Visp	2,64	2,95	3,51	4,92	6,44	9,16	11,57	13,53	15,34	18,84	20,90	22,99	23,50																																																																																																																																																																																																																																																																																																																																																																																																																																																		
Prilly	0,17	0,13	1,16	5,20	7,67	10,27	12,37	13,99	15,37	17,73	19,58	24,73	26,33	Pully	-	-	1,06	5,13	7,62	10,24	12,35	13,97	15,36	17,10	18,24	21,33	23,39	Renens	-	-	1,11	5,35	7,95	10,68	12,89	14,58	16,03	18,49	20,42	25,80	26,33	Sainte-Croix	-	-	1,16	5,58	8,29	11,13	13,42	15,19	16,70	19,26	21,28	25,93	26,33	Tour-de-Peilz, La	0,17	0,13	1,07	4,75	7,00	9,38	11,29	12,77	14,03	16,18	17,53	20,60	22,64	Vallorbe	0,17	0,13	1,21	5,42	8,00	10,72	12,91	14,60	16,04	18,50	20,43	25,81	26,33	Vevey	-	-	1,09	5,24	7,79	10,46	12,62	14,27	15,69	18,10	20,00	25,26	26,33	Yverdon	-	-	1,11	5,35	7,95	10,68	12,89	14,58	16,03	18,49	20,42	25,80	26,33	VALAIS	2,76	3,08	3,68	5,16	6,77	9,61	12,13	14,18	16,05	19,65	21,78	23,98	24,52	Sion	2,86	3,17	3,76	5,25	6,87	9,74	12,29	14,35	16,24	19,87	22,01	24,24	24,78	Bagnes	2,73	3,10	3,74	5,32	7,00	9,97	12,59	14,71	16,64	20,33	22,51	24,82	25,38	Brig-Flis	2,56	2,88	3,46	4,89	6,42	9,14	11,55	13,52	15,33	18,84	20,90	22,99	23,50	Conthey	2,62	2,98	3,59	5,09	6,70	9,55	12,07	14,11	15,98	19,58	21,70	23,90	24,44	Martigny	2,51	2,85	3,43	4,87	6,40	9,13	11,55	13,51	15,33	18,83	20,89	22,99	23,50	Monthey	2,67	2,99	3,57	5,02	6,58	9,36	11,82	13,83	15,66	19,22	21,30	23,45	23,97	Naters	2,51	2,85	3,43	4,87	6,40	9,13	11,55	13,51	15,33	18,83	20,89	22,99	23,50	Nendaz	2,95	3,36	4,06	5,77	7,60	10,81	13,64	15,91	17,96	21,83	24,13	26,66	27,26	Sierre	2,78	3,12	3,72	5,24	6,88	9,78	12,35	14,42	16,32	19,96	22,11	24,37	24,91	Visp	2,64	2,95	3,51	4,92	6,44	9,16	11,57	13,53	15,34	18,84	20,90	22,99	23,50																																																																																																																																																																																																																																																																																																																																																																																																																																																																
Pully	-	-	1,06	5,13	7,62	10,24	12,35	13,97	15,36	17,10	18,24	21,33	23,39	Renens	-	-	1,11	5,35	7,95	10,68	12,89	14,58	16,03	18,49	20,42	25,80	26,33	Sainte-Croix	-	-	1,16	5,58	8,29	11,13	13,42	15,19	16,70	19,26	21,28	25,93	26,33	Tour-de-Peilz, La	0,17	0,13	1,07	4,75	7,00	9,38	11,29	12,77	14,03	16,18	17,53	20,60	22,64	Vallorbe	0,17	0,13	1,21	5,42	8,00	10,72	12,91	14,60	16,04	18,50	20,43	25,81	26,33	Vevey	-	-	1,09	5,24	7,79	10,46	12,62	14,27	15,69	18,10	20,00	25,26	26,33	Yverdon	-	-	1,11	5,35	7,95	10,68	12,89	14,58	16,03	18,49	20,42	25,80	26,33	VALAIS	2,76	3,08	3,68	5,16	6,77	9,61	12,13	14,18	16,05	19,65	21,78	23,98	24,52	Sion	2,86	3,17	3,76	5,25	6,87	9,74	12,29	14,35	16,24	19,87	22,01	24,24	24,78	Bagnes	2,73	3,10	3,74	5,32	7,00	9,97	12,59	14,71	16,64	20,33	22,51	24,82	25,38	Brig-Flis	2,56	2,88	3,46	4,89	6,42	9,14	11,55	13,52	15,33	18,84	20,90	22,99	23,50	Conthey	2,62	2,98	3,59	5,09	6,70	9,55	12,07	14,11	15,98	19,58	21,70	23,90	24,44	Martigny	2,51	2,85	3,43	4,87	6,40	9,13	11,55	13,51	15,33	18,83	20,89	22,99	23,50	Monthey	2,67	2,99	3,57	5,02	6,58	9,36	11,82	13,83	15,66	19,22	21,30	23,45	23,97	Naters	2,51	2,85	3,43	4,87	6,40	9,13	11,55	13,51	15,33	18,83	20,89	22,99	23,50	Nendaz	2,95	3,36	4,06	5,77	7,60	10,81	13,64	15,91	17,96	21,83	24,13	26,66	27,26	Sierre	2,78	3,12	3,72	5,24	6,88	9,78	12,35	14,42	16,32	19,96	22,11	24,37	24,91	Visp	2,64	2,95	3,51	4,92	6,44	9,16	11,57	13,53	15,34	18,84	20,90	22,99	23,50																																																																																																																																																																																																																																																																																																																																																																																																																																																																														
Renens	-	-	1,11	5,35	7,95	10,68	12,89	14,58	16,03	18,49	20,42	25,80	26,33	Sainte-Croix	-	-	1,16	5,58	8,29	11,13	13,42	15,19	16,70	19,26	21,28	25,93	26,33	Tour-de-Peilz, La	0,17	0,13	1,07	4,75	7,00	9,38	11,29	12,77	14,03	16,18	17,53	20,60	22,64	Vallorbe	0,17	0,13	1,21	5,42	8,00	10,72	12,91	14,60	16,04	18,50	20,43	25,81	26,33	Vevey	-	-	1,09	5,24	7,79	10,46	12,62	14,27	15,69	18,10	20,00	25,26	26,33	Yverdon	-	-	1,11	5,35	7,95	10,68	12,89	14,58	16,03	18,49	20,42	25,80	26,33	VALAIS	2,76	3,08	3,68	5,16	6,77	9,61	12,13	14,18	16,05	19,65	21,78	23,98	24,52	Sion	2,86	3,17	3,76	5,25	6,87	9,74	12,29	14,35	16,24	19,87	22,01	24,24	24,78	Bagnes	2,73	3,10	3,74	5,32	7,00	9,97	12,59	14,71	16,64	20,33	22,51	24,82	25,38	Brig-Flis	2,56	2,88	3,46	4,89	6,42	9,14	11,55	13,52	15,33	18,84	20,90	22,99	23,50	Conthey	2,62	2,98	3,59	5,09	6,70	9,55	12,07	14,11	15,98	19,58	21,70	23,90	24,44	Martigny	2,51	2,85	3,43	4,87	6,40	9,13	11,55	13,51	15,33	18,83	20,89	22,99	23,50	Monthey	2,67	2,99	3,57	5,02	6,58	9,36	11,82	13,83	15,66	19,22	21,30	23,45	23,97	Naters	2,51	2,85	3,43	4,87	6,40	9,13	11,55	13,51	15,33	18,83	20,89	22,99	23,50	Nendaz	2,95	3,36	4,06	5,77	7,60	10,81	13,64	15,91	17,96	21,83	24,13	26,66	27,26	Sierre	2,78	3,12	3,72	5,24	6,88	9,78	12,35	14,42	16,32	19,96	22,11	24,37	24,91	Visp	2,64	2,95	3,51	4,92	6,44	9,16	11,57	13,53	15,34	18,84	20,90	22,99	23,50																																																																																																																																																																																																																																																																																																																																																																																																																																																																																												
Sainte-Croix	-	-	1,16	5,58	8,29	11,13	13,42	15,19	16,70	19,26	21,28	25,93	26,33	Tour-de-Peilz, La	0,17	0,13	1,07	4,75	7,00	9,38	11,29	12,77	14,03	16,18	17,53	20,60	22,64	Vallorbe	0,17	0,13	1,21	5,42	8,00	10,72	12,91	14,60	16,04	18,50	20,43	25,81	26,33	Vevey	-	-	1,09	5,24	7,79	10,46	12,62	14,27	15,69	18,10	20,00	25,26	26,33	Yverdon	-	-	1,11	5,35	7,95	10,68	12,89	14,58	16,03	18,49	20,42	25,80	26,33	VALAIS	2,76	3,08	3,68	5,16	6,77	9,61	12,13	14,18	16,05	19,65	21,78	23,98	24,52	Sion	2,86	3,17	3,76	5,25	6,87	9,74	12,29	14,35	16,24	19,87	22,01	24,24	24,78	Bagnes	2,73	3,10	3,74	5,32	7,00	9,97	12,59	14,71	16,64	20,33	22,51	24,82	25,38	Brig-Flis	2,56	2,88	3,46	4,89	6,42	9,14	11,55	13,52	15,33	18,84	20,90	22,99	23,50	Conthey	2,62	2,98	3,59	5,09	6,70	9,55	12,07	14,11	15,98	19,58	21,70	23,90	24,44	Martigny	2,51	2,85	3,43	4,87	6,40	9,13	11,55	13,51	15,33	18,83	20,89	22,99	23,50	Monthey	2,67	2,99	3,57	5,02	6,58	9,36	11,82	13,83	15,66	19,22	21,30	23,45	23,97	Naters	2,51	2,85	3,43	4,87	6,40	9,13	11,55	13,51	15,33	18,83	20,89	22,99	23,50	Nendaz	2,95	3,36	4,06	5,77	7,60	10,81	13,64	15,91	17,96	21,83	24,13	26,66	27,26	Sierre	2,78	3,12	3,72	5,24	6,88	9,78	12,35	14,42	16,32	19,96	22,11	24,37	24,91	Visp	2,64	2,95	3,51	4,92	6,44	9,16	11,57	13,53	15,34	18,84	20,90	22,99	23,50																																																																																																																																																																																																																																																																																																																																																																																																																																																																																																										
Tour-de-Peilz, La	0,17	0,13	1,07	4,75	7,00	9,38	11,29	12,77	14,03	16,18	17,53	20,60	22,64	Vallorbe	0,17	0,13	1,21	5,42	8,00	10,72	12,91	14,60	16,04	18,50	20,43	25,81	26,33	Vevey	-	-	1,09	5,24	7,79	10,46	12,62	14,27	15,69	18,10	20,00	25,26	26,33	Yverdon	-	-	1,11	5,35	7,95	10,68	12,89	14,58	16,03	18,49	20,42	25,80	26,33	VALAIS	2,76	3,08	3,68	5,16	6,77	9,61	12,13	14,18	16,05	19,65	21,78	23,98	24,52	Sion	2,86	3,17	3,76	5,25	6,87	9,74	12,29	14,35	16,24	19,87	22,01	24,24	24,78	Bagnes	2,73	3,10	3,74	5,32	7,00	9,97	12,59	14,71	16,64	20,33	22,51	24,82	25,38	Brig-Flis	2,56	2,88	3,46	4,89	6,42	9,14	11,55	13,52	15,33	18,84	20,90	22,99	23,50	Conthey	2,62	2,98	3,59	5,09	6,70	9,55	12,07	14,11	15,98	19,58	21,70	23,90	24,44	Martigny	2,51	2,85	3,43	4,87	6,40	9,13	11,55	13,51	15,33	18,83	20,89	22,99	23,50	Monthey	2,67	2,99	3,57	5,02	6,58	9,36	11,82	13,83	15,66	19,22	21,30	23,45	23,97	Naters	2,51	2,85	3,43	4,87	6,40	9,13	11,55	13,51	15,33	18,83	20,89	22,99	23,50	Nendaz	2,95	3,36	4,06	5,77	7,60	10,81	13,64	15,91	17,96	21,83	24,13	26,66	27,26	Sierre	2,78	3,12	3,72	5,24	6,88	9,78	12,35	14,42	16,32	19,96	22,11	24,37	24,91	Visp	2,64	2,95	3,51	4,92	6,44	9,16	11,57	13,53	15,34	18,84	20,90	22,99	23,50																																																																																																																																																																																																																																																																																																																																																																																																																																																																																																																								
Vallorbe	0,17	0,13	1,21	5,42	8,00	10,72	12,91	14,60	16,04	18,50	20,43	25,81	26,33	Vevey	-	-	1,09	5,24	7,79	10,46	12,62	14,27	15,69	18,10	20,00	25,26	26,33	Yverdon	-	-	1,11	5,35	7,95	10,68	12,89	14,58	16,03	18,49	20,42	25,80	26,33	VALAIS	2,76	3,08	3,68	5,16	6,77	9,61	12,13	14,18	16,05	19,65	21,78	23,98	24,52	Sion	2,86	3,17	3,76	5,25	6,87	9,74	12,29	14,35	16,24	19,87	22,01	24,24	24,78	Bagnes	2,73	3,10	3,74	5,32	7,00	9,97	12,59	14,71	16,64	20,33	22,51	24,82	25,38	Brig-Flis	2,56	2,88	3,46	4,89	6,42	9,14	11,55	13,52	15,33	18,84	20,90	22,99	23,50	Conthey	2,62	2,98	3,59	5,09	6,70	9,55	12,07	14,11	15,98	19,58	21,70	23,90	24,44	Martigny	2,51	2,85	3,43	4,87	6,40	9,13	11,55	13,51	15,33	18,83	20,89	22,99	23,50	Monthey	2,67	2,99	3,57	5,02	6,58	9,36	11,82	13,83	15,66	19,22	21,30	23,45	23,97	Naters	2,51	2,85	3,43	4,87	6,40	9,13	11,55	13,51	15,33	18,83	20,89	22,99	23,50	Nendaz	2,95	3,36	4,06	5,77	7,60	10,81	13,64	15,91	17,96	21,83	24,13	26,66	27,26	Sierre	2,78	3,12	3,72	5,24	6,88	9,78	12,35	14,42	16,32	19,96	22,11	24,37	24,91	Visp	2,64	2,95	3,51	4,92	6,44	9,16	11,57	13,53	15,34	18,84	20,90	22,99	23,50																																																																																																																																																																																																																																																																																																																																																																																																																																																																																																																																						
Vevey	-	-	1,09	5,24	7,79	10,46	12,62	14,27	15,69	18,10	20,00	25,26	26,33	Yverdon	-	-	1,11	5,35	7,95	10,68	12,89	14,58	16,03	18,49	20,42	25,80	26,33	VALAIS	2,76	3,08	3,68	5,16	6,77	9,61	12,13	14,18	16,05	19,65	21,78	23,98	24,52	Sion	2,86	3,17	3,76	5,25	6,87	9,74	12,29	14,35	16,24	19,87	22,01	24,24	24,78	Bagnes	2,73	3,10	3,74	5,32	7,00	9,97	12,59	14,71	16,64	20,33	22,51	24,82	25,38	Brig-Flis	2,56	2,88	3,46	4,89	6,42	9,14	11,55	13,52	15,33	18,84	20,90	22,99	23,50	Conthey	2,62	2,98	3,59	5,09	6,70	9,55	12,07	14,11	15,98	19,58	21,70	23,90	24,44	Martigny	2,51	2,85	3,43	4,87	6,40	9,13	11,55	13,51	15,33	18,83	20,89	22,99	23,50	Monthey	2,67	2,99	3,57	5,02	6,58	9,36	11,82	13,83	15,66	19,22	21,30	23,45	23,97	Naters	2,51	2,85	3,43	4,87	6,40	9,13	11,55	13,51	15,33	18,83	20,89	22,99	23,50	Nendaz	2,95	3,36	4,06	5,77	7,60	10,81	13,64	15,91	17,96	21,83	24,13	26,66	27,26	Sierre	2,78	3,12	3,72	5,24	6,88	9,78	12,35	14,42	16,32	19,96	22,11	24,37	24,91	Visp	2,64	2,95	3,51	4,92	6,44	9,16	11,57	13,53	15,34	18,84	20,90	22,99	23,50																																																																																																																																																																																																																																																																																																																																																																																																																																																																																																																																																				
Yverdon	-	-	1,11	5,35	7,95	10,68	12,89	14,58	16,03	18,49	20,42	25,80	26,33	VALAIS	2,76	3,08	3,68	5,16	6,77	9,61	12,13	14,18	16,05	19,65	21,78	23,98	24,52	Sion	2,86	3,17	3,76	5,25	6,87	9,74	12,29	14,35	16,24	19,87	22,01	24,24	24,78	Bagnes	2,73	3,10	3,74	5,32	7,00	9,97	12,59	14,71	16,64	20,33	22,51	24,82	25,38	Brig-Flis	2,56	2,88	3,46	4,89	6,42	9,14	11,55	13,52	15,33	18,84	20,90	22,99	23,50	Conthey	2,62	2,98	3,59	5,09	6,70	9,55	12,07	14,11	15,98	19,58	21,70	23,90	24,44	Martigny	2,51	2,85	3,43	4,87	6,40	9,13	11,55	13,51	15,33	18,83	20,89	22,99	23,50	Monthey	2,67	2,99	3,57	5,02	6,58	9,36	11,82	13,83	15,66	19,22	21,30	23,45	23,97	Naters	2,51	2,85	3,43	4,87	6,40	9,13	11,55	13,51	15,33	18,83	20,89	22,99	23,50	Nendaz	2,95	3,36	4,06	5,77	7,60	10,81	13,64	15,91	17,96	21,83	24,13	26,66	27,26	Sierre	2,78	3,12	3,72	5,24	6,88	9,78	12,35	14,42	16,32	19,96	22,11	24,37	24,91	Visp	2,64	2,95	3,51	4,92	6,44	9,16	11,57	13,53	15,34	18,84	20,90	22,99	23,50																																																																																																																																																																																																																																																																																																																																																																																																																																																																																																																																																																		
VALAIS	2,76	3,08	3,68	5,16	6,77	9,61	12,13	14,18	16,05	19,65	21,78	23,98	24,52	Sion	2,86	3,17	3,76	5,25	6,87	9,74	12,29	14,35	16,24	19,87	22,01	24,24	24,78	Bagnes	2,73	3,10	3,74	5,32	7,00	9,97	12,59	14,71	16,64	20,33	22,51	24,82	25,38	Brig-Flis	2,56	2,88	3,46	4,89	6,42	9,14	11,55	13,52	15,33	18,84	20,90	22,99	23,50	Conthey	2,62	2,98	3,59	5,09	6,70	9,55	12,07	14,11	15,98	19,58	21,70	23,90	24,44	Martigny	2,51	2,85	3,43	4,87	6,40	9,13	11,55	13,51	15,33	18,83	20,89	22,99	23,50	Monthey	2,67	2,99	3,57	5,02	6,58	9,36	11,82	13,83	15,66	19,22	21,30	23,45	23,97	Naters	2,51	2,85	3,43	4,87	6,40	9,13	11,55	13,51	15,33	18,83	20,89	22,99	23,50	Nendaz	2,95	3,36	4,06	5,77	7,60	10,81	13,64	15,91	17,96	21,83	24,13	26,66	27,26	Sierre	2,78	3,12	3,72	5,24	6,88	9,78	12,35	14,42	16,32	19,96	22,11	24,37	24,91	Visp	2,64	2,95	3,51	4,92	6,44	9,16	11,57	13,53	15,34	18,84	20,90	22,99	23,50																																																																																																																																																																																																																																																																																																																																																																																																																																																																																																																																																																																
Sion	2,86	3,17	3,76	5,25	6,87	9,74	12,29	14,35	16,24	19,87	22,01	24,24	24,78	Bagnes	2,73	3,10	3,74	5,32	7,00	9,97	12,59	14,71	16,64	20,33	22,51	24,82	25,38	Brig-Flis	2,56	2,88	3,46	4,89	6,42	9,14	11,55	13,52	15,33	18,84	20,90	22,99	23,50	Conthey	2,62	2,98	3,59	5,09	6,70	9,55	12,07	14,11	15,98	19,58	21,70	23,90	24,44	Martigny	2,51	2,85	3,43	4,87	6,40	9,13	11,55	13,51	15,33	18,83	20,89	22,99	23,50	Monthey	2,67	2,99	3,57	5,02	6,58	9,36	11,82	13,83	15,66	19,22	21,30	23,45	23,97	Naters	2,51	2,85	3,43	4,87	6,40	9,13	11,55	13,51	15,33	18,83	20,89	22,99	23,50	Nendaz	2,95	3,36	4,06	5,77	7,60	10,81	13,64	15,91	17,96	21,83	24,13	26,66	27,26	Sierre	2,78	3,12	3,72	5,24	6,88	9,78	12,35	14,42	16,32	19,96	22,11	24,37	24,91	Visp	2,64	2,95	3,51	4,92	6,44	9,16	11,57	13,53	15,34	18,84	20,90	22,99	23,50																																																																																																																																																																																																																																																																																																																																																																																																																																																																																																																																																																																														
Bagnes	2,73	3,10	3,74	5,32	7,00	9,97	12,59	14,71	16,64	20,33	22,51	24,82	25,38	Brig-Flis	2,56	2,88	3,46	4,89	6,42	9,14	11,55	13,52	15,33	18,84	20,90	22,99	23,50	Conthey	2,62	2,98	3,59	5,09	6,70	9,55	12,07	14,11	15,98	19,58	21,70	23,90	24,44	Martigny	2,51	2,85	3,43	4,87	6,40	9,13	11,55	13,51	15,33	18,83	20,89	22,99	23,50	Monthey	2,67	2,99	3,57	5,02	6,58	9,36	11,82	13,83	15,66	19,22	21,30	23,45	23,97	Naters	2,51	2,85	3,43	4,87	6,40	9,13	11,55	13,51	15,33	18,83	20,89	22,99	23,50	Nendaz	2,95	3,36	4,06	5,77	7,60	10,81	13,64	15,91	17,96	21,83	24,13	26,66	27,26	Sierre	2,78	3,12	3,72	5,24	6,88	9,78	12,35	14,42	16,32	19,96	22,11	24,37	24,91	Visp	2,64	2,95	3,51	4,92	6,44	9,16	11,57	13,53	15,34	18,84	20,90	22,99	23,50																																																																																																																																																																																																																																																																																																																																																																																																																																																																																																																																																																																																												
Brig-Flis	2,56	2,88	3,46	4,89	6,42	9,14	11,55	13,52	15,33	18,84	20,90	22,99	23,50	Conthey	2,62	2,98	3,59	5,09	6,70	9,55	12,07	14,11	15,98	19,58	21,70	23,90	24,44	Martigny	2,51	2,85	3,43	4,87	6,40	9,13	11,55	13,51	15,33	18,83	20,89	22,99	23,50	Monthey	2,67	2,99	3,57	5,02	6,58	9,36	11,82	13,83	15,66	19,22	21,30	23,45	23,97	Naters	2,51	2,85	3,43	4,87	6,40	9,13	11,55	13,51	15,33	18,83	20,89	22,99	23,50	Nendaz	2,95	3,36	4,06	5,77	7,60	10,81	13,64	15,91	17,96	21,83	24,13	26,66	27,26	Sierre	2,78	3,12	3,72	5,24	6,88	9,78	12,35	14,42	16,32	19,96	22,11	24,37	24,91	Visp	2,64	2,95	3,51	4,92	6,44	9,16	11,57	13,53	15,34	18,84	20,90	22,99	23,50																																																																																																																																																																																																																																																																																																																																																																																																																																																																																																																																																																																																																										
Conthey	2,62	2,98	3,59	5,09	6,70	9,55	12,07	14,11	15,98	19,58	21,70	23,90	24,44	Martigny	2,51	2,85	3,43	4,87	6,40	9,13	11,55	13,51	15,33	18,83	20,89	22,99	23,50	Monthey	2,67	2,99	3,57	5,02	6,58	9,36	11,82	13,83	15,66	19,22	21,30	23,45	23,97	Naters	2,51	2,85	3,43	4,87	6,40	9,13	11,55	13,51	15,33	18,83	20,89	22,99	23,50	Nendaz	2,95	3,36	4,06	5,77	7,60	10,81	13,64	15,91	17,96	21,83	24,13	26,66	27,26	Sierre	2,78	3,12	3,72	5,24	6,88	9,78	12,35	14,42	16,32	19,96	22,11	24,37	24,91	Visp	2,64	2,95	3,51	4,92	6,44	9,16	11,57	13,53	15,34	18,84	20,90	22,99	23,50																																																																																																																																																																																																																																																																																																																																																																																																																																																																																																																																																																																																																																								
Martigny	2,51	2,85	3,43	4,87	6,40	9,13	11,55	13,51	15,33	18,83	20,89	22,99	23,50	Monthey	2,67	2,99	3,57	5,02	6,58	9,36	11,82	13,83	15,66	19,22	21,30	23,45	23,97	Naters	2,51	2,85	3,43	4,87	6,40	9,13	11,55	13,51	15,33	18,83	20,89	22,99	23,50	Nendaz	2,95	3,36	4,06	5,77	7,60	10,81	13,64	15,91	17,96	21,83	24,13	26,66	27,26	Sierre	2,78	3,12	3,72	5,24	6,88	9,78	12,35	14,42	16,32	19,96	22,11	24,37	24,91	Visp	2,64	2,95	3,51	4,92	6,44	9,16	11,57	13,53	15,34	18,84	20,90	22,99	23,50																																																																																																																																																																																																																																																																																																																																																																																																																																																																																																																																																																																																																																																						
Monthey	2,67	2,99	3,57	5,02	6,58	9,36	11,82	13,83	15,66	19,22	21,30	23,45	23,97	Naters	2,51	2,85	3,43	4,87	6,40	9,13	11,55	13,51	15,33	18,83	20,89	22,99	23,50	Nendaz	2,95	3,36	4,06	5,77	7,60	10,81	13,64	15,91	17,96	21,83	24,13	26,66	27,26	Sierre	2,78	3,12	3,72	5,24	6,88	9,78	12,35	14,42	16,32	19,96	22,11	24,37	24,91	Visp	2,64	2,95	3,51	4,92	6,44	9,16	11,57	13,53	15,34	18,84	20,90	22,99	23,50																																																																																																																																																																																																																																																																																																																																																																																																																																																																																																																																																																																																																																																																				
Naters	2,51	2,85	3,43	4,87	6,40	9,13	11,55	13,51	15,33	18,83	20,89	22,99	23,50	Nendaz	2,95	3,36	4,06	5,77	7,60	10,81	13,64	15,91	17,96	21,83	24,13	26,66	27,26	Sierre	2,78	3,12	3,72	5,24	6,88	9,78	12,35	14,42	16,32	19,96	22,11	24,37	24,91	Visp	2,64	2,95	3,51	4,92	6,44	9,16	11,57	13,53	15,34	18,84	20,90	22,99	23,50																																																																																																																																																																																																																																																																																																																																																																																																																																																																																																																																																																																																																																																																																		
Nendaz	2,95	3,36	4,06	5,77	7,60	10,81	13,64	15,91	17,96	21,83	24,13	26,66	27,26	Sierre	2,78	3,12	3,72	5,24	6,88	9,78	12,35	14,42	16,32	19,96	22,11	24,37	24,91	Visp	2,64	2,95	3,51	4,92	6,44	9,16	11,57	13,53	15,34	18,84	20,90	22,99	23,50																																																																																																																																																																																																																																																																																																																																																																																																																																																																																																																																																																																																																																																																																																
Sierre	2,78	3,12	3,72	5,24	6,88	9,78	12,35	14,42	16,32	19,96	22,11	24,37	24,91	Visp	2,64	2,95	3,51	4,92	6,44	9,16	11,57	13,53	15,34	18,84	20,90	22,99	23,50																																																																																																																																																																																																																																																																																																																																																																																																																																																																																																																																																																																																																																																																																																														
Visp	2,64	2,95	3,51	4,92	6,44	9,16	11,57	13,53	15,34	18,84	20,90	22,99	23,50																																																																																																																																																																																																																																																																																																																																																																																																																																																																																																																																																																																																																																																																																																																												

1) Communes de 4000 habitants ou plus, mais au moins 5 communes par canton. L'indice de la charge fiscale comprend également les communes de 2000 à 4000 habitants (298 communes; au total 606 communes).

2) Arithmetisches Mittel aus den Typen A und B.
Moyenne arithmétique des types A et B.

Arbeitseinkommen: Belastung in 308 Gemeinden¹⁾

Verheirateter, unselbständig Erwerbender, ohne Kinder

Schluss/Fin

Gemeinden	Einkommensstypen in Franken												
	6 000	8 000	10 000	15 000	20 000	30 000	40 000	50 000	60 000	80 000	100 000	200 000	500 000
	Belastung in Prozent des Einkommens												
NEUCHÂTEL a 2)	0,44	0,95	1,91	4,59	6,77	9,98	12,63	14,40	15,82	17,88	19,41	24,22	25,21
b 3)	0,48	1,00	1,99	4,77	6,92	10,33	12,97	14,75	16,15	18,24	19,80	24,67	25,60
Neuchâtel	0,50	1,08	1,97	4,47	6,62	9,80	12,39	14,16	15,57	17,58	19,01	23,17	24,11
Boudry	0,58	1,23	2,12	4,58	6,79	9,95	12,50	14,18	15,48	17,00	18,13	21,84	22,76
Chaux-de-Fonds, La	0,22	0,62	1,71	4,90	7,29	10,78	13,68	15,58	17,11	19,35	21,05	26,70	27,70
Colombier	0,73	1,33	2,04	4,12	6,15	9,51	12,19	13,93	15,28	17,26	18,67	22,68	23,62
Fleurier	0,51	1,04	1,81	3,95	6,00	9,12	11,67	13,33	14,62	16,59	17,98	22,42	23,81
Locle, Le	0,22	0,66	1,82	5,09	7,48	10,85	13,55	15,33	16,73	18,76	20,25	25,88	26,87
Peseux	0,74	1,34	2,10	4,08	5,82	8,51	10,69	12,27	13,51	15,38	16,83	20,85	21,74
GENÈVE a 2)	0,25	1,08	1,97	4,03	6,00	9,87	12,80	14,64	16,00	18,07	19,65	23,28	27,01
b 3)	0,25	1,16	2,07	4,18	6,22	10,19	13,13	14,98	16,37	18,44	20,05	23,70	27,49
Genève	0,25	1,09	1,97	4,03	6,00	9,87	12,80	14,65	16,01	18,07	19,65	23,28	27,02
Carouge	0,25	1,04	1,88	3,84	5,72	9,40	12,18	13,94	15,24	17,20	18,71	22,21	25,86
Chêne-Bougeries	0,25	1,05	1,90	3,88	5,78	9,50	12,31	14,09	15,40	17,39	18,91	22,43	26,10
Chêne-Bourg	0,25	1,10	1,99	4,08	6,08	10,00	12,96	14,83	16,21	18,30	19,90	23,57	27,32
Grand-Saconnex, Le	0,25	1,10	1,99	4,08	6,08	10,00	12,96	14,83	16,21	18,30	19,90	23,57	27,32
Lancy	0,25	1,10	1,99	4,08	6,08	10,00	12,96	14,83	16,21	18,30	19,90	23,57	27,32
Meyrin	0,25	1,10	1,99	4,08	6,08	10,00	12,96	14,83	16,21	18,30	19,90	23,57	27,32
Onex	0,25	1,11	2,02	4,14	6,17	10,14	13,16	15,06	16,45	18,58	20,19	23,91	27,69
Thônex	0,25	1,09	1,97	4,04	6,02	9,90	12,83	14,68	16,05	18,12	19,70	23,34	27,08
Vernier	0,25	1,09	1,97	4,04	6,02	9,90	12,83	14,68	16,05	18,12	19,70	23,34	27,08
Versoix	0,25	1,09	1,97	4,04	6,02	9,90	12,83	14,68	16,05	18,12	19,70	23,34	27,08
Veyrier	0,25	1,09	1,97	4,04	6,02	9,90	12,83	14,68	16,05	18,12	19,70	23,34	27,08
JURA 4)	0,16	1,76	2,92	5,07	7,27	10,42	12,89	14,67	16,63	19,65	21,46	26,08	29,64
Delémont	0,16	1,75	2,90	5,03	7,20	10,33	12,77	14,53	16,47	19,47	21,27	25,84	29,37
Bassecourt	0,16	1,71	2,84	4,92	7,06	10,12	12,52	14,24	16,14	19,08	20,84	25,32	28,78
Courgenay	0,16	1,79	2,96	5,15	7,37	10,58	13,08	14,88	16,87	19,94	21,78	26,46	30,07
Courrendlin	0,15	1,69	2,81	4,87	6,98	10,01	12,39	14,09	15,97	18,88	20,62	25,06	28,47
Porrentruy	0,17	1,83	3,04	5,27	7,56	10,84	13,41	15,25	17,29	20,44	22,32	27,13	30,82

1) Gemeinden mit 4000 und mehr Einwohnern, mindestens aber 5 Gemeinden pro Kanton. Der Steuerbelastungsindex erfasst auch die Gemeinden mit 2000 bis 4000 Einwohnern (298 Gemeinden; insgesamt 606 Gemeinden).

2) Kantonsziffern bei Berechnung ohne Berücksichtigung teuerungsbedingter Veränderungen des Einkommens (vgl. Seite 10 ff. und Vorbemerkung, Seite 7). / Nombres cantonaux calculés sans tenir compte des modifications du revenu causées par le renchérissement (voir page 10 s. et remarque préliminaire, page 7).

3) Kantonsziffern bei Berechnung mit Berücksichtigung teuerungsbedingter Veränderungen des Einkommens (vgl. Seite 16 ff. und Vorbemerkung, Seite 7). / Nombres cantonaux calculés en tenant compte des modifications du revenu causées par le renchérissement (voir page 16 s. et remarque préliminaire, page 7).

4) Arithmetisches Mittel aus den Typen A und B. / Moyenne arithmétique des types A et B.

Fortune: Charge dans 308 communes ¹⁾

Personne mariée, capable de travailler, sans enfants

Communes	Types de fortune en francs												
	20 000	30 000	40 000	50 000	80 000	100 000	200 000	300 000	400 000	500 000	1 000 000	2 000 000	5 000 000
	Charge en pour mille de la fortune												
ZUERICH	-	-	-	-	-	-	1,32	1,77	2,32	2,91	4,24	6,09	7,20
Zurich	-	-	-	-	-	-	1,34	1,78	2,34	2,94	4,27	6,14	7,26
Adliswil	-	-	-	-	-	-	1,28	1,71	2,24	2,82	4,10	5,89	6,96
Affoltern a.A.	-	-	-	-	-	-	1,41	1,87	2,46	3,09	4,50	6,46	7,64
Bassersdorf	-	-	-	-	-	-	1,35	1,80	2,36	2,97	4,32	6,21	7,34
Bulach	-	-	-	-	-	-	1,39	1,85	2,42	3,05	4,43	6,37	7,53
Dietikon	-	-	-	-	-	-	1,38	1,84	2,42	3,04	4,42	6,35	7,51
Dietlikon	-	-	-	-	-	-	1,26	1,67	2,20	2,76	4,02	5,77	6,83
Dubendorf	-	-	-	-	-	-	1,31	1,74	2,28	2,87	4,18	6,00	7,10
Durnten	-	-	-	-	-	-	1,38	1,83	2,41	3,03	4,40	6,33	7,48
Egg	-	-	-	-	-	-	1,36	1,81	2,38	2,99	4,35	6,26	7,40
Embrach	-	-	-	-	-	-	1,37	1,82	2,39	3,00	4,37	6,28	7,43
Erlenbach	-	-	-	-	-	-	1,23	1,64	2,15	2,71	3,94	5,66	6,69
Fallanden	-	-	-	-	-	-	1,28	1,71	2,24	2,82	4,10	5,89	6,96
Gossau	-	-	-	-	-	-	1,41	1,88	2,47	3,10	4,51	6,49	7,67
Herrliberg	-	-	-	-	-	-	1,21	1,61	2,12	2,66	3,87	5,57	6,58
Hinwil	-	-	-	-	-	-	1,38	1,83	2,41	3,03	4,40	6,33	7,48
Hombrechtikon	-	-	-	-	-	-	1,40	1,87	2,45	3,08	4,48	6,44	7,62
Horgen	-	-	-	-	-	-	1,19	1,58	2,07	2,61	3,79	5,45	6,45
Illnau-Effretikon	-	-	-	-	-	-	1,41	1,87	2,46	3,09	4,50	6,46	7,64
Kilchberg	-	-	-	-	-	-	1,15	1,53	2,00	2,52	3,66	5,27	6,23
Kloten	-	-	-	-	-	-	1,22	1,63	2,14	2,68	3,90	5,61	6,64
Kusnacht	-	-	-	-	-	-	1,11	1,47	1,93	2,43	3,54	5,08	6,01
Langnau a.A.	-	-	-	-	-	-	1,29	1,71	2,25	2,83	4,11	5,91	6,99
Mannedorf	-	-	-	-	-	-	1,22	1,62	2,13	2,67	3,89	5,59	6,61
Meilen	-	-	-	-	-	-	1,19	1,59	2,08	2,62	3,81	5,47	6,47
Oberengstringen	-	-	-	-	-	-	1,23	1,64	2,15	2,71	3,94	5,66	6,69
Opfikon	-	-	-	-	-	-	1,22	1,62	2,13	2,67	3,89	5,59	6,61
Pfaffikon	-	-	-	-	-	-	1,42	1,89	2,48	3,11	4,53	6,51	7,70
Regensdorf	-	-	-	-	-	-	1,19	1,59	2,08	2,62	3,81	5,47	6,47
Richterswil	-	-	-	-	-	-	1,37	1,83	2,40	3,01	4,38	6,30	7,45
Rumlang	-	-	-	-	-	-	1,35	1,80	2,36	2,97	4,32	6,21	7,34
Ruschlikon	-	-	-	-	-	-	1,15	1,53	2,01	2,53	3,68	5,29	6,26
Ruti	-	-	-	-	-	-	1,40	1,87	2,45	3,08	4,48	6,44	7,62
Schlieren	-	-	-	-	-	-	1,39	1,85	2,43	3,06	4,45	6,39	7,56
Stafa	-	-	-	-	-	-	1,20	1,59	2,09	2,63	3,82	5,50	6,50
Thalwil	-	-	-	-	-	-	1,25	1,67	2,19	2,75	4,00	5,75	6,80
Urdorf	-	-	-	-	-	-	1,41	1,87	2,46	3,09	4,50	6,46	7,64
Uster	-	-	-	-	-	-	1,35	1,79	2,35	2,96	4,30	6,19	7,32
Volketswil	-	-	-	-	-	-	1,43	1,90	2,49	3,14	4,56	6,56	7,75
Wädenswil	-	-	-	-	-	-	1,34	1,79	2,35	2,95	4,29	6,16	7,29
Wald	-	-	-	-	-	-	1,43	1,90	2,49	3,14	4,56	6,56	7,75
Wallisellen	-	-	-	-	-	-	1,18	1,57	2,06	2,59	3,76	5,41	6,39
Wetzikon	-	-	-	-	-	-	1,41	1,87	2,46	3,09	4,50	6,46	7,64
Winterthur	-	-	-	-	-	-	1,37	1,82	2,39	3,00	4,37	6,28	7,43
Zell	-	-	-	-	-	-	1,45	1,93	2,54	3,19	4,64	6,67	7,89
Zollikon	-	-	-	-	-	-	1,13	1,50	1,97	2,48	3,60	5,18	6,12
BERN	-	1,59	1,84	2,25	2,88	3,09	3,50	3,93	4,18	4,54	5,47	6,53	7,17
Bern	-	1,53	1,79	2,20	2,81	3,01	3,42	3,84	4,08	4,43	5,35	6,38	7,00
Belp	-	1,53	1,79	2,20	2,81	3,01	3,42	3,84	4,08	4,43	5,35	6,38	7,00
Biel	-	1,68	1,89	2,31	2,96	3,17	3,60	4,04	4,29	4,66	5,62	6,70	7,36
Brugg	-	1,53	1,78	2,18	2,79	2,99	3,40	3,82	4,05	4,40	5,31	6,33	6,95
Burgdorf	-	1,60	1,86	2,28	2,91	3,13	3,55	3,99	4,23	4,60	5,54	6,61	7,26
Frutigen	-	1,70	1,98	2,43	3,10	3,33	3,78	4,24	4,50	4,90	5,90	7,04	7,73
Herzogenbuchsee	-	1,57	1,82	2,24	2,86	3,06	3,48	3,91	4,14	4,51	5,43	6,48	7,11
Huttwil	-	1,57	1,82	2,24	2,86	3,06	3,48	3,91	4,14	4,51	5,43	6,48	7,11
Interlaken	-	1,67	1,88	2,30	2,94	3,15	3,58	4,02	4,27	4,64	5,60	6,67	7,33
Ittigen 2)	-	1,50	1,76	2,15	2,75	2,95	3,35	3,76	3,99	4,34	5,23	6,24	6,85

1) Communes de 4000 habitants ou plus, mais au moins 5 communes par canton. L'indice de la charge fiscale comprend également les communes de 2000 à 4000 habitants (298 communes, au total 606 communes).

2) Viertelsgemeinde der Einwohnergemeinde Bolligen.

Fraction de commune de la commune politique de Bolligen.

Vermögen: Belastung in 308 Gemeinden¹⁾

Erwerbsfähiger Verheirateter ohne Kinder

Fortsetzung

Gemeinden	Vermögentypen in Franken													
	20 000	30 000	40 000	50 000	80 000	100 000	200 000	300 000	400 000	500 000	1 000 000	2 000 000	5 000 000	
	Belastung in Promille des Vermögens													
BERN (Fortsetzung / suite)														
Köniz	-	1,50	1,74	2,14	2,73	2,93	3,32	3,74	3,96	4,31	5,20	6,20	6,80	
Konolfingen	-	1,67	1,88	2,31	2,95	3,16	3,59	4,03	4,28	4,65	5,61	6,69	7,34	
Langenthal	-	1,53	1,79	2,19	2,80	3,00	3,40	3,82	4,06	4,41	5,32	6,35	6,97	
Langnau	-	1,73	2,02	2,48	3,16	3,39	3,85	4,33	4,59	4,99	6,02	7,18	7,88	
Laufen	-	1,54	1,74	2,13	2,72	2,92	3,31	3,72	3,95	4,29	5,17	6,17	6,77	
Lengnau	-	1,53	1,79	2,19	2,80	3,00	3,40	3,82	4,06	4,41	5,32	6,35	6,97	
Lyss	-	1,57	1,82	2,24	2,86	3,06	3,48	3,91	4,14	4,51	5,43	6,48	7,11	
Moutier	-	1,67	1,88	2,30	2,94	3,15	3,58	4,02	4,27	4,64	5,60	6,67	7,33	
Münchenbuchsee	-	1,53	1,80	2,21	2,82	3,02	3,43	3,85	4,09	4,45	5,36	6,39	7,02	
Münsingen	-	1,57	1,83	2,25	2,87	3,08	3,49	3,92	4,16	4,53	5,46	6,51	7,15	
Muri	-	1,40	1,64	2,01	2,56	2,75	3,12	3,50	3,72	4,04	4,87	5,81	6,38	
Nidau	-	1,50	1,76	2,15	2,75	2,95	3,35	3,76	3,99	4,34	5,23	6,24	6,85	
Ostermundigen 2)	-	1,53	1,79	2,20	2,81	3,01	3,42	3,84	4,08	4,43	5,35	6,38	7,00	
Saint-Imier	-	1,57	1,83	2,25	2,87	3,08	3,49	3,92	4,16	4,53	5,46	6,51	7,15	
Saanen	-	1,68	1,89	2,31	2,96	3,17	3,60	4,04	4,29	4,66	5,62	6,70	7,36	
Spiez	-	1,63	1,91	2,34	2,99	3,20	3,64	4,08	4,33	4,71	5,68	6,78	7,44	
Steffisburg	-	1,67	1,88	2,30	2,94	3,15	3,58	4,02	4,27	4,64	5,60	6,67	7,33	
Sumiswald	-	1,63	1,91	2,34	2,99	3,20	3,64	4,08	4,33	4,71	5,68	6,78	7,44	
Thun	-	1,60	1,87	2,29	2,93	3,14	3,56	4,00	4,25	4,62	5,57	6,64	7,29	
Tramelan	-	1,53	1,79	2,20	2,81	3,01	3,42	3,84	4,08	4,43	5,35	6,38	7,00	
Unterseen	-	1,71	1,92	2,36	3,01	3,23	3,67	4,12	4,37	4,76	5,73	6,84	7,51	
Wahlern	-	1,70	1,92	2,35	3,00	3,22	3,65	4,10	4,35	4,73	5,71	6,81	7,47	
Wohlen	-	1,50	1,75	2,14	2,74	2,94	3,33	3,74	3,97	4,32	5,21	6,21	6,82	
Worb	-	1,70	1,92	2,35	3,00	3,22	3,65	4,10	4,35	4,73	5,71	6,81	7,47	
Zollikofen	-	1,47	1,72	2,11	2,69	2,89	3,28	3,68	3,91	4,25	5,12	6,11	6,71	
LUZERN	-	2,04	3,07	3,68	4,60	4,90	5,52	5,84	6,02	6,19	6,72	6,78	6,81	
Luzern	-	1,97	2,96	3,55	4,44	4,74	5,33	5,64	5,82	5,99	6,62	6,70	6,74	
Ebikon	-	2,01	3,01	3,61	4,52	4,82	5,42	5,73	5,91	6,09	6,73	6,81	6,85	
Emmen	-	1,96	2,94	3,53	4,41	4,70	5,29	5,60	5,78	5,95	6,57	6,65	6,69	
Hochdorf	-	1,98	2,98	3,57	4,46	4,76	5,36	5,67	5,84	6,02	6,65	6,73	6,77	
Horw	-	1,93	2,89	3,47	4,34	4,63	5,20	5,51	5,68	5,85	6,46	6,54	6,58	
Kriens	-	2,01	3,01	3,61	4,52	4,82	5,42	5,73	5,91	6,09	6,73	6,81	6,85	
Littau	-	2,05	3,08	3,70	4,62	4,93	5,54	5,87	6,05	6,23	6,88	6,97	7,00	
Malters	-	2,19	3,29	3,95	4,94	5,26	5,92	6,27	6,46	6,66	7,00	7,00	7,00	
Ruswil	-	2,26	3,40	4,07	5,09	5,43	6,11	6,47	6,67	6,87	7,00	7,00	7,00	
Sursee	-	2,10	3,15	3,78	4,73	5,04	5,67	6,00	6,19	6,37	7,00	7,00	7,00	
URI	7,44	7,44	7,44	7,56	7,89	8,04	8,64	9,04	9,24	9,48	10,32	10,32	10,32	
Altdorf	7,05	7,05	7,05	7,17	7,50	7,65	8,25	8,65	8,85	9,09	9,93	9,93	9,93	
Bürglen	7,20	7,20	7,20	7,32	7,65	7,80	8,40	8,80	9,00	9,24	10,08	10,08	10,08	
Erstfeld	7,80	7,80	7,80	7,92	8,25	8,40	9,00	9,40	9,60	9,84	10,68	10,68	10,68	
Schattdorf	7,20	7,20	7,20	7,32	7,65	7,80	8,40	8,80	9,00	9,24	10,08	10,08	10,08	
Silenen	8,85	8,85	8,85	8,97	9,30	9,45	10,05	10,45	10,65	10,89	11,73	11,73	11,73	
SCHWYZ	-	-	-	-	1,92	2,56	3,83	4,26	4,47	4,60	4,86	4,98	5,06	
Schwyz	-	-	-	-	1,79	2,39	3,59	3,98	4,18	4,30	4,54	4,66	4,73	
Arth	-	-	-	-	1,95	2,60	3,90	4,33	4,55	4,68	4,94	5,07	5,15	
Einsiedeln	-	-	-	-	2,12	2,83	4,24	4,71	4,94	5,09	5,37	5,51	5,59	
Freienbach	-	-	-	-	1,69	2,25	3,38	3,75	3,94	4,05	4,28	4,39	4,46	
Ingenbohl	-	-	-	-	1,86	2,48	3,71	4,13	4,33	4,46	4,70	4,83	4,90	
Küssnacht am Rigi	-	-	-	-	1,91	2,55	3,83	4,25	4,46	4,59	4,85	4,97	5,05	
Lachen	-	-	-	-	1,76	2,35	3,53	3,92	4,11	4,23	4,47	4,58	4,65	
Schübelbach	-	-	-	-	2,12	2,83	4,24	4,71	4,94	5,09	5,37	5,51	5,59	

1) Gemeinden mit 4000 und mehr Einwohnern, mindestens aber 5 Gemeinden pro Kanton. Der Steuerbelastungsindex erfasst auch die Gemeinden mit 2000 bis 4000 Einwohnern (298 Gemeinden; insgesamt 606 Gemeinden).

2) Viertelsgemeinde der Einwohnergemeinde Bolligen.

Fraction de commune de la commune politique de Bolligen.

Fortune: Charge dans 308 communes ¹⁾

Personne mariée, capable de travailler, sans enfants

Suite

Communes	Types de fortune en francs												
	20 000	30 000	40 000	50 000	80 000	100 000	200 000	300 000	400 000	500 000	1 000 000	2 000 000	5 000 000
	Charge en pour-mille de la fortune												
OBWALDEN	3,43	3,43	3,43	3,43	3,43	3,43	4,29	4,29	4,29	4,29	4,29	4,29	4,29
Sarnen	3,14	3,14	3,14	3,14	3,14	3,14	3,93	3,93	3,93	3,93	3,93	3,93	3,93
Alpnach	3,60	3,60	3,60	3,60	3,60	3,60	4,50	4,50	4,50	4,50	4,50	4,50	4,50
Engelberg	3,20	3,20	3,20	3,20	3,20	3,20	4,00	4,00	4,00	4,00	4,00	4,00	4,00
Kerns	3,56	3,56	3,56	3,56	3,56	3,56	4,45	4,45	4,45	4,45	4,45	4,45	4,45
Sachseln	3,68	3,68	3,68	3,68	3,68	3,68	4,60	4,60	4,60	4,60	4,60	4,60	4,60
NIDWALDEN	1,25	1,66	1,87	2,00	2,18	2,24	2,37	2,41	2,43	2,44	2,47	2,48	2,49
Stans	1,29	1,72	1,94	2,06	2,26	2,32	2,45	2,49	2,52	2,53	2,55	2,57	2,57
Buochs	1,32	1,76	1,98	2,11	2,31	2,38	2,51	2,55	2,57	2,59	2,61	2,63	2,63
Ennetbürgen	1,29	1,72	1,94	2,06	2,26	2,32	2,45	2,49	2,52	2,53	2,55	2,57	2,57
Hergiswil	1,13	1,51	1,70	1,81	1,98	2,03	2,15	2,18	2,20	2,21	2,24	2,25	2,26
Stansstad	1,15	1,53	1,73	1,84	2,01	2,07	2,19	2,22	2,24	2,25	2,28	2,29	2,30
GLARUS	2,60	3,57	4,06	4,41	4,99	5,23	5,84	6,16	6,32	6,36	6,43	6,46	6,48
Glarus	2,58	3,55	4,03	4,39	4,96	5,19	5,81	6,12	6,28	6,32	6,39	6,42	6,44
Näfels	2,64	3,63	4,13	4,49	5,07	5,31	5,94	6,26	6,43	6,47	6,53	6,57	6,59
Netstal	2,54	3,49	3,97	4,32	4,88	5,11	5,72	6,02	6,18	6,22	6,29	6,32	6,34
Niederurnen	2,58	3,55	4,03	4,39	4,96	5,19	5,81	6,12	6,28	6,32	6,39	6,42	6,44
Schwanden	2,54	3,49	3,97	4,32	4,88	5,11	5,72	6,02	6,18	6,22	6,29	6,32	6,34
ZUG	-	0,79	1,18	1,42	2,07	2,60	3,67	4,03	4,20	4,31	5,09	5,51	5,75
Zug	-	0,74	1,11	1,33	1,93	2,43	3,43	3,76	3,92	4,02	4,75	5,14	5,37
Baar	-	0,80	1,20	1,44	2,10	2,64	3,72	4,08	4,26	4,37	5,16	5,58	5,83
Cham	-	0,83	1,25	1,49	2,18	2,74	3,86	4,23	4,42	4,53	5,35	5,79	6,05
Steinhausen	-	0,82	1,23	1,47	2,14	2,70	3,80	4,17	4,35	4,46	5,27	5,70	5,95
Unterägeri	-	0,84	1,27	1,52	2,21	2,78	3,92	4,30	4,49	4,60	5,44	5,88	6,15
FRIBOURG	-	2,62	3,14	3,14	4,19	4,19	5,23	5,44	5,65	5,86	7,12	7,33	7,33
Fribourg	-	2,60	3,12	3,12	4,16	4,16	5,20	5,41	5,62	5,82	7,07	7,28	7,28
Bulle	-	2,69	3,23	3,23	4,30	4,30	5,38	5,59	5,81	6,02	7,31	7,53	7,53
Düdingen	-	2,50	3,00	3,00	4,00	4,00	5,00	5,20	5,40	5,60	6,80	7,00	7,00
Marly	-	2,38	2,85	2,85	3,80	3,80	4,75	4,94	5,13	5,32	6,46	6,65	6,65
Murten	-	2,33	2,79	2,79	3,72	3,72	4,65	4,84	5,02	5,21	6,32	6,51	6,51
Villars-sur-Glâne	-	2,38	2,85	2,85	3,80	3,80	4,75	4,94	5,13	5,32	6,46	6,65	6,65
SOLOTHURN	2,07	2,82	3,18	3,41	4,09	4,41	5,40	6,22	6,74	7,04	7,67	7,98	8,17
Solothurn	2,08	2,84	3,20	3,41	4,07	4,39	5,31	6,11	6,71	7,07	7,80	8,16	8,38
Balsthal	2,19	2,99	3,36	3,58	4,20	4,48	5,26	5,88	6,37	6,65	7,23	7,52	7,69
Bettlach	1,99	2,72	3,06	3,26	3,91	4,22	5,10	5,85	6,43	6,77	7,47	7,81	8,02
Biberist	2,43	3,31	3,72	4,08	4,76	5,03	5,94	6,61	7,05	7,31	8,09	8,48	8,72
Derendingen	2,15	2,93	3,30	3,52	4,21	4,54	5,49	6,30	6,92	7,30	8,04	8,42	8,64
Dornach	1,75	2,40	2,70	2,88	3,45	3,72	4,50	5,16	5,67	5,98	6,59	6,89	7,08
Dulliken	2,08	2,84	3,20	3,41	4,08	4,40	5,33	6,11	6,71	7,07	7,80	8,16	8,38
Gerlafingen	2,81	3,81	4,45	5,09	6,37	7,01	8,67	9,51	9,83	10,02	10,40	10,59	10,70
Grenchen	1,90	2,60	2,92	3,11	3,73	4,02	4,87	5,58	6,13	6,46	7,12	7,45	7,65
Oltén	2,09	2,85	3,21	3,42	4,20	4,58	5,97	7,33	7,63	7,82	8,18	8,37	8,48
Schönenwerd	1,77	2,43	2,73	2,92	3,49	3,77	4,56	5,22	5,74	6,05	6,67	6,98	7,17
Trimbach	2,06	2,82	3,17	3,38	4,05	4,37	5,29	6,06	6,66	7,02	7,74	8,10	8,32
Wangen bei Oltén	2,06	2,81	3,16	3,37	4,04	4,36	5,27	6,04	6,64	7,00	7,71	8,07	8,29
Zuchwil	1,79	2,45	2,76	2,94	3,52	3,80	4,59	5,27	5,79	6,10	6,73	7,04	7,23

1) Communes de 4000 habitants ou plus, mais au moins 5 communes par canton. L'indice de la charge fiscale comprend également les communes de 2000 à 4000 habitants (298 communes; au total 606 communes).

Vermögen: Belastung in 308 Gemeinden¹⁾

Erwerbsfähiger Verheirateter ohne Kinder

Fortsetzung

Gemeinden	Vermogenstypen in Franken												
	20 000	30 000	40 000	50 000	80 000	100 000	200 000	300 000	400 000	500 000	1 000 000	2 000 000	5 000 000
	Belastung in Promille des Vermögens												
BASEL-STADT	-	-	-	1,76	2,50	3,00	3,80	4,60	5,40	6,20	7,70	8,70	9,00
Basel	-	-	-	1,76	2,50	3,00	3,80	4,60	5,40	6,20	7,70	8,70	9,00
Bettingen	-	-	-	1,76	2,50	3,00	3,80	4,60	5,40	6,20	7,70	8,70	9,00
Riehen	-	-	-	1,76	2,50	3,00	3,80	4,60	5,40	6,20	7,70	8,70	9,00
BASEL-LANDSCHAFT	-	-	-	-	-	-	1,68	2,78	3,72	4,61	7,05	7,75	7,99
Liestal	-	-	-	-	-	-	1,55	2,63	3,59	4,51	7,05	7,76	8,01
Aesch	-	-	-	-	-	-	2,10	3,33	4,36	5,30	7,86	8,60	8,87
Allschwil	-	-	-	-	-	-	1,73	2,81	3,74	4,60	6,97	7,65	7,89
Arlesheim	-	-	-	-	-	-	1,99	3,17	4,15	5,04	7,49	8,20	8,46
Binningen	-	-	-	-	-	-	1,58	2,62	3,54	4,40	6,77	7,44	7,68
Birsfelden	-	-	-	-	-	-	1,79	2,92	3,89	4,79	7,28	7,99	8,24
Frenkendorf	-	-	-	-	-	-	1,50	2,55	3,48	4,36	6,81	7,50	7,74
Gelterkinden	-	-	-	-	-	-	1,50	2,56	3,51	4,41	6,93	7,64	7,88
Münchenstein	-	-	-	-	-	-	1,65	2,74	3,69	4,58	7,05	7,75	7,99
Muttenz	-	-	-	-	-	-	1,74	2,83	3,76	4,63	7,02	7,70	7,94
Oberwil	-	-	-	-	-	-	1,75	2,87	3,83	4,74	7,23	7,93	8,18
Pratteln	-	-	-	-	-	-	1,63	2,72	3,67	4,56	7,03	7,73	7,98
Reinach	-	-	-	-	-	-	1,72	2,81	3,73	4,59	6,95	7,63	7,87
Sissach	-	-	-	-	-	-	1,57	2,65	3,61	4,52	7,05	7,76	8,01
Therwil	-	-	-	-	-	-	1,76	2,87	3,82	4,71	7,14	7,83	8,08
SCHAFFHAUSEN	-	-	-	-	0,96	1,28	2,25	3,00	3,69	4,37	6,68	7,02	7,12
Schaffhausen	-	-	-	-	0,97	1,30	2,27	3,02	3,72	4,40	6,73	7,07	7,18
Beringen	-	-	-	-	0,96	1,28	2,24	2,99	3,68	4,35	6,66	6,99	7,10
Neuhausen am Rheinfall	-	-	-	-	0,96	1,28	2,24	2,99	3,68	4,35	6,66	6,99	7,10
Stein am Rhein	-	-	-	-	0,98	1,31	2,29	3,06	3,77	4,45	6,81	7,15	7,26
Thayngen	-	-	-	-	0,89	1,18	2,07	2,75	3,39	4,01	6,14	6,44	6,54
APPENZEL A.RH.	-	1,41	2,11	2,54	3,17	3,38	3,80	4,34	4,42	4,46	4,97	5,02	5,05
Herisau	-	1,45	2,18	2,61	3,26	3,48	3,92	4,47	4,55	4,59	5,12	5,17	5,20
Gais	-	1,30	1,95	2,34	2,93	3,12	3,51	4,00	4,08	4,12	4,59	4,63	4,66
Heiden	-	1,39	2,09	2,51	3,13	3,34	3,76	4,29	4,36	4,41	4,91	4,96	4,99
Speicher	-	1,36	2,04	2,45	3,06	3,26	3,67	4,18	4,26	4,30	4,79	4,84	4,87
Teufen	-	1,30	1,95	2,34	2,93	3,12	3,51	4,00	4,08	4,12	4,59	4,63	4,66
APPENZEL I.RH.	-	-	1,09	1,75	2,73	3,06	4,22	4,75	5,02	5,18	5,50	5,66	5,76
Appenzell	-	-	0,99	1,59	2,48	2,78	3,84	4,33	4,57	4,72	5,01	5,15	5,24
Gonten	-	-	1,20	1,92	3,00	3,36	4,64	5,23	5,52	5,70	6,05	6,22	6,33
Oberegg	-	-	1,14	1,83	2,86	3,20	4,42	4,98	5,26	5,43	5,76	5,93	6,03
Rüte	-	-	1,20	1,91	2,99	3,35	4,63	5,21	5,50	5,68	6,03	6,20	6,31
Schwende	-	-	1,13	1,80	2,81	3,15	4,35	4,90	5,18	5,34	5,67	5,84	5,93
ST. GALLEN	-	1,52	2,28	2,74	3,42	3,65	4,72	5,17	5,40	5,54	5,81	6,02	6,06
St. Gallen	-	1,64	2,45	2,94	3,68	3,92	5,07	5,56	5,80	5,95	6,25	6,47	6,51
Altstätten	-	1,60	2,40	2,88	3,60	3,84	4,96	5,44	5,68	5,82	6,11	6,34	6,37
Au	-	1,27	1,90	2,28	2,85	3,04	3,92	4,30	4,49	4,60	4,83	5,01	5,04
Buchs	-	1,43	2,15	2,57	3,22	3,43	4,43	4,86	5,08	5,21	5,46	5,66	5,70
Ebnat-Kappel	-	1,48	2,21	2,66	3,32	3,54	4,57	5,02	5,24	5,37	5,63	5,84	5,88
Flawil	-	1,54	2,31	2,77	3,47	3,70	4,77	5,24	5,47	5,61	5,88	6,10	6,14
Flums	-	1,60	2,39	2,87	3,59	3,83	4,94	5,42	5,66	5,81	6,09	6,32	6,35
Goldach	-	1,42	2,12	2,55	3,18	3,40	4,39	4,81	5,02	5,15	5,41	5,60	5,64
Gossau	-	1,38	2,07	2,48	3,11	3,31	4,28	4,69	4,90	5,02	5,27	5,46	5,50
Grabs	-	1,58	2,36	2,84	3,54	3,78	4,88	5,36	5,59	5,73	6,02	6,24	6,27

1) Gemeinden mit 4000 und mehr Einwohnern, mindestens aber 5 Gemeinden pro Kanton. Der Steuerbelastungsindex erfasst auch die Gemeinden mit 2000 bis 4000 Einwohnern (298 Gemeinden; insgesamt 606 Gemeinden).

Fortune: Charge dans 308 communes¹⁾

Personne mariée, capable de travailler, sans enfants

Suite

Communes	Types de fortune en francs												
	20 000	30 000	40 000	50 000	80 000	100 000	200 000	300 000	400 000	500 000	1 000 000	2 000 000	5 000 000
	Charge en pour-mille de la fortune												
ST.GALLEN (Fortsetzung/suite)													
Jona	-	1,39	2,09	2,50	3,13	3,34	4,31	4,73	4,93	5,06	5,31	5,50	5,54
Kirchberg	-	1,62	2,43	2,92	3,65	3,89	5,02	5,51	5,75	5,90	6,19	6,42	6,45
Mels	-	1,57	2,36	2,83	3,53	3,77	4,87	5,34	5,57	5,71	6,00	6,22	6,25
Oberriet	-	1,68	2,51	3,02	3,77	4,02	5,19	5,70	5,95	6,10	6,40	6,63	6,67
Oberuzwil	-	1,46	2,19	2,63	3,29	3,50	4,53	4,96	5,18	5,31	5,58	5,78	5,82
Rapperswil	-	1,37	2,05	2,46	3,07	3,28	4,23	4,64	4,85	4,97	5,21	5,41	5,44
Rorschach	-	1,51	2,26	2,71	3,39	3,61	4,67	5,12	5,34	5,48	5,75	5,96	6,00
Rorschacherberg	-	1,56	2,34	2,81	3,51	3,74	4,84	5,30	5,54	5,68	5,96	6,18	6,22
St. Margrethen	-	1,39	2,09	2,50	3,13	3,34	4,31	4,73	4,93	5,06	5,31	5,50	5,54
Sargans	-	1,49	2,24	2,68	3,35	3,58	4,62	5,07	5,29	5,42	5,69	5,90	5,94
Thal	-	1,57	2,35	2,82	3,52	3,76	4,85	5,32	5,56	5,70	5,98	6,20	6,23
Uzwil	-	1,41	2,12	2,54	3,17	3,38	4,37	4,79	5,01	5,13	5,39	5,58	5,62
Wattwil	-	1,44	2,16	2,59	3,24	3,46	4,46	4,90	5,11	5,24	5,50	5,70	5,74
Widnau	-	1,34	2,00	2,40	3,00	3,20	4,14	4,54	4,74	4,86	5,10	5,29	5,32
Wil	-	1,29	1,93	2,31	2,89	3,08	3,98	4,37	4,56	4,68	4,91	5,09	5,12
Wittenbach	-	1,61	2,42	2,90	3,62	3,86	4,99	5,47	5,72	5,86	6,15	6,38	6,41
GRAUBUENDEN	2,25	2,25	2,35	2,41	2,58	2,69	3,30	3,88	4,45	4,93	7,61	8,93	10,31
Chur	2,22	2,22	2,33	2,39	2,55	2,67	3,26	3,84	4,40	4,87	7,54	8,84	10,20
Davos	2,28	2,28	2,39	2,46	2,62	2,74	3,35	3,94	4,53	5,01	7,73	9,07	10,46
Domat/Ems	2,09	2,09	2,19	2,24	2,40	2,51	3,07	3,61	4,14	4,59	7,12	8,35	9,65
Igis	2,43	2,43	2,54	2,61	2,79	2,92	3,57	4,20	4,82	5,33	8,20	9,62	11,08
St. Moritz	2,26	2,26	2,36	2,42	2,59	2,71	3,31	3,90	4,47	4,95	7,64	8,97	10,35
AARGAU	-	-	-	-	-	0,83	2,66	3,63	4,17	4,60	6,23	7,51	7,69
Aarau	-	-	-	-	-	0,80	2,54	3,47	3,98	4,39	5,96	7,17	7,35
Aarburg	-	-	-	-	-	0,86	2,73	3,73	4,29	4,73	6,41	7,72	7,91
Baden	-	-	-	-	-	0,86	2,73	3,73	4,29	4,73	6,41	7,72	7,91
Bremgarten	-	-	-	-	-	0,82	2,60	3,55	4,08	4,50	6,10	7,34	7,53
Brugg	-	-	-	-	-	0,79	2,52	3,44	3,95	4,36	5,91	7,11	7,29
Buchs	-	-	-	-	-	0,82	2,62	3,58	4,11	4,53	6,15	7,40	7,59
Gränichen	-	-	-	-	-	0,87	2,76	3,78	4,34	4,78	6,48	7,80	8,00
Küttigen	-	-	-	-	-	0,81	2,57	3,51	4,03	4,45	6,03	7,26	7,44
Lenzburg	-	-	-	-	-	0,83	2,64	3,61	4,14	4,57	6,20	7,46	7,65
Menziken	-	-	-	-	-	0,84	2,66	3,64	4,18	4,60	6,24	7,52	7,70
Möhligen	-	-	-	-	-	0,85	2,72	3,72	4,27	4,71	6,39	7,69	7,88
Muri	-	-	-	-	-	0,86	2,75	3,76	4,32	4,76	6,46	7,78	7,97
Neuenhof	-	-	-	-	-	0,87	2,77	3,79	4,35	4,80	6,51	7,83	8,03
Oberentfelden	-	-	-	-	-	0,83	2,63	3,59	4,13	4,55	6,17	7,43	7,62
Obersiggenthal	-	-	-	-	-	0,79	2,52	3,44	3,95	4,36	5,91	7,11	7,29
Oftringen	-	-	-	-	-	0,83	2,63	3,59	4,13	4,55	6,17	7,43	7,62
Reinach	-	-	-	-	-	0,88	2,81	3,83	4,40	4,85	6,58	7,92	8,12
Rheinfelden	-	-	-	-	-	0,80	2,54	3,47	3,98	4,39	5,96	7,17	7,35
Rothrist	-	-	-	-	-	0,83	2,65	3,62	4,16	4,59	6,22	7,49	7,68
Spreitenbach	-	-	-	-	-	0,83	2,65	3,62	4,16	4,59	6,22	7,49	7,68
Suhr	-	-	-	-	-	0,76	2,43	3,32	3,81	4,20	5,69	6,85	7,03
Villmergen	-	-	-	-	-	0,88	2,81	3,83	4,40	4,85	6,58	7,92	8,12
Wettingen	-	-	-	-	-	0,83	2,63	3,59	4,13	4,55	6,17	7,43	7,62
Windisch	-	-	-	-	-	0,83	2,64	3,61	4,14	4,57	6,20	7,46	7,65
Wohlen	-	-	-	-	-	0,85	2,72	3,72	4,27	4,71	6,39	7,69	7,88
Zofingen	-	-	-	-	-	0,78	2,50	3,41	3,92	4,32	5,86	7,06	7,23
THURGAU	-	1,65	2,47	2,96	3,71	3,95	4,45	4,61	4,69	4,74	5,63	6,51	6,56
Frauenfeld	-	1,57	2,36	2,83	3,53	3,77	4,24	4,40	4,47	4,52	5,37	6,20	6,25
Amriswil	-	1,64	2,46	2,95	3,69	3,94	4,43	4,59	4,67	4,72	5,61	6,48	6,53
Arbon	-	1,68	2,51	3,02	3,77	4,02	4,52	4,69	4,77	4,82	5,73	6,62	6,67

1) Communes de 4000 habitants ou plus, mais au moins 5 communes par canton. L'indice de la charge fiscale comprend également les communes de 2000 à 4000 habitants (298 communes; au total 606 communes).

Vermögen: Belastung in 308 Gemeinden¹⁾

Erwerbsfähiger Verheirateter ohne Kinder

Fortsetzung/Suite

Gemeinden	Vermögentypen in Franken												
	20 000	30 000	40 000	50 000	80 000	100 000	200 000	300 000	400 000	500 000	1 000 000	2 000 000	5 000 000
	Belastung in Promille des Vermögens												
THURGAU (Fortsetzung / suite)													
Bischofszell	-	1,58	2,36	2,84	3,54	3,78	4,25	4,41	4,49	4,54	5,39	6,22	6,27
Kreuzlingen	-	1,66	2,49	2,99	3,74	3,98	4,48	4,65	4,73	4,78	5,68	6,56	6,61
Romanshorn	-	1,65	2,47	2,96	3,70	3,95	4,44	4,61	4,69	4,74	5,63	6,50	6,55
Weinfelden	-	1,61	2,41	2,89	3,61	3,85	4,33	4,49	4,57	4,62	5,49	6,34	6,39
TICINO	-	-	-	0,37	0,91	1,28	2,38	3,05	3,43	3,66	4,55	5,24	5,93
Bellinzona	-	-	-	0,37	0,93	1,30	2,41	3,08	3,47	3,70	4,61	5,30	6,01
Ascona	-	-	-	0,32	0,80	1,12	2,08	2,67	3,00	3,20	3,98	4,59	5,19
Biasca	-	-	-	0,40	1,00	1,40	2,60	3,33	3,75	4,00	4,97	5,73	6,48
Chiasso	-	-	-	0,33	0,84	1,17	2,17	2,79	3,14	3,35	4,17	4,80	5,43
Giubiasco	-	-	-	0,39	0,97	1,35	2,51	3,22	3,62	3,86	4,81	5,54	6,27
Locarno	-	-	-	0,38	0,95	1,33	2,47	3,17	3,56	3,80	4,73	5,45	6,17
Lugano	-	-	-	0,36	0,90	1,26	2,34	3,00	3,38	3,60	4,48	5,16	5,84
Massagno	-	-	-	0,36	0,90	1,26	2,34	3,00	3,38	3,60	4,48	5,16	5,84
Mendrisio	-	-	-	0,37	0,93	1,31	2,43	3,11	3,50	3,73	4,65	5,35	6,06
Minusio	-	-	-	0,35	0,88	1,23	2,28	2,92	3,28	3,50	4,36	5,02	5,68
Viganello	-	-	-	0,38	0,95	1,33	2,47	3,17	3,56	3,80	4,73	5,45	6,17
VAUD	0,59	1,18	1,47	1,65	2,57	2,88	4,38	5,42	5,91	6,20	7,26	7,80	8,12
Lausanne	0,60	1,20	1,49	1,67	2,61	2,93	4,45	5,56	6,11	6,44	7,70	8,33	8,71
Aigle	0,57	1,15	1,43	1,60	2,50	2,81	4,27	4,87	5,17	5,35	6,03	6,37	6,58
Bex	0,63	1,26	1,57	1,76	2,75	3,07	4,67	5,84	6,42	6,76	8,09	8,75	9,15
Bussigny-près-Lausanne	0,57	1,15	1,43	1,60	2,50	2,81	4,27	5,32	5,85	6,17	7,38	7,98	8,35
Chenit, Le	0,56	1,12	1,40	1,57	2,45	2,74	4,17	5,21	5,73	6,04	7,22	7,81	8,16
Crissier	0,59	1,17	1,46	1,64	2,56	2,87	4,36	4,97	5,27	5,45	6,13	6,47	6,67
Ecublens	0,57	1,15	1,43	1,60	2,50	2,81	4,27	5,32	5,85	6,17	7,38	7,98	8,35
Lutry	0,57	1,15	1,43	1,60	2,50	2,81	4,27	5,14	5,44	5,62	6,30	6,64	6,84
Montreux	0,58	1,16	1,45	1,62	2,54	2,84	4,32	5,39	5,93	6,23	6,92	7,26	7,46
Morges	0,57	1,15	1,43	1,60	2,50	2,81	4,27	5,14	5,44	5,62	6,30	6,64	6,84
Nyon	0,56	1,12	1,40	1,57	2,45	2,74	4,17	5,21	5,73	6,02	6,70	7,04	7,25
Ollon	0,60	1,20	1,49	1,67	2,61	2,93	4,45	5,56	6,11	6,44	7,70	8,33	8,71
Orbe	0,60	1,20	1,49	1,67	2,61	2,93	4,45	5,56	6,11	6,44	7,70	8,33	8,71
Payerne	0,60	1,20	1,49	1,67	2,61	2,93	4,45	5,56	6,11	6,44	7,70	8,33	8,71
Prilly	0,57	1,15	1,43	1,60	2,50	2,81	4,27	5,14	5,44	5,62	6,30	6,64	6,84
Pully	0,57	1,15	1,43	1,60	2,50	2,81	4,27	5,14	5,44	5,62	6,30	6,64	6,84
Renens	0,60	1,20	1,49	1,67	2,61	2,93	4,45	5,56	6,11	6,44	7,70	8,33	8,71
Sainte-Croix	0,62	1,25	1,56	1,74	2,72	3,05	4,64	5,79	6,37	6,71	8,02	8,68	9,07
Tour-de-Peilz, La	0,52	1,05	1,31	1,46	2,29	2,56	3,89	4,86	5,23	5,41	6,09	6,43	6,63
Vallorbe	0,60	1,20	1,49	1,67	2,61	2,93	4,45	5,56	6,11	6,44	7,70	8,33	8,71
Vevey	0,59	1,17	1,46	1,64	2,56	2,87	4,36	5,44	5,98	6,31	7,54	8,16	8,53
Yverdon	0,60	1,20	1,49	1,67	2,61	2,93	4,45	5,56	6,11	6,44	7,70	8,33	8,71
VALAIS	0,25	0,17	0,13	0,44	1,66	2,25	3,36	3,83	4,17	4,47	5,30	6,49	6,57
Sion	0,25	0,17	0,13	0,45	1,68	2,28	3,40	3,88	4,23	4,53	5,37	6,57	6,65
Bagnes	0,25	0,17	0,13	0,46	1,73	2,35	3,50	3,99	4,35	4,66	5,52	6,76	6,84
Brig-GLIS	0,25	0,17	0,13	0,42	1,58	2,14	3,19	3,64	3,97	4,25	5,04	6,17	6,25
Conthey	0,25	0,17	0,13	0,44	1,65	2,24	3,34	3,81	4,16	4,45	5,28	6,47	6,55
Martigny	0,25	0,17	0,13	0,42	1,58	2,14	3,19	3,64	3,97	4,25	5,04	6,17	6,25
Monthey	0,25	0,17	0,13	0,43	1,61	2,19	3,27	3,73	4,06	4,35	5,16	6,32	6,40
Naters	0,25	0,17	0,13	0,42	1,58	2,14	3,19	3,64	3,97	4,25	5,04	6,17	6,25
Nendaz	0,25	0,17	0,13	0,50	1,88	2,55	3,80	4,33	4,73	5,06	6,00	7,35	7,44
Sierre	0,25	0,17	0,13	0,45	1,69	2,30	3,42	3,90	4,25	4,55	5,40	6,62	6,70
Visp	0,25	0,17	0,13	0,42	1,58	2,14	3,19	3,64	3,97	4,25	5,04	6,17	6,25

1) Gemeinden mit 4000 und mehr Einwohnern, mindestens aber 5 Gemeinden pro Kanton. Der Steuerbelastungsindex erfasst auch die Gemeinden mit 2000 bis 4000 Einwohnern (298 Gemeinden; insgesamt 606 Gemeinden).

Fortune: Charge dans 308 communes¹⁾

Personne mariée, capable de travailler, sans enfants

Schluss/Fin

Communes	Types de fortune en francs												
	20 000	30 000	40 000	50 000	80 000	100 000	200 000	300 000	400 000	500 000	1 000 000	2 000 000	5 000 000
	Charge en pour-mille de la fortune												
NEUCHÂTEL	0,51	0,34	0,72	1,16	1,99	2,32	3,79	4,83	5,61	6,29	6,66	6,76	6,82
Neuchâtel	0,50	0,33	0,75	1,20	1,95	2,18	3,53	4,73	5,53	6,20	6,55	6,65	6,71
Boudry	0,54	0,36	1,12	1,79	2,88	3,22	4,43	5,26	5,97	6,65	7,01	7,12	7,19
Chaux-de-Fonds, La	0,51	0,34	0,51	0,81	1,60	2,01	3,70	4,86	5,69	6,36	6,75	6,86	6,92
Colombier	0,51	0,34	1,04	1,66	2,67	2,99	4,16	4,96	5,67	6,34	6,70	6,80	6,86
Fleurier	0,50	0,33	1,00	1,60	2,58	2,88	4,03	4,83	5,53	6,20	6,55	6,65	6,71
Locle, Le	0,50	0,33	0,50	0,80	1,58	1,98	4,03	4,83	5,53	6,20	6,55	6,65	6,71
Peseux	0,52	0,34	1,05	1,67	2,69	3,01	4,18	4,99	5,69	6,36	6,72	6,83	6,89
GENÈVE	-	-	-	-	-	-	1,72	2,66	3,39	3,95	5,60	7,44	9,06
Genève	-	-	-	-	-	-	1,72	2,66	3,39	3,95	5,60	7,45	9,06
Carouge	-	-	-	-	-	-	1,64	2,54	3,23	3,77	5,34	7,12	8,67
Chêne-Bougeries	-	-	-	-	-	-	1,66	2,56	3,26	3,81	5,40	7,19	8,75
Chêne-Bourg	-	-	-	-	-	-	1,75	2,70	3,43	4,00	5,67	7,53	9,16
Grand-Saconnex, Le	-	-	-	-	-	-	1,75	2,70	3,43	4,00	5,67	7,53	9,16
Lancy	-	-	-	-	-	-	1,75	2,70	3,43	4,00	5,67	7,53	9,16
Meyrin	-	-	-	-	-	-	1,75	2,70	3,43	4,00	5,67	7,53	9,16
Onex	-	-	-	-	-	-	1,77	2,74	3,48	4,06	5,75	7,64	9,28
Thônex	-	-	-	-	-	-	1,73	2,67	3,40	3,96	5,61	7,46	9,08
Vernier	-	-	-	-	-	-	1,73	2,67	3,40	3,96	5,61	7,46	9,08
Versoix	-	-	-	-	-	-	1,73	2,67	3,40	3,96	5,61	7,46	9,08
Veyrier	-	-	-	-	-	-	1,73	2,67	3,40	3,96	5,61	7,46	9,08
JURA	-	1,65	1,89	2,32	2,96	3,17	3,60	4,05	4,30	4,67	5,63	6,72	7,37
Delémont	-	1,60	1,87	2,30	2,93	3,14	3,57	4,01	4,26	4,63	5,58	6,65	7,30
Bassecourt	-	1,57	1,83	2,25	2,87	3,08	3,50	3,93	4,17	4,53	5,47	6,52	7,16
Courgenay	-	1,70	1,92	2,35	3,00	3,22	3,66	4,11	4,36	4,74	5,71	6,81	7,48
Courrendlin	-	1,61	1,82	2,23	2,84	3,05	3,46	3,89	4,13	4,49	5,41	6,45	7,08
Porrentruy	-	1,75	1,97	2,41	3,08	3,30	3,75	4,21	4,47	4,86	5,86	6,98	7,67

1) Communes de 4000 habitants ou plus, mais au moins 5 communes par canton. L'indice de la charge fiscale comprend également les communes de 2000 à 4000 habitants (298 communes; au total 606 communes).

Arbeitseinkommen: Kantonsziffern – Mittlere, gewogene Belastung

Verheirateter, unselbständig Erwerbender, ohne Kinder

Kantone	Einkommensstypen in Franken										
	6 000	8 000	10 000	12 000	14 000	16 000	18 000	20 000	25 000	30 000	35 000
	Kantons- und Gemeindesteuern in Prozent bei Berechnung ohne Berücksichtigung steuerungsbedingter Veränderungen des Einkommens ¹⁾										
Zürich	0,20	0,22	1,13	1,73	2,45	3,04	3,66	4,24	5,56	6,64	7,74
Bern	-	0,73	1,93	2,91	3,76	4,71	5,62	6,37	8,42	9,63	10,80
Luzern	0,33	0,25	1,95	3,54	4,90	6,15	6,78	7,28	8,45	10,04	11,42
Uri	3,89	4,22	4,60	5,05	5,55	6,20	6,80	7,31	8,21	8,95	9,56
Schwyz	0,55	0,41	0,74	1,36	2,43	3,27	4,09	4,83	6,51	7,83	9,01
Obwalden	2,29	3,02	3,68	4,30	4,90	5,49	6,06	6,64	8,20	9,73	10,43
Nidwalden	1,74	2,11	2,66	3,09	3,61	4,07	4,50	5,03	6,05	7,14	8,05
Glarus	-	0,49	1,04	1,80	2,56	3,28	4,00	4,72	6,53	8,29	10,11
Zug	0,68	0,71	1,00	1,44	2,01	2,55	3,15	3,68	4,97	6,11	7,02
Freiburg	1,00	1,97	4,32	5,95	6,85	7,51	8,13	8,72	10,04	11,37	12,64
Solothurn	0,03	1,01	2,08	3,12	4,04	4,96	5,72	6,55	8,40	9,95	11,15
Basel-Stadt	-	0,00	0,84	1,85	2,78	3,48	4,10	4,68	6,25	7,75	9,22
Basel-Landschaft	-	-	-	3,18	3,79	4,43	5,04	5,65	7,03	8,43	9,86
Schaffhausen	0,33	0,51	1,32	2,39	3,40	4,37	5,29	6,04	7,65	9,01	10,46
Appenzell A.Rh.	0,20	1,30	2,15	2,88	3,64	4,42	5,14	5,90	7,63	8,67	9,58
Appenzell I.Rh.	1,07	2,04	2,94	3,64	4,37	4,91	5,73	6,46	8,08	9,30	10,21
St. Gallen	0,33	0,25	0,29	1,36	2,49	3,55	4,59	5,21	6,54	7,69	8,67
Graubünden	0,30	0,54	1,21	2,08	2,55	3,10	3,59	4,12	5,45	6,76	8,10
Aargau	0,65	1,50	2,42	3,19	4,06	4,72	5,43	6,06	7,57	8,86	10,23
Thurgau	-	-	0,86	2,03	3,29	4,28	5,39	6,18	7,78	9,09	10,11
Tessin	0,34	0,25	0,20	1,17	2,25	3,10	3,86	4,49	6,51	8,22	9,79
Waadt	0,06	0,05	1,13	2,83	4,52	6,11	7,08	7,85	9,35	10,53	11,73
Wallis	2,76	3,08	3,68	4,25	4,84	5,49	6,13	6,77	8,28	9,61	11,00
Neuenburg	0,48	0,95	1,91	3,04	3,99	5,07	5,93	6,77	8,52	9,98	11,43
Genève	0,25	1,08	1,97	2,80	3,63	4,43	5,22	6,00	7,95	9,87	11,48
Jura	0,16	1,76	2,92	3,85	4,73	5,61	6,45	7,27	9,28	10,42	11,63
Schweiz	0,30	0,61	1,49	2,54	3,46	4,32	5,08	5,75	7,33	8,64	9,89
	Kantons- und Gemeindesteuern in Prozent bei Berechnung mit Berücksichtigung steuerungsbedingter Veränderungen des Einkommens ²⁾										
Zürich	0,20	0,28	1,18	1,82	2,56	3,14	3,77	4,35	5,71	6,85	7,96
Bern	-	0,73	1,93	2,91	3,76	4,71	5,62	6,37	8,42	9,63	10,80
Luzern	0,33	0,25	1,95	3,54	4,90	6,15	6,78	7,28	8,45	10,04	11,42
Uri	3,89	4,22	4,60	5,05	5,55	6,20	6,80	7,31	8,21	8,95	9,56
Schwyz	0,55	0,41	0,74	1,36	2,43	3,27	4,09	4,83	6,51	7,83	9,01
Obwalden	2,29	3,02	3,68	4,30	4,90	5,49	6,06	6,64	8,20	9,73	10,43
Nidwalden	1,74	2,11	2,66	3,09	3,61	4,07	4,50	5,03	6,05	7,14	8,05
Glarus	-	0,49	1,04	1,80	2,56	3,28	4,00	4,72	6,53	8,29	10,11
Zug	0,68	0,71	1,00	1,44	2,01	2,55	3,15	3,68	4,97	6,11	7,02
Freiburg	1,00	1,97	4,32	5,95	6,85	7,51	8,13	8,72	10,04	11,37	12,64
Solothurn	0,03	1,08	2,21	3,26	4,20	5,13	5,95	6,80	8,66	10,23	11,46
Basel-Stadt	-	0,00	0,92	1,98	2,92	3,61	4,23	4,87	6,50	8,07	9,53
Basel-Landschaft	-	-	-	3,18	3,79	4,43	5,04	5,65	7,03	8,43	9,86
Schaffhausen	0,33	0,51	1,32	2,39	3,40	4,37	5,29	6,04	7,65	9,01	10,46
Appenzell A.Rh.	0,20	1,30	2,15	2,88	3,64	4,42	5,14	5,90	7,63	8,67	9,58
Appenzell I.Rh.	1,07	2,04	2,94	3,64	4,37	4,91	5,73	6,46	8,08	9,30	10,21
St. Gallen	0,33	0,25	0,29	1,36	2,49	3,55	4,59	5,21	6,54	7,69	8,67
Graubünden	0,30	0,54	1,21	2,08	2,55	3,10	3,59	4,12	5,45	6,76	8,10
Aargau	0,65	1,50	2,42	3,19	4,06	4,72	5,43	6,06	7,57	8,86	10,23
Thurgau	-	-	0,86	2,03	3,29	4,28	5,39	6,18	7,78	9,09	10,11
Tessin	0,34	0,25	0,20	1,17	2,25	3,10	3,86	4,49	6,51	8,22	9,79
Waadt	0,06	0,05	1,13	2,83	4,52	6,11	7,08	7,85	9,35	10,53	11,73
Wallis	2,76	3,08	3,68	4,25	4,84	5,49	6,13	6,77	8,28	9,61	11,00
Neuenburg	0,48	1,00	1,99	3,13	4,18	5,24	6,19	6,92	8,75	10,33	11,76
Genève	0,25	1,16	2,07	2,93	3,76	4,59	5,41	6,22	8,21	10,19	11,82
Jura	0,16	1,76	2,92	3,85	4,73	5,61	6,45	7,27	9,28	10,42	11,63
Schweiz	0,30	0,63	1,52	2,58	3,51	4,37	5,14	5,81	7,41	8,75	10,00

1) Vgl. Seite 10 ff. und Vorbemerkung, Seite 7.

2) Vgl. Seite 16 ff. und Vorbemerkung, Seite 7.

Produit du travail: Nombres cantonaux – Charge moyenne pondérée

Personne mariée, à profession dépendante, sans enfants

Types de revenu en francs										Cantons
40 000	50 000	60 000	70 000	80 000	90 000	100 000	200 000	300 000	500 000	
Impôts cantonaux et communaux en pour-cent calculés sans tenir compte des modifications du revenu causées par le renchérissement¹⁾										
8,81	10,57	12,47	13,98	15,37	16,47	17,59	24,48	27,22	29,42	Zurich
12,06	13,88	15,77	17,51	18,81	19,82	20,63	25,23	27,00	28,76	Berne
12,45	13,95	15,67	17,00	17,99	18,77	19,39	22,62	23,81	24,15	Lucerne
10,02	10,85	11,41	11,81	12,11	12,35	12,48	12,78	12,87	12,95	Uri
9,95	11,85	13,40	14,61	15,51	16,48	17,26	19,55	19,91	20,21	Schwyz
11,02	12,11	13,09	14,01	14,90	15,76	16,60	17,34	17,53	17,69	Unterwald-le-Haut
8,85	10,21	11,23	11,99	12,57	13,07	13,48	14,82	15,01	15,17	Unterwald-le-Bas
11,33	13,63	15,32	16,75	17,74	18,53	19,18	22,78	23,88	24,20	Glaris
7,82	9,22	10,42	11,36	12,18	12,83	13,44	17,04	17,36	17,61	Zoug
13,54	15,28	16,70	17,46	18,18	18,89	19,58	23,03	23,40	23,70	Fribourg
12,12	13,66	15,10	16,15	17,19	18,00	18,83	23,55	25,79	27,50	Soleure
10,56	13,13	15,13	16,70	17,87	18,78	19,50	23,40	25,33	27,75	Bâle-Ville
10,79	12,53	14,09	15,13	16,16	17,17	18,19	21,73	23,78	26,49	Bâle-Campagne
11,79	13,92	15,56	17,16	18,37	19,31	20,31	25,18	27,37	29,11	Schaffhouse
10,58	11,86	13,03	14,14	14,93	15,24	15,52	17,35	18,03	18,20	Appenzell Rh.-Ext.
10,99	12,11	13,30	14,16	14,96	15,60	16,22	21,21	21,51	21,76	Appenzell Rh.-Int.
9,42	11,55	13,48	14,86	15,89	16,69	17,40	21,96	23,51	23,93	Saint-Gall
9,11	11,00	12,62	13,60	14,63	15,69	16,30	19,67	21,07	22,64	Grisons
11,57	13,93	15,94	17,38	18,61	19,57	20,45	24,71	26,35	27,70	Argovie
11,18	13,11	15,10	16,52	17,62	18,62	19,42	23,42	25,00	26,27	Thurgovie
11,03	13,17	14,73	15,95	16,98	18,01	18,94	23,32	24,99	26,74	Tessin
12,70	14,36	15,75	16,92	18,03	18,91	19,77	24,37	25,06	25,48	Vaud
12,13	14,18	16,05	17,98	19,65	21,18	21,78	23,98	24,35	24,52	Valais
12,63	14,40	15,82	16,94	17,88	18,67	19,41	24,22	24,99	25,21	Neuchâtel
12,80	14,64	16,00	17,18	18,07	18,89	19,65	23,28	24,99	27,01	Genève
12,89	14,67	16,63	18,35	19,65	20,66	21,46	26,08	27,86	29,64	Jura
11,00	12,88	14,61	15,99	17,16	18,12	18,97	23,64	25,36	26,85	Suisse
Impôts cantonaux et communaux en pour-cent calculés en tenant compte des modifications du revenu causées par le renchérissement²⁾										
8,81	10,87	12,79	14,35	15,74	16,89	18,00	24,98	27,72	29,91	Zurich
12,06	13,88	15,77	17,51	18,81	19,82	20,63	25,23	27,00	28,76	Berne
12,45	13,95	15,67	17,00	17,99	18,77	19,39	22,62	23,81	24,15	Lucerne
10,02	10,85	11,41	11,81	12,11	12,35	12,48	12,78	12,87	12,95	Uri
9,95	11,85	13,40	14,61	15,51	16,48	17,26	19,55	19,91	20,21	Schwyz
11,02	12,11	13,09	14,01	14,90	15,76	16,60	17,34	17,53	17,69	Unterwald-le-Haut
8,85	10,21	11,23	11,99	12,57	13,07	13,48	14,82	15,01	15,17	Unterwald-le-Bas
11,33	13,63	15,32	16,75	17,74	18,53	19,18	22,78	23,88	24,20	Glaris
7,82	9,22	10,42	11,36	12,18	12,83	13,44	17,04	17,36	17,61	Zoug
13,54	15,28	16,70	17,46	18,18	18,89	19,58	23,03	23,40	23,70	Fribourg
12,42	14,03	15,47	16,54	17,58	18,41	19,25	24,04	26,28	27,98	Soleure
10,93	13,53	15,54	17,12	18,28	19,21	19,92	23,86	25,82	28,28	Bâle-Ville
10,79	12,53	14,09	15,13	16,16	17,17	18,19	21,73	23,78	26,49	Bâle-Campagne
11,79	13,92	15,56	17,16	18,37	19,31	20,31	25,18	27,37	29,11	Schaffhouse
10,58	11,86	13,03	14,14	14,93	15,24	15,52	17,35	18,03	18,20	Appenzell Rh.-Ext.
10,99	12,11	13,30	14,16	14,96	15,60	16,22	21,21	21,51	21,76	Appenzell Rh.-Int.
9,42	11,55	13,48	14,86	15,89	16,69	17,40	21,96	23,51	23,93	Saint-Gall
9,11	11,00	12,62	13,60	14,63	15,69	16,30	19,67	21,07	22,64	Grisons
11,57	13,93	15,94	17,38	18,61	19,57	20,45	24,71	26,35	27,70	Argovie
11,18	13,11	15,10	16,52	17,62	18,62	19,42	23,42	25,00	26,27	Thurgovie
11,03	13,17	14,73	15,95	16,98	18,01	18,94	23,32	24,99	26,74	Tessin
12,70	14,36	15,75	16,92	18,03	18,91	19,77	24,37	25,06	25,48	Vaud
12,13	14,18	16,05	17,98	19,65	21,18	21,78	23,98	24,35	24,52	Valais
12,97	14,75	16,15	17,31	18,24	19,04	19,80	24,67	25,38	25,60	Neuchâtel
13,13	14,98	16,37	17,55	18,44	19,29	20,05	23,70	25,44	27,49	Genève
12,89	14,67	16,63	18,35	19,65	20,66	21,46	26,08	27,86	29,64	Jura
11,07	13,01	14,75	16,15	17,31	18,28	19,13	23,83	25,55	27,05	Suisse

1) Voir page 10 s. et remarque préliminaire, page 7.

2) Voir page 16 s. et remarque préliminaire, page 7.

Arbeitseinkommen: Kantonsziffern – Einzelindizes

Verheirateter, unselbständig Erwerbender, ohne Kinder

Kantone	Einkommensstypen in Franken										
	6 000	8 000	10 000	12 000	14 000	16 000	18 000	20 000	25 000	30 000	35 000
Einzelindizes der Arbeitseinkommensbelastung bei Berechnung ohne Berücksichtigung teuerungsbedingter Veränderungen des Einkommens ¹⁾											
Zürich	67	35	76	68	71	70	72	74	76	77	78
Bern	-	119	129	115	109	109	111	111	115	111	109
Luzern	112	41	131	140	142	142	133	127	115	116	115
Uri	1 309	692	309	199	160	144	134	127	112	104	97
Schwyz	185	68	50	54	70	76	81	84	89	91	91
Obwalden	769	494	247	169	142	127	119	116	112	113	106
Nidwalden	585	346	179	122	104	94	89	87	83	83	81
Glarus	-	81	70	71	74	76	79	82	89	96	102
Zug	228	117	67	57	58	59	62	64	68	71	71
Freiburg	335	322	290	235	198	174	160	152	137	132	128
Solothurn	10	166	139	123	117	115	113	114	115	115	113
Basel-Stadt	-	0	56	73	80	81	81	82	85	90	93
Basel-Landschaft	-	-	-	125	109	103	99	98	96	98	100
Schaffhausen	112	83	88	94	98	101	104	105	104	104	106
Appenzell A.Rh.	67	212	144	114	105	102	101	103	104	100	97
Appenzell I.Rh.	359	334	197	144	126	114	113	112	110	108	103
St. Gallen	111	41	19	54	72	82	90	91	89	89	88
Graubünden	101	88	81	82	74	72	71	72	74	78	82
Aargau	219	245	163	126	117	109	107	105	103	103	103
Thurgau	-	-	57	80	95	99	106	108	106	105	102
Tessin	114	42	14	46	65	72	76	78	89	95	99
Waadt	20	7	76	111	130	142	139	137	128	122	119
Wallis	927	505	247	168	140	127	121	118	113	111	111
Neuenburg	147	156	128	120	115	118	117	118	116	116	116
Genf	84	178	132	110	105	103	103	104	108	114	116
Jura	54	289	196	152	137	130	127	126	127	121	118
Schweiz	100	100	100	100	100	100	100	100	100	100	100
Einzelindizes der Arbeitseinkommensbelastung bei Berechnung mit Berücksichtigung teuerungsbedingter Veränderungen des Einkommens ²⁾											
Zürich	67	45	78	71	73	72	73	75	77	78	80
Bern	-	115	127	113	107	108	109	110	114	110	108
Luzern	112	39	128	137	139	141	132	125	114	115	114
Uri	1 304	666	303	196	158	142	132	126	111	102	96
Schwyz	184	65	49	53	69	75	80	83	88	90	90
Obwalden	766	476	242	167	139	126	118	114	111	111	104
Nidwalden	582	334	175	120	103	93	87	87	82	82	81
Glarus	-	78	69	70	73	75	78	81	88	95	101
Zug	227	113	66	56	57	58	61	63	67	70	70
Freiburg	333	311	284	231	195	172	158	150	135	130	126
Solothurn	10	171	145	126	120	118	116	117	117	117	115
Basel-Stadt	-	0	60	77	83	83	82	84	88	92	95
Basel-Landschaft	-	-	-	123	108	102	98	97	95	96	99
Schaffhausen	112	80	87	93	97	100	103	104	103	103	105
Appenzell A.Rh.	67	205	141	112	104	101	100	102	103	99	96
Appenzell I.Rh.	358	322	193	141	124	113	111	111	109	106	102
St. Gallen	111	39	19	53	71	81	89	90	88	88	87
Graubünden	101	84	79	81	73	71	70	71	74	77	81
Aargau	218	237	159	124	116	108	106	104	102	101	102
Thurgau	-	-	56	79	94	98	105	106	105	104	101
Tessin	113	40	13	45	64	71	75	77	88	94	98
Waadt	20	7	74	110	129	140	138	135	126	120	117
Wallis	923	486	242	165	138	126	119	117	112	110	110
Neuenburg	159	158	131	122	119	120	120	119	118	118	118
Genf	84	183	136	113	107	105	105	107	111	117	118
Jura	54	278	192	149	135	128	126	125	125	119	116
Schweiz	100	100	100	100	100	100	100	100	100	100	100

1) Vgl. Seite 10 ff. und Vorbemerkung, Seite 7.

2) Vgl. Seite 16 ff. und Vorbemerkung, Seite 7.

Produit du travail: Nombres cantonaux -- Indices particuliers

Personne mariée, à profession dépendante, sans enfants

Types de revenu en francs										Cantons
40 000	50 000	60 000	70 000	80 000	90 000	100 000	200 000	300 000	500 000	
Indices particuliers de la charge fiscale grevant le produit du travail calculés sans tenir compte des modifications du revenu causées par le renchérissement ¹⁾										
80	82	85	87	90	91	93	104	107	110	Zurich
110	108	108	109	110	109	109	107	106	107	Berne
113	108	107	106	105	104	102	96	94	90	Lucerne
91	84	78	74	71	68	66	54	51	48	Uri
90	92	92	91	90	91	91	83	79	75	Schwyz
100	94	90	88	87	87	88	73	69	66	Unterwald-le-Haut
80	79	77	75	73	72	71	63	59	56	Unterwald-le-Bas
103	106	105	105	103	102	101	96	94	90	Glaris
71	72	71	71	71	71	71	72	68	66	Zoug
123	119	114	109	106	104	103	97	92	88	Fribourg
110	106	103	101	100	99	99	100	102	102	Soleure
96	102	104	104	104	104	103	99	100	103	Bâle-Ville
98	97	96	95	94	95	96	92	94	99	Bâle-Campagne
107	108	107	107	107	107	107	107	108	108	Schaffhouse
96	92	89	88	87	84	82	73	71	68	Appenzell Rh.-Ext.
100	94	91	89	87	86	86	90	85	81	Appenzell Rh.-Int.
86	90	92	93	93	92	92	93	93	89	Saint-Gall
83	85	86	85	85	87	86	83	83	84	Grisons
105	108	109	109	108	108	108	105	104	103	Argovie
102	102	103	103	103	103	102	99	99	98	Thurgovie
100	102	101	100	99	99	100	99	99	100	Tessin
115	112	108	106	105	104	104	103	99	95	Vaud
110	110	110	112	115	117	115	101	96	91	Valais
115	112	108	106	104	103	102	102	99	94	Neuchâtel
116	114	110	107	105	104	104	98	99	101	Genève
117	114	114	115	115	114	113	110	110	110	Jura
100	100	100	100	100	100	100	100	100	100	Suisse
Indices particuliers de la charge fiscale grevant le produit du travail calculés en tenant compte des modifications du revenu causées par le renchérissement ²⁾										
80	84	87	89	91	92	94	105	108	111	Zurich
109	107	107	108	109	108	108	106	106	106	Berne
113	107	106	105	104	103	101	95	93	89	Lucerne
90	83	77	73	70	68	65	54	50	48	Uri
90	91	91	90	90	90	90	82	78	75	Schwyz
100	93	89	87	86	86	87	73	69	65	Unterwald-le-Haut
80	79	76	74	73	71	70	62	59	56	Unterwald-le-Bas
102	105	104	104	102	101	100	96	93	89	Glaris
71	71	71	70	70	70	70	71	68	65	Zoug
122	117	113	108	105	103	102	97	92	88	Fribourg
112	108	105	102	102	101	101	101	103	103	Soleure
99	104	105	106	106	105	104	100	101	105	Bâle-Ville
97	96	96	94	93	94	95	91	93	98	Bâle-Campagne
107	107	106	106	106	106	106	106	107	108	Schaffhouse
96	91	88	88	86	83	81	73	71	67	Appenzell Rh.-Ext.
99	93	90	88	86	85	85	89	84	80	Appenzell Rh.-Int.
85	89	91	92	92	91	91	92	92	88	Saint-Gall
82	85	86	84	85	86	85	83	82	84	Grisons
105	107	108	108	108	107	107	104	103	102	Argovie
101	101	102	102	102	102	101	98	98	97	Thurgovie
100	101	100	99	98	99	99	98	98	99	Tessin
115	110	107	105	104	103	103	102	98	94	Vaud
110	109	109	111	114	116	114	101	95	91	Valais
117	113	110	107	105	104	103	104	99	95	Neuchâtel
119	115	111	109	107	106	105	99	100	102	Genève
116	113	113	114	114	113	112	109	109	110	Jura
100	100	100	100	100	100	100	100	100	100	Suisse

1) Voir page 10 s. et remarque préliminaire, page 7.

2) Voir page 16 s. et remarque préliminaire, page 7.

Arbeitseinkommen und Vermögen / Produit du travail et fortune

Ohne Berücksichtigung teuerungsbedingter Veränderungen des Einkommens¹⁾
 Sans tenir compte des modifications du revenu causées par le renchérissement¹⁾


Kantone Cantons	Index der Einkommensbelastung Indice de la charge grevant le revenu				Index der Vermögensbelastung Indice de la charge grevant la fortune				Totalindex der Einkommens- und Vermögens- belastung Indice total de la charge grevant le revenu et la fortune 2)
	Einkommensstypen in Franken Types de revenu en francs			Einkommens- belastung insgesamt Charge totale grevant le revenu	Vermögensstypen in Franken Types de fortune en francs			Vermögens- belastung insgesamt Charge totale grevant la fortune	
	6 000 bis / jusqu'à 20 000	25 000 bis / jusqu'à 50 000	60 000 bis / jusqu'à 500 000		10 000 bis / jusqu'à 90 000	100 000 bis / jusqu'à 400 000	500 000 bis / jusqu'à 5 000 000		
Zürich	72	78	99	87	-	41	85	71	85
Bern	111	111	108	109	169	117	97	105	109
Luzern	134	114	98	111	267	180	106	131	113
Uri	165	99	60	95	731	282	162	220	110
Schwyz	75	91	85	84	59	121	78	86	84
Obwalden	142	106	78	101	330	135	68	97	101
Nidwalden	105	81	66	79	160	77	39	54	76
Glarus	77	98	98	93	354	190	103	136	98
Zug	62	70	70	68	110	117	84	92	71
Fribourg	184	129	99	127	249	165	112	131	127
Solothurn	117	112	101	108	281	179	124	145	112
Basel-Stadt	78	93	102	94	107	131	128	128	98
Basel-Landschaft	98	98	95	96	-	59	113	95	96
Schaffhausen	101	106	107	105	30	77	104	94	104
Appenzell A.Rh.	107	99	77	90	184	127	79	95	91
Appenzell I.Rh.	126	104	86	101	128	135	89	101	101
St. Gallen	78	88	92	88	199	151	94	112	91
Graubünden	74	80	84	81	204	112	132	132	87
Aargau	116	104	106	108	4	87	106	96	107
Thurgau	97	104	100	101	215	143	95	112	102
Ticino	67	96	99	91	35	79	80	77	89
Vaud	129	120	102	114	147	147	119	127	116
Valais	143	111	104	115	69	109	92	95	113
Neuchâtel	118	115	101	109	112	127	107	111	109
Genève	107	113	102	106	-	59	109	92	104
Jura	137	120	112	120	174	121	100	108	119
Schweiz / Suisse	100	100	100	100	100	100	100	100	100

1) Vgl. Seite 10 ff. und Vorbemerkung, Seite 7.

Voir page 10 s. et remarque préliminaire, page 7.

2) Der Totalindex der Einkommens- und Vermögensbelastung setzt sich zusammen aus dem Index der Einkommensbelastung insgesamt und dem Index der Vermögensbelastung insgesamt. Dem Index der Einkommensbelastung wird dabei das Gewicht 88 und dem Index der Vermögensbelastung des Gewicht 12 zugeteilt.

L'indice total de la charge fiscale grevant le revenu et la fortune se compose de l'indice global de la charge grevant le revenu et de l'indice global de la charge grevant la fortune. L'indice de la charge fiscale grevant le revenu est compté à la valeur 88 tandis que la valeur attribuée à l'indice de la charge fiscale grevant la fortune est de 12.



Arbeitseinkommen und Vermögen / Produit du travail et fortune

Mit Berücksichtigung teuerungsbedingter Veränderungen des Einkommens¹⁾
 En tenant compte des modifications du revenu causées par le renchérissement¹⁾

Kantone Cantons	Index der Einkommensbelastung Indice de la charge grevant le revenu				Index der Vermögensbelastung Indice de la charge grevant la fortune				Totalindex der Einkommens- und Vermögens- belastung Indice total de la charge grevant le revenu et la fortune 2)
	Einkommensstypen in Franken Types de revenu en francs			Einkommens- belastung insgesamt Charge totale grevant le revenu	Vermögensstypen in Franken Types de fortune en francs			Vermögens- belastung insgesamt Charge totale grevant la fortune	
	6 000 bis / jusqu'à 20 000	25 000 bis / jusqu'à 50 000	60 000 bis / jusqu'à 500 000		10 000 bis / jusqu'à 90 000	100 000 bis / jusqu'à 400 000	500 000 bis / jusqu'à 5 000 000		
Zürich	73	79	100	88	-	41	85	71	86
Bern	109	110	107	108	169	117	97	105	108
Luzern	132	113	97	110	267	180	106	131	113
Uri	163	98	59	94	731	282	162	220	109
Schwyz	74	90	84	83	59	121	78	86	83
Obwalden	140	105	77	100	330	135	68	97	100
Nidwalden	104	81	65	79	160	77	39	54	76
Glarus	76	97	97	92	354	190	103	136	97
Zug	61	70	69	68	110	117	84	92	71
Fribourg	181	127	99	126	249	165	112	131	127
Solothurn	120	114	102	110	281	179	124	145	114
Basel-Stadt	80	95	103	95	107	131	128	128	99
Basel-Landschaft	96	96	94	95	-	59	113	95	95
Schaffhausen	99	105	106	104	30	77	104	94	103
Appenzell A.Rh.	106	97	77	90	184	127	79	95	91
Appenzell I.Rh.	125	103	86	100	128	135	89	101	100
St. Gallen	77	87	91	87	199	151	94	112	90
Graubünden	73	79	84	80	204	112	132	132	86
Aargau	114	103	105	107	4	87	106	96	106
Thurgau	95	103	100	100	215	143	95	112	101
Ticino	66	95	99	90	35	79	80	77	88
Vaud	127	119	101	112	147	147	119	127	114
Valais	141	110	103	114	69	109	92	95	112
Neuchâtel	121	117	102	111	112	127	107	111	111
Genève	109	115	103	108	-	59	109	92	106
Jura	135	119	111	119	174	121	100	108	118
Schweiz / Suisse	100	100	100	100	100	100	100	100	100

1) Vgl. Seite 16 ff. und Vorbemerkung, Seite 7.

Voir page 16 s. et remarque préliminaire, page 7.

2) Der Totalindex der Einkommens- und Vermögensbelastung setzt sich zusammen aus dem Index der Einkommensbelastung insgesamt und dem Index der Vermögensbelastung insgesamt. Dem Index der Einkommensbelastung wird dabei das Gewicht 88 und dem Index der Vermögensbelastung das Gewicht 12 zugeteilt.

L'indice total de la charge fiscale grevant le revenu et la fortune se compose de l'indice global de la charge grevant le revenu et de l'indice global de la charge grevant la fortune. L'indice de la charge fiscale grevant le revenu est compté à la valeur 88 tandis que la valeur attribuée à l'indice de la charge fiscale grevant la fortune est de 12.



II

Ertrags- und Kapitalsteuern von juristischen Personen

Impôts sur le rendement et sur le capital des
personnes morales



A) Aktiengesellschaften

Erläuterungen zu den Seiten 76 bis 79
Aktiengesellschaften

Annahmen:

Steuersubjekt Handels-, Industrie- oder Bank-AG, ohne Beteiligungen.

Steuerobjekt 100 000 Fr bzw 1 000 000 Fr Kapital und Reserven kombiniert mit verschiedenen Renditetypen

Die Steuerbelastung der Aktiengesellschaften ist auf den Seiten 76 bis 79 für alle Kantonshauptorte dargestellt. In 15 Kantonen erfolgt die Besteuerung des Reinertrages nach dem Prinzip der Ertragsintensität. Zehn Kantone (Nidwalden, Glarus, Schaffhausen, Appenzell A Rh, St Gallen, Graubünden, Aargau, Tessin, Wallis und Neuenburg) wenden eine andere Besteuerungsart an. Im Kanton Appenzell I Rh werden die Aktiengesellschaften wahlweise nach dem Prinzip der Ertragsintensität oder nach den für die natürlichen Personen geltenden Bestimmungen besteuert.

Die ergänzende Kapitalsteuer ist in 20 Kantonen proportional und in 5 Kantonen (Bern, Obwalden, Graubünden, Thurgau und Jura) progressiv. Der Kanton Basel-Stadt erhebt zusätzlich je nach der Höhe des Kapitals eine Grundtaxe, der Kanton Graubünden eine Sonderabgabe auf dem Vermögen und der Kanton Neuenburg eine "contribution aux charges sociales". Im Kanton Appenzell I Rh werden die Aktiengesellschaften wahlweise nach den Bestimmungen der natürlichen Personen (progressiv) oder der juristischen Personen (proportional) besteuert.

Die statistischen Berechnungen der Belastung des Reinertrages gehen vom Reinertrag vor Abzug der bezahlten Steuern aus. Verschiedene Kantone sowie der Bund lassen den Abzug der bezahlten Steuern vom Reinertrag zu, andere Kantone dagegen nicht. Die in einem Geschäftsjahr bezahlten Steuern sind eine Funktion der Geschäftsergebnisse früherer Jahre. Die Berechnungen beruhen auf der Annahme gleich hoher Gewinne in den Vorjahren wie im Steuerjahre. Bei einem konstanten Reinertrag lost aber der Abzug bezahlter Steuern eine anfänglich starke, dann immer schwächer werdende Pendelbewegung der Steuerbelastung aus. Für jeden von der Statistik berücksichtigten Einzelfall, in welchem der Steuerabzug zulässig ist, ist der Betrag der ausgependelten Steuer ermittelt und (auf 100 Fr auf- oder abgerundet) vom Reinertrag abgezogen worden. Jede Änderung des Steuersatzes und des jährlichen Vielfachen lost eine neue Pendelbewegung aus. In diesen Fällen wird deshalb der neu "ausgependelte" Betrag vom Reingewinn abgezogen.

In einigen Kantonen werden von den juristischen Personen Minimalsteuern erhoben, die an die Steuern vom Reinertrag und Kapital angerechnet werden. Die Minimalsteuern werden berechnet

- auf den Bruttoeinnahmen Freiburg, Wallis, Neuenburg,
- auf den Bruttoeinnahmen und dem investierten Kapital Waadt,
- auf den Bruttoeinnahmen und dem Grundeigentum Schwyz¹⁾, Nidwalden, Schaffhausen, Appenzell A Rh, Appenzell I Rh,
- auf dem Grundeigentum Luzern, Basel-Stadt, St Gallen, Graubünden, Thurgau, Tessin

Die Minimalsteuern sind bei den nachstehenden Berechnungen nicht berücksichtigt.

1) Der Kantonsrat hat bis jetzt die in § 104 StG vorgesehenen Vorschriften über die Minimalsteuern nicht in Kraft gesetzt.

A) Sociétés anonymes

Explications concernant les pages 76 à 79
Sociétés anonymes

Hypothèses:

Sujet fiscal sociétés anonymes commerciales, industrielles ou bancaires, sans participations,

Objet fiscal 100 000 fr. resp 1 000 000 de fr de capital et de réserves combinés avec différents types de rendement

La charge fiscale des sociétés anonymes est représentée pour les chefs-lieux de tous les cantons aux pages 76 à 79. Dans 15 cantons, l'imposition du rendement net a lieu d'après le principe de la proportion du rendement. Dix cantons (Unterwald le-Bas, Glaris, Schaffhouse, Appenzell Rh-Ext, Saint-Gall, Grisons, Argovie, Tessin, Valais et Neuchâtel) appliquent un autre système d'imposition. Dans le canton d'Appenzell Rh-Int les sociétés anonymes sont imposées selon leur choix d'après le principe de la proportion du rendement ou sur la base des dispositions applicables aux personnes physiques.

L'impôt complémentaire sur le capital est proportionnel dans 20 cantons et dans 5 cantons progressif (Berne, Unterwald-le-Haut, Grisons, Thurgovie et Jura). Le canton de Bâle-Ville prélève en plus selon le montant du capital une taxe de base, les Grisons connaissent une "taxe spéciale sur la fortune" et le canton de Neuchâtel prélève une "contribution aux charges sociales". Dans le canton d'Appenzell Rh-Int les sociétés anonymes sont imposées selon leur choix soit selon les prescriptions valables pour les personnes physiques (progressivement) soit selon celles applicables aux personnes morales (proportionnellement).

Les calculs statistiques de la charge grevant le rendement net se fondent sur le rendement net avant la déduction des impôts payés. Divers cantons, ainsi que la Confédération, admettent que les impôts payés soient déduits du bénéfice net, d'autres cantons ne l'acceptent pas. Les impôts payés pendant un exercice sont une fonction mathématique des résultats commerciaux d'exercices précédents. Pour les calculs, on a supposé des rendements de même montant pour les années précédentes et pour l'année fiscale. Le rendement net demeurant constant, la déduction des impôts a pour effet un mouvement pendulaire de la charge fiscale, dont l'amplitude, d'abord considérable, diminue de plus en plus. Dans chaque cas pris en considération par la statistique pour lequel la déduction des impôts est admise, le montant de l'impôt résultant du mouvement pendulaire a été calculé (arrondi aux 100 francs supérieurs ou inférieurs) et déduit du bénéfice net. Chaque modification du taux d'impôt et du multiple annuel produit un nouveau mouvement pendulaire. Dans ces cas le montant qui résulte du nouveau mouvement pendulaire est donc déduit du bénéfice net.

Dans quelques cantons, il est perçu, en lieu et place des impôts sur le rendement net et sur le capital des personnes morales, un impôt minimum. Ces impôts minimums sont calculés

- sur les recettes brutes Fribourg, Valais, Neuchâtel,
- sur les recettes brutes et sur le capital investi Vaud,
- sur les recettes brutes et sur la propriété foncière Schwyz¹⁾, Unterwald-le-Bas, Schaffhouse, Appenzell Rh-Ext., Appenzell Rh-Int,
- sur la propriété foncière Lucerne, Bâle-Ville, Saint-Gall, Grisons, Thurgovie, Tessin

Les impôts minimums ne sont pas pris en considération dans les calculs ci-après.

1) Le Conseil d'Etat n'a pas mis en vigueur, jusqu'à présent, les dispositions prévues au § 104 LIC concernant l'impôt minimum.

Aktiengesellschaft¹⁾

Reinertrag; Kapital und Reserven 100 000 Fr.

Kantonshauptorte	Für die Steuerberechnung massgebender Reinertrag in Fr.		Steuerbeträge in Fr.			Für die Steuerberechnung massgebender Reinertrag in Fr.		Steuerbeträge in Fr.		
	Kanton und Gemeinde	Bund	Kanton und Gemeinde	Bund	Total	Kanton und Gemeinde	Bund	Kanton und Gemeinde	Bund	Total
	Reinertrag 0 Fr.					Reinertrag 5 000 Fr. ²⁾				
Zürich	-	-	402	83	485	5 000	3 900	864	225	1 089
Bern	-	-	431	83	514	5 000	3 800	1 000	221	1 221
Luzern *	-	-	423	83	506	3 900	3 900	918	225	1 143
Altdorf	-	-	828	83	911	5 000	3 500	1 294	210	1 504
Schwyz *	-	-	478	83	561	3 900	3 900	851	225	1 076
Sarnen	-	-	785	83	868	5 000	3 500	1 276	210	1 486
Stans	-	-	262	83	345	5 000	4 300	469	250	719
Glarus *	-	-	903	83	986	3 500	3 500	1 309	210	1 519
Zug	-	-	332	83	415	5 000	4 000	719	228	947
Freiburg *	-	-	640	83	723	3 800	3 800	941	221	1 162
Solothurn	-	-	591	83	674	5 000	3 700	1 116	217	1 333
Basel *	-	-	1 000	83	1 083	3 400	3 400	1 425	205	1 630
Liestal *	-	-	845	83	928	3 500	3 500	1 269	210	1 479
Schaffhausen *	-	-	369	83	452	3 800	3 800	930	221	1 151
Herisau	-	-	571	83	654	5 000	4 000	763	228	991
Appenzell 3) A	-	-	398	83	481	5 000	4 000	743	228	971
B *	-	-	428	83	511	3 900	3 900	873	225	1 098
St. Gallen * 4)	-	-	670	83	753	3 600	3 600	1 152	214	1 366
Chur	-	-	333	83	416	5 000	4 200	610	243	853
Aarau *	-	-	570	83	653	3 600	3 600	1 151	214	1 365
Frauenfeld	-	-	474	83	557	5 000	3 900	869	225	1 094
Bellinzona	-	-	555	83	638	5 000	3 800	1 018	221	1 239
Lausanne *	-	-	478	83	561	3 900	3 900	851	225	1 076
Sitten	-	-	710	83	793	5 000	3 700	1 116	217	1 333
Neuenburg *	-	-	669	83	752	3 700	3 700	1 091	216	1 307
Genf * 5)	-	-	454	83	537	3 900	3 900	825	225	1 050
Delsberg	-	-	500	83	583	5 000	3 700	1 125	217	1 342
	Reinertrag 20 000 Fr. ²⁾					Reinertrag 25 000 Fr. ²⁾				
Zürich	20 000	12 400	6 563	1 051	7 614	25 000	15 500	8 103	1 426	9 529
Bern	20 000	13 800	4 982	1 220	6 202	25 000	17 200	6 120	1 632	7 752
Luzern *	14 100	14 100	4 628	1 257	5 885	17 100	17 100	6 210	1 620	7 830
Altdorf	20 000	14 700	4 012	1 329	5 341	25 000	18 400	4 809	1 777	6 586
Schwyz *	15 800	15 800	2 745	1 462	4 207	19 700	19 700	3 305	1 934	5 239
Sarnen	20 000	14 700	3 925	1 329	5 254	25 000	18 500	4 710	1 789	6 499
Stans	20 000	16 400	2 118	1 535	3 653	25 000	20 100	2 915	1 983	4 898
Glarus *	14 200	14 200	4 496	1 269	5 765	17 800	17 800	5 495	1 704	7 199
Zug	20 000	15 200	3 429	1 390	4 819	25 000	19 000	4 203	1 850	6 053
Freiburg *	14 600	14 600	4 017	1 317	5 334	18 300	18 300	4 989	1 765	6 754
Solothurn	20 000	13 000	5 913	1 124	7 037	25 000	16 200	7 322	1 511	8 833
Basel *	14 300	14 300	4 360	1 280	5 640	17 600	17 600	5 708	1 679	7 387
Liestal *	14 800	14 800	3 929	1 340	5 269	18 000	18 000	5 201	1 728	6 929
Schaffhausen *	15 800	15 800	2 701	1 462	4 163	19 800	19 800	3 292	1 946	5 238
Herisau	20 000	15 800	2 723	1 462	4 185	25 000	19 600	3 505	1 922	5 427
Appenzell 3) A	20 000	15 800	2 788	1 462	4 250	25 000	19 500	3 584	1 910	5 494
B *	15 000	15 000	3 634	1 366	5 000	18 500	18 500	4 646	1 789	6 435
St. Gallen * 4)	15 200	15 200	3 424	1 390	4 814	19 000	19 000	4 188	1 850	6 038
Chur	20 000	16 600	1 844	1 559	3 403	25 000	20 400	2 583	2 019	4 602
Aarau *	15 000	15 000	3 658	1 366	5 024	18 500	18 500	4 688	1 789	6 477
Frauenfeld	20 000	13 900	4 899	1 233	6 132	25 000	17 300	6 006	1 644	7 650
Bellinzona	20 000	13 400	5 458	1 172	6 630	25 000	16 300	7 123	1 523	8 646
Lausanne *	14 300	14 300	4 388	1 280	5 668	17 800	17 800	5 462	1 704	7 166
Sitten	20 000	13 800	4 953	1 220	6 173	25 000	16 900	6 475	1 595	8 070
Neuenburg *	15 500	15 500	3 037	1 425	4 462	19 200	19 200	3 870	1 873	5 743
Genf * 5)	14 500	14 500	4 207	1 304	5 511	17 400	17 400	5 858	1 655	7 513
Delsberg	20 000	13 300	5 502	1 160	6 662	25 000	16 700	6 753	1 571	8 324

*) In der Bemessungsperiode bezahlte Steuern können abgezogen werden.

1) Handels-, Industrie-, Bank-AG, ohne Beteiligungen. Allfällige Liegenschaftssteuern siehe Seite 87.

2) Reinertrag vor Abzug der im Geschäftsjahr bezahlten Steuern.

3) Aktiengesellschaften haben die Wahl zwischen:

A = Besteuerung nach den für die natürlichen Personen geltenden Bestimmungen.

B = Besteuerung nach Ertragsintensität.

4) Angenommene mittlere Ausschüttung = 4,5 % des steuerbaren Eigenkapitals.

5) Ohne Gewerbesteuer.

Société anonyme¹⁾

Rendement net, capital et réserves 100 000 fr

Bénéfice net déterminant pour le calcul de l'impôt en fr		Montants d'impôt en fr			Bénéfice net déterminant pour le calcul de l'impôt en fr		Montants d'impôt en fr			Chefs lieux des cantons
Canton et commune	Confédération	Canton et commune	Confédération	Total	Canton et commune	Confédération	Canton et commune	Confédération	Total	
Bénéfice net 10 000 fr ²⁾					Bénéfice net 15 000 fr ²⁾					
10 000	7 600	1 942	490	2 432	15 000	10 300	3 867	797	4 664	Zürich
10 000	6 900	2 706	439	3 145	15 000	10 400	3 844	809	4 653	Berne
7 800	7 800	1 710	504	2 214	11 100	11 100	3 029	894	3 923	Lucerne *
10 000	7 500	2 060	482	2 542	15 000	10 900	3 216	870	4 086	Altdorf
8 200	8 200	1 262	543	1 805	11 800	11 800	2 171	978	3 149	Schwyz *
10 000	7 200	2 355	461	2 816	15 000	11 000	3 140	882	4 022	Sarnen
10 000	8 500	873	579	1 452	15 000	12 500	1 427	1 063	2 490	Stans
7 400	7 400	2 157	475	2 632	10 800	10 800	3 290	857	4 147	Glaris *
10 000	8 000	1 438	519	1 957	15 000	11 400	2 655	930	3 585	Zoug
7 900	7 900	1 629	511	2 140	11 400	11 400	2 699	930	3 629	Fribourg *
10 000	7 200	2 345	461	2 806	15 000	10 000	4 205	761	4 966	Soleure
7 300	7 300	2 204	467	2 671	10 900	10 900	3 180	870	4 050	Bâle *
7 600	7 600	1 854	490	2 344	11 300	11 300	2 785	917	3 702	Liestal *
7 900	7 900	1 535	511	2 046	11 900	11 900	2 125	991	3 116	Schaffhouse *
10 000	8 200	1 247	543	1 790	15 000	12 100	1 940	1 015	2 955	Herisau
10 000	8 200	1 301	543	1 844	15 000	12 000	1 991	1 003	2 994	Appenzell 3) A
8 100	8 100	1 363	531	1 894	11 700	11 700	2 379	966	3 345	B *
7 600	7 600	1 896	490	2 386	11 400	11 400	2 660	930	3 590	Saint-Gall * 4)
10 000	8 500	889	579	1 468	15 000	12 700	1 242	1 087	2 329	Coire
7 700	7 700	1 814	497	2 311	11 500	11 500	2 627	942	3 569	Aarau *
10 000	7 900	1 580	511	2 091	15 000	11 100	2 963	894	3 857	Frauenfeld
10 000	7 400	2 128	475	2 603	15 000	10 400	3 793	809	4 602	Bellinzzone
7 800	7 800	1 641	504	2 145	11 200	11 200	2 876	905	3 781	Lausanne *
10 000	7 500	2 030	482	2 512	15 000	10 700	3 430	844	4 274	Sion
7 900	7 900	1 564	511	2 075	11 800	11 800	2 205	978	3 183	Neuchâtel *
7 900	7 900	1 568	511	2 079	11 300	11 300	2 733	917	3 650	Genève * 5)
10 000	6 600	3 001	417	3 418	15 000	10 000	4 252	761	5 013	Delémont
Bénéfice net 30 000 fr ²⁾					Bénéfice net 50 000 fr ²⁾					
30 000	18 600	9 643	1 801	11 444	50 000	31 100	15 804	3 131	18 935	Zürich
30 000	20 700	7 257	2 055	9 312	50 000	34 700	11 808	3 484	15 292	Berne
20 600	20 600	7 394	2 043	9 437	34 500	34 500	12 098	3 464	15 562	Lucerne *
30 000	22 200	5 605	2 237	7 842	50 000	37 500	8 789	3 758	12 547	Altdorf
22 000	22 000	5 739	2 213	7 952	37 000	37 000	9 326	3 709	13 035	Schwyz *
30 000	22 300	5 495	2 249	7 744	50 000	37 600	8 635	3 768	12 403	Sarnen
30 000	23 800	3 799	2 415	6 214	50 000	38 800	7 369	3 885	11 254	Stans
21 400	21 400	6 424	2 140	8 564	36 100	36 100	10 217	3 621	13 838	Glaris *
30 000	22 700	4 978	2 297	7 275	50 000	38 100	8 075	3 817	11 892	Zoug
21 900	21 900	5 845	2 201	8 046	36 900	36 900	9 410	3 699	13 109	Fribourg *
30 000	19 400	8 669	1 898	10 567	50 000	32 700	14 054	3 288	17 342	Soleure
21 200	21 200	6 724	2 115	8 839	35 800	35 800	10 666	3 590	14 256	Bâle *
21 200	21 200	6 688	2 115	8 803	35 200	35 200	11 211	3 532	14 743	Liestal *
23 700	23 700	3 867	2 406	6 273	39 800	39 800	6 244	3 983	10 227	Schaffhouse *
30 000	23 300	4 385	2 366	6 751	50 000	38 200	8 028	3 827	11 855	Herisau
30 000	23 300	4 381	2 366	6 747	50 000	38 300	7 832	3 836	11 668	Appenzell 3) A
22 300	22 300	5 512	2 249	7 761	37 300	37 300	8 932	3 738	12 670	B *
22 800	22 800	4 951	2 309	7 260	38 100	38 100	8 027	3 817	11 844	Saint-Gall * 4)
30 000	24 100	3 466	2 445	5 911	50 000	38 600	7 575	3 866	11 441	Coire
22 000	22 000	5 719	2 213	7 932	36 400	36 400	9 960	3 650	13 610	Aarau *
30 000	20 800	7 112	2 067	9 179	50 000	35 000	11 538	3 513	15 051	Frauenfeld
30 000	19 300	8 788	1 886	10 674	50 000	32 300	14 430	3 248	17 678	Bellinzzone
21 400	21 400	6 470	2 140	8 610	35 900	35 900	10 530	3 600	14 130	Lausanne *
30 000	20 000	7 998	1 971	9 969	50 000	32 600	14 088	3 277	17 365	Sion
23 000	23 000	4 725	2 333	7 058	38 100	38 100	8 123	3 817	11 940	Neuchâtel *
20 300	20 300	7 701	2 006	9 707	34 000	34 000	12 592	3 414	16 006	Genève * 5)
30 000	20 000	8 004	1 971	9 975	50 000	33 600	13 006	3 376	16 382	Delémont

*) Les impôts payés pendant la période de calcul peuvent être déduits.

1) SA du commerce, de l'industrie ou de banque, sans participations. Impôts immobiliers, si prévu par la loi, voir page 87.

2) Bénéfice net avant déduction des impôts payés pendant l'exercice.

3) Les sociétés anonymes ont le choix entre

A = Imposition selon les prescriptions valables pour les personnes physiques.

B = Imposition d'après la proportion du rendement.

4) Répartition moyenne supposée = 4,5 % du capital propre imposable.

5) Sans la taxe professionnelle fixe.

Aktiengesellschaft¹⁾

Reinertrag; Kapital und Reserven 1 Mio. Fr.

Kantonshauptorte	Für die Steuerberechnung massgebender Reinertrag in Fr		Steuerbeträge in Fr			Für die Steuerberechnung massgebender Reinertrag in Fr		Steuerbeträge in Fr		
	Kanton und Gemeinde	Bund	Kanton und Gemeinde	Bund	Total	Kanton und Gemeinde	Bund	Kanton und Gemeinde	Bund	Total
	Reinertrag 0 Fr.					Reinertrag 50 000 Fr. ²⁾				
Zürich	-	-	4 018	825	4 843	50 000	39 100	8 639	2 244	10 883
Bern	-	-	6 467	825	7 292	50 000	35 700	12 156	2 121	14 277
Luzern *	-	-	4 230	825	5 055	38 600	38 600	9 128	2 226	11 354
Altdorf	-	-	8 283	825	9 108	50 000	35 000	12 944	2 096	15 040
Schwyz *	-	-	4 783	825	5 608	37 600	37 600	10 178	2 190	12 368
Sarnen	-	-	7 850	825	8 675	50 000	35 100	12 756	2 099	14 855
Stans	-	-	2 620	825	3 445	50 000	38 100	9 727	2 208	11 935
Glarus *	-	-	9 030	825	9 855	34 800	34 800	13 070	2 088	15 158
Zug	-	-	3 318	825	4 143	50 000	40 500	7 189	2 313	9 502
Freiburg *	-	-	6 397	825	7 222	38 300	38 300	9 431	2 215	11 646
Solothurn	-	-	5 910	825	6 735	50 000	36 700	11 160	2 157	13 317
Basel *	-	-	7 000	825	7 825	36 200	36 200	11 616	2 139	13 755
Liestal *	-	-	8 450	825	9 275	35 200	35 200	12 718	2 103	14 821
Schaffhausen *	-	-	3 690	825	4 515	38 400	38 400	9 358	2 219	11 577
Herisau	-	-	5 705	825	6 530	50 000	34 800	13 162	2 088	15 250
Appenzell 3) A	-	-	5 177	825	6 002	50 000	35 300	12 611	2 106	14 717
B *	-	-	4 275	825	5 100	39 000	39 000	8 721	2 241	10 962
St. Gallen * 4)	-	-	6 700	825	7 525	36 300	36 300	11 564	2 143	13 707
Chur	-	-	7 651	825	8 476	50 000	33 100	14 893	2 027	16 920
Aarau *	-	-	5 700	825	6 525	36 300	36 300	11 562	2 143	13 705
Frauenfeld	-	-	5 532	825	6 357	50 000	38 300	9 483	2 215	11 698
Bellinzona	-	-	5 550	825	6 375	50 000	37 600	10 175	2 190	12 365
Lausanne *	-	-	4 780	825	5 605	39 200	39 200	8 528	2 248	10 776
Sitten	-	-	7 105	825	7 930	50 000	36 700	11 165	2 157	13 322
Neuenburg *	-	-	6 750	825	7 575	34 500	34 500	13 388	2 077	15 465
Genf * 5)	-	-	4 540	825	5 365	39 400	39 400	8 291	2 255	10 546
Delsberg	-	-	7 504	825	8 329	50 000	34 200	13 757	2 066	15 823
	Reinertrag 200 000 Fr. ²⁾					Reinertrag 250 000 Fr. ²⁾				
Zürich	200 000	123 900	65 626	10 493	76 119	250 000	154 700	81 028	14 220	95 248
Bern	200 000	136 100	51 976	11 969	63 945	250 000	170 500	63 354	16 132	79 486
Luzern *	141 100	141 100	46 338	12 574	58 912	171 500	171 500	62 266	16 253	78 519
Altdorf	200 000	146 600	40 127	13 240	53 367	250 000	184 100	48 088	17 777	65 865
Schwyz *	146 800	146 800	39 890	13 264	53 154	183 600	183 600	48 690	17 717	66 407
Sarnen	200 000	147 400	39 250	13 336	52 586	250 000	185 000	47 100	17 886	64 986
Stans	200 000	149 700	36 680	13 615	50 295	250 000	186 700	45 195	18 092	63 287
Glarus *	142 200	142 200	45 027	12 707	57 734	178 000	178 000	54 954	17 039	71 993
Zug	200 000	151 800	34 289	13 869	48 158	250 000	189 500	42 032	18 431	60 463
Freiburg *	146 400	146 400	40 355	13 215	53 570	182 600	182 600	49 794	17 596	67 390
Solothurn	200 000	129 700	59 130	11 195	70 325	250 000	161 700	73 223	15 067	88 290
Basel *	145 400	145 400	41 532	13 094	54 626	177 900	177 900	55 033	17 027	72 060
Liestal *	147 500	147 500	39 112	13 349	52 461	180 500	180 500	52 226	17 341	69 567
Schaffhausen *	147 100	147 100	39 591	13 300	52 891	181 200	181 200	51 335	17 426	68 761
Herisau	200 000	144 600	42 380	12 998	55 378	250 000	180 100	52 568	17 293	69 861
Appenzell 3) A	200 000	139 900	47 657	12 429	60 086	250 000	175 000	58 277	16 676	74 953
B *	150 000	150 000	36 338	13 651	49 989	185 500	185 500	46 569	17 947	64 516
St. Gallen * 4)	151 400	151 400	34 760	13 820	48 580	186 600	186 600	45 372	18 080	63 452
Chur	200 000	136 200	51 140	12 054	63 194	250 000	170 900	62 878	16 180	79 058
Aarau *	145 100	145 100	41 782	13 058	54 840	180 500	180 500	52 207	17 342	69 549
Frauenfeld	200 000	138 000	49 786	12 199	61 985	250 000	172 700	60 850	16 398	77 248
Bellinzona	200 000	133 700	54 575	11 679	66 254	250 000	163 500	71 225	15 285	86 510
Lausanne *	143 200	143 200	43 967	12 828	56 795	178 200	178 200	54 676	17 063	71 739
Sitten	200 000	138 200	49 532	12 223	61 755	250 000	169 300	64 757	15 986	80 743
Neuenburg *	137 300	137 300	50 535	12 114	62 649	169 200	169 200	64 890	15 974	80 864
Genf * 5)	144 900	144 900	42 018	13 034	55 052	174 500	174 500	58 894	16 615	75 509
Delsberg	200 000	131 100	57 527	11 364	68 891	250 000	164 600	70 033	15 418	85 451

*) In der Bemessungsperiode bezahlte Steuern können abgezogen werden.

1) Handels-, Industrie-, Bank-AG, ohne Beteiligungen. Allfällige Liegenschaftssteuern siehe Seite 87.

2) Reinertrag vor Abzug der im Geschäftsjahr bezahlten Steuern.

3) Aktiengesellschaften haben die Wahl zwischen:

A = Besteuerung nach den für die natürlichen Personen geltenden Bestimmungen.

B = Besteuerung nach Ertragsintensität.

4) Angenommene mittlere Ausschüttung = 4,5 % des steuerbaren Eigenkapitals.

5) Ohne Gewerbesteuer.

Société anonyme ¹⁾

Rendement net; capital et réserves 1 mio de fr.

Bénéfice net déterminant pour le calcul de l'impôt en fr		Montants d'impôt en fr			Bénéfice net déterminant pour le calcul de l'impôt en fr		Montants d'impôt en fr			Chefs-lieux des cantons
Canton et commune	Confédération	Canton et commune	Confédération	Total	Canton et commune	Confédération	Canton et commune	Confédération	Total	
Bénéfice net 100 000 fr ²⁾					Bénéfice net 150 000 fr ²⁾					
100 000	75 700	19 420	4 869	24 289	150 000	103 300	38 672	8 000	46 672	Zurich
100 000	66 600	29 222	4 208	33 430	150 000	101 600	40 599	7 795	48 394	Berne
77 900	77 900	17 065	5 029	22 094	110 900	110 900	30 242	8 920	39 162	Lucerne *
100 000	74 600	20 605	4 789	25 394	150 000	109 100	32 166	8 702	40 868	Altdorf
76 400	76 400	18 742	4 920	23 662	110 100	110 100	31 113	8 823	39 936	Schwyz *
100 000	71 900	23 550	4 593	28 143	150 000	109 800	31 400	8 787	40 187	Sarnen
100 000	76 000	19 126	4 891	24 017	150 000	112 700	28 165	9 138	37 303	Stans
73 800	73 800	21 522	4 731	26 253	108 400	108 400	33 037	8 617	41 654	Glaris *
100 000	80 400	14 379	5 229	19 608	150 000	114 100	26 546	9 307	35 853	Zoug
78 700	78 700	16 210	5 087	21 297	113 800	113 800	26 916	9 271	36 187	Fribourg *
100 000	72 000	23 445	4 600	28 045	150 000	100 300	42 045	7 637	49 682	Soleure
75 500	75 500	19 646	4 854	24 500	111 400	111 400	29 558	8 980	38 538	Bâle *
76 400	76 400	18 628	4 920	23 548	113 000	113 000	27 846	9 174	37 020	Liestal *
77 200	77 200	17 761	4 978	22 739	113 000	113 000	27 847	9 174	37 021	Schaffhouse *
100 000	72 500	22 820	4 637	27 457	150 000	108 700	32 600	8 654	41 254	Hérisau
100 000	72 700	22 700	4 651	27 351	150 000	106 200	35 444	8 351	43 795	Appenzell 3) A
81 100	81 100	13 648	5 314	18 962	116 700	116 700	23 682	9 622	33 304	B *
76 100	76 100	18 981	4 898	23 879	114 100	114 100	26 619	9 307	35 926	Saint-Gall * 4)
100 000	68 400	27 227	4 339	31 566	150 000	103 300	38 747	8 000	46 747	Coire
74 300	74 300	20 931	4 767	25 698	109 800	109 800	31 386	8 787	40 173	Aarau *
100 000	78 300	16 596	5 058	21 654	150 000	110 700	30 425	8 896	39 321	Frauenfeld
100 000	74 000	21 275	4 745	26 020	150 000	104 000	37 925	8 085	46 010	Bellinzone
78 400	78 400	16 528	5 065	21 593	112 100	112 100	28 786	9 065	37 851	Lausanne *
100 000	74 900	20 300	4 811	25 111	150 000	107 200	34 307	8 472	42 779	Sion
71 400	71 400	24 098	4 557	28 655	105 500	105 500	36 225	8 267	44 492	Neuchâtel *
79 200	79 200	15 737	5 123	20 860	113 300	113 300	27 454	9 210	36 664	Genève * 5)
100 000	63 500	32 516	3 983	36 499	150 000	97 700	45 021	7 323	52 344	Delémont
Bénéfice net 300 000 fr. ²⁾					Bénéfice net 500 000 fr ²⁾					
300 000	185 600	96 430	17 959	114 389	500 000	310 700	158 038	31 274	189 312	Zurich
300 000	205 000	74 731	20 306	95 037	500 000	345 100	120 240	34 645	154 885	Berne
205 700	205 700	73 839	20 391	94 230	344 600	344 600	120 843	34 596	155 439	Lucerne *
300 000	221 600	56 049	22 315	78 364	500 000	374 100	87 893	37 536	125 429	Altdorf
220 400	220 400	57 491	22 169	79 660	369 700	369 700	93 195	37 056	130 251	Schwyz *
300 000	222 600	54 950	22 436	77 386	500 000	376 000	86 350	37 673	124 023	Sarnen
300 000	223 700	53 710	22 569	76 279	500 000	374 700	87 770	37 546	125 316	Stans
214 300	214 300	64 319	21 431	85 750	361 500	361 500	102 297	36 252	138 549	Glaris *
300 000	227 200	49 774	22 992	72 766	500 000	381 100	80 745	38 173	118 918	Zoug
219 400	219 400	58 539	22 048	80 587	368 900	368 900	94 069	36 977	131 046	Fribourg *
300 000	194 300	86 685	19 011	105 696	500 000	326 600	140 535	32 832	173 367	Soleure
213 900	213 900	64 753	21 383	86 136	359 800	359 800	104 146	36 085	140 231	Bâle *
212 000	212 000	66 877	21 153	88 030	352 400	352 400	112 232	35 360	147 592	Liestal *
215 300	215 300	63 079	21 552	84 631	353 700	353 700	110 744	35 488	146 232	Schaffhouse *
300 000	216 400	61 940	21 685	83 625	500 000	364 100	99 430	36 507	135 937	Hérisau
300 000	210 200	68 897	20 935	89 832	500 000	353 200	111 377	35 439	146 816	Appenzell 3) A
222 600	222 600	55 028	22 436	77 464	373 200	373 200	89 365	37 399	126 764	B *
221 700	221 700	55 955	22 327	78 282	364 500	364 500	99 009	36 546	135 555	Saint-Gall * 4)
300 000	204 800	74 963	20 282	95 245	500 000	340 300	125 484	34 174	159 658	Coire
215 800	215 800	62 603	21 613	84 216	359 200	359 200	104 834	36 027	140 861	Aarau *
300 000	207 500	71 913	20 609	92 522	500 000	348 800	116 167	35 007	151 174	Frauenfeld
300 000	193 200	87 875	18 878	106 753	500 000	323 200	144 300	32 499	176 799	Bellinzone
213 900	213 900	64 672	21 383	86 055	358 800	358 800	105 244	35 987	141 231	Lausanne *
300 000	200 300	79 982	19 737	99 719	500 000	326 300	140 882	32 802	173 684	Sion
201 000	201 000	79 110	19 822	98 932	337 700	337 700	128 322	33 920	162 242	Neuchâtel *
202 900	202 900	76 975	20 052	97 027	340 000	340 000	125 920	34 145	160 065	Genève * 5)
300 000	198 000	82 539	19 459	101 998	500 000	333 900	132 562	33 547	166 109	Delémont

*) Les impôts payés pendant la période de calcul peuvent être déduits.

1) SA du commerce, de l'industrie ou de banque, sans participations. Impôts immobiliers, si prévu par la loi, voir page 87.

2) Bénéfice net avant déduction des impôts payés pendant l'exercice.

3) Les sociétés anonymes ont le choix entre:

A = Imposition selon les prescriptions valables pour les personnes physiques.

B = Imposition d'après la proportion du rendement.

4) Répartition moyenne supposée = 4,5 % du capital propre imposable.

5) Sans la taxe professionnelle fixe.

B) Indexziffern der kantonalen Steuerbelastung der Aktiengesellschaften

(Seite 81)

Die Richtlinien für die Berechnung der Indexziffern sind wie folgt festgelegt worden

Indexgemeinden: Alle Gemeinden mit 5000 und mehr Einwohnern, aber mindestens 5 Gemeinden pro Kanton Ergänzung der 5 Gemeinden durch die Gemeinden mit nächstkleinerem Wehrsteuerertrag der juristischen Personen (Wehrsteuerstatistik 1969/70), bis 80 % des gesamten Wehrsteuerertrages der juristischen Personen eines Kantons erreicht sind.

Grundlagen der Indexberechnungen: Belastung des Ertrages und des Kapitals von 11 ausgewählten Ertragstypen mit einheitlich 1 000 000 Fr Kapital und Reserven durch die Staats- und Gemeindesteuern

Kantonsziffern: Gewogenes Mittel aus der Belastung der Indexgemeinden für jeden Kanton und jeden Typ Die Gewichtung erfolgt nach dem Wehrsteuerertrag der juristischen Personen (Wehrsteuerstatistik 1969/70) jeder Indexgemeinde (Seite 81)

Schweizerisches Mittel: Mittel der Kantonsziffern Gewichtung jeder Kantonsziffer mit dem Wehrsteuerertrag der juristischen Personen (Wehrsteuerstatistik 1969/70) des betreffenden Kantons.

Indizes:

- Einzelindizes Indizierte Kantonsziffern (Seite 81),
- Totalindex Berechnet aus den Einzelindizes eines Kantons Jedem Typ wird der auf ihn entfallende Anteil am gesamtschweizerischen Wehrsteuerertrag der juristischen Personen (Wehrsteuerstatistik 1969/70) als Gewicht zugeteilt (Seite 81).

B) Indices de la charge fiscale cantonale des sociétés anonymes

(Page 81)

Les directives pour le calcul des indices ont été fixées comme suit

Communes: toutes les communes ayant 5000 habitants ou plus, mais au moins 5 communes par canton A ces 5 communes, on a ajouté les plus voisines quant au produit de l'impôt pour la défense nationale des personnes morales (statistique de l'impôt pour la défense nationale 1969/70), jusqu'à ce qu'on atteigne 80 % du produit total de l'impôt pour la défense nationale des personnes morales d'un canton

Bases de calcul pour les indices: charge fiscale cantonale et communale frappant le bénéfice et le capital pour 11 types choisis avec uniformement 1 000 000 de fr de capital et des réserves

Nombres cantonaux: moyenne pondérée de la charge des communes prises en considération pour chaque canton et pour chaque type La pondération est faite d'après le produit de l'impôt pour la défense nationale des personnes morales (statistique de l'impôt pour la défense nationale 1969/70) de chaque commune considérée (page 81).

Moyenne suisse: moyenne des nombres cantonaux Pondération de chaque nombre cantonal avec le produit de l'impôt pour la défense nationale des personnes morales (statistique de l'impôt pour la défense nationale 1969/70) du canton considéré

Indices:

- Indices particuliers nombres cantonaux transformés en indices (page 81),
- Indice total calculé sur la base des indices particuliers d'un canton A chaque type est attribué le coefficient de pondération correspondant à la part de ce canton au produit de l'impôt pour la défense nationale des personnes morales selon la statistique de l'impôt pour la défense nationale 1969/70 (page 81)

C) Holdinggesellschaften / Sociétés holding

Reinertrag; Kapital und Reserven 1 Mio. Fr. / Rendement net; capital et réserves 1 mio de fr.

Annahmen

Steuersubjekt Reine Holding-Aktiengesellschaft mit ausschliesslicher Beteiligung an anderen Gesellschaften,

Steuerobjekt 500 000 Fr. Kapital, 250 000 Fr. offene Reserven und 250 000 Fr. stille Reserven kombiniert mit verschiedenen Rendite-typen.

Hypothèses

Sujet fiscal: société anonyme holding ayant exclusivement des participations à d'autres sociétés,

Objet fiscal 500 000 fr. de capital, 250 000 fr. de réserves apparentes et 250 000 fr. de réserves latentes, combinés avec différents types de rendement.

Kantonshauptorte Chefs-lieux des cantons	Reinertrag ¹⁾ / Bénéfice net ¹⁾								
	0 Fr			50 000 Fr			100 000 Fr		
	Steuerbeträge in Franken / Montants d'impôt en francs								
	Kanton und Gemeinde	Bund	Total	Canton et commune	Confédération	Total	Kanton und Gemeinde	Bund	Total
Zürich	1 607	825	2 432	1 607	825	2 432	1 607	825	2 432
Bern	937	825	1 762	937	825	1 762	937	825	1 762
Luzern	500	825	1 325	500	825	1 325	500	825	1 325
Altdorf	375	825	1 200	375	825	1 200	375	825	1 200
Schwyz	700	825	1 525	700	825	1 525	700	825	1 525
Sarnen	500	825	1 325	500	825	1 325	500	825	1 325
Stans	375	825	1 200	375	825	1 200	375	825	1 200
Glarus	750	825	1 575	750	825	1 575	750	825	1 575
Zug	750	825	1 575	750	825	1 575	750	825	1 575
Fribourg	1 525	825	2 350	1 525	825	2 350	1 525	825	2 350
Solothurn	1 000	825	1 825	1 000	825	1 825	1 000	825	1 825
Basel	1 000	825	1 825	1 000	825	1 825	1 000	825	1 825
Liestal	791	825	1 616	791	825	1 616	791	825	1 616
Schaffhausen	1 230	825	2 055	1 230	825	2 055	1 230	825	2 055
Herisau	500	825	1 325	873	825	1 698	1 356	825	2 181
Appenzell	375	825	1 200	375	825	1 200	375	825	1 200
St. Gallen	1 005	825	1 830	1 005	825	1 830	1 005	825	1 830
Chur	750	825	1 575	750	825	1 575	750	825	1 575
Aarau	600	825	1 425	600	825	1 425	600	825	1 425
Frauenfeld	593	825	1 418	593	825	1 418	593	825	1 418
Bellinzona	600	825	1 425	600	825	1 425	600	825	1 425
Lausanne	3 585	825	4 410	3 585	825	4 410	3 585	825	4 410
Sion	7 105	825	7 930	7 105	825	7 930	7 105	825	7 930
Neuchâtel	836	825	1 661	1 382	825	2 207	1 938	825	2 763
Genève 2)	2 838	825	3 663	2 838	825	3 663	2 838	825	3 663
Delémont	1 042	825	1 867	1 042	825	1 867	1 042	825	1 867

1) Reinertrag vor Abzug der im Geschäftsjahr bezahlten Steuern.
Bénéfice net avant déduction des impôts payés pendant l'exercice.

2) Ohne Gewerbesteuer.
Sans la taxe professionnelle fixe.

D) Domizilgesellschaften / Sociétés de domicile

Reinertrag; Kapital und Reserven 1 Mio. Fr. / Rendement net; capital et réserves 1 mio de fr.

Annahmen

Steuersubjekt Ausländisch beherrschte Gesellschaft, die nur ihren formellen Sitz im Kanton hat, ohne hier jedoch eine Geschäftstätigkeit auszuüben,

Steuerobjekt: 500 000 Fr. Kapital, 250 000 Fr offene Reserven und 250 000 Fr. stille Reserven kombiniert mit verschiedenen Rendite-typen.

Hypothèses

Sujet fiscal société dominée de l'étranger n'ayant qu'un domicile formel dans le canton sans cependant y exercer une activité commerciale,

Objet fiscal 500 000 fr. de capital, 250 000 fr. de réserves apparentes et 250 000 fr. de réserves latentes, combinés avec différents types de rendement


Kantonshauptorte Chefs-lieux des cantons	Reinertrag ¹⁾ / Bénéfice net ¹⁾								
	0 Fr			50 000 Fr			100 000 Fr		
	Steuerbeträge in Franken / Montants d'impôt en francs								
	Kanton und Gemeinde	Bund ²⁾	Total	Canton et commune	Confédération ²⁾	Total	Kanton und Gemeinde	Bund ²⁾	Total
Zürich 2)	4 018	825	4 843	8 639	2 244	10 883	19 420	4 869	24 289
Bern 3) 4)	6 467	825	7 292	7 004	2 328	9 332	7 687	5 955	13 642
Luzern	700	825	1 525	700	2 749	3 449	700	6 706	7 406
Altdorf	375	825	1 200	375	2 778	3 153	375	6 742	7 117
Schwyz	700	825	1 525	700	2 749	3 449	700	6 706	7 406
Sarnen	500	825	1 325	500	2 763	3 263	500	6 730	7 230
Stans	1 100	825	1 925	1 100	2 727	3 827	1 100	6 657	7 757
Glarus	375	825	1 200	375	2 778	3 153	375	6 742	7 117
Zug	750	825	1 575	750	2 749	3 499	750	6 706	7 456
Fribourg	1 525	825	2 350	1 525	2 698	4 223	1 525	6 621	8 146
Solothurn	750	825	1 575	750	2 749	3 499	750	6 706	7 456
Basel	2 000	825	2 825	2 000	2 662	4 662	2 000	6 560	8 560
Liestal	1 582	825	2 407	1 582	2 691	4 273	1 582	6 609	8 191
Schaffhausen	1 230	825	2 055	1 230	2 720	3 950	1 230	6 645	7 875
Herisau	375	825	1 200	375	2 778	3 153	375	6 742	7 117
Appenzell	375	825	1 200	375	2 778	3 153	375	6 742	7 117
St. Gallen	1 005	825	1 830	1 005	2 734	3 739	1 005	6 669	7 674
Chur	375	825	1 200	375	2 778	3 153	375	6 742	7 117
Aarau 2)	5 700	825	6 525	11 562	2 143	13 705	20 931	4 767	25 698
Frauenfeld	593	825	1 418	593	2 756	3 349	593	6 718	7 311
Bellinzona	600	825	1 425	600	2 756	3 356	600	6 718	7 318
Lausanne 2) 3)	4 780	825	5 605	5 736	2 415	8 151	8 604	5 847	14 451
Sion	7 105	825	7 930	7 105	2 321	9 426	7 105	6 016	13 121
Neuchâtel	836	825	1 661	1 360	2 705	4 065	1 873	6 573	8 446
Genève	2 838	825	3 663	2 838	2 611	5 449	2 838	6 476	9 314
Delémont 3) 4)	7 504	825	8 329	8 094	2 263	10 357	8 845	5 822	14 667

1) Reinertrag vor Abzug der im Geschäftsjahr bezahlten Steuern. / Bénéfice net avant déduction des impôts payés pendant l'exercice.

2) Besteuerung wie Aktiengesellschaften. / Imposition comme pour les sociétés anonymes.

3) Bei der Bemessung des Reinertrages ist die Tatsache des Sitzes im Kanton und dessen Bedeutung im Rahmen der Geschäftstätigkeit des Gesamtunternehmens zu berücksichtigen. / Pour l'évaluation du bénéfice net, il est tenu compte du siège effectif dans le canton et du rôle joué par ce siège dans le cadre de l'activité de l'entreprise générale.


4) Kapitalsteuer wie AG. Reinertragssteuer nach Tarif der Einkommenssteuer der natürlichen Personen. / Impôt sur le capital comme pour les SA. Impôt sur le bénéfice net selon tarif de l'impôt sur le revenu des personnes physiques.



III

Andere Steuern

Autres impôts



A) Liegenchaftssteuern

Natürliche oder juristische Personen, die über Grundeigentum verfügen, haben in einigen Kantonen neben Einkommens- und Vermögenssteuern, bzw Ertrags- und Kapitalsteuern, Liegenchaftssteuern zu bezahlen. Diese Sondersteuer auf dem Grundeigentum ohne Schuldenabzug ist in allen Kantonen proportional.

Ordentliche Liegenchaftssteuern werden in 16 Kantonen erhoben.

- 1 Als obligatorische Kantonssteuer in den Kantonen Freiburg, Thurgau, Tessin, Waadt, Wallis, Neuenburg und Genf;
- 2 Als obligatorische Gemeindesteuer in den Kantonen Zurich, Bern, Luzern, St. Gallen, Tessin, Wallis und Jura,
- 3 Als fakultative Gemeindesteuer in den Kantonen Freiburg, Basel-Stadt, Basel-Landschaft, Appenzell I Rh., Graubünden, Waadt und Neuenburg

A) Impôts immobiliers

Les personnes physiques ou morales ayant une propriété foncière doivent payer, dans quelques cantons, outre les impôts sur le revenu et sur la fortune, resp sur le rendement et sur le capital, des impôts immobiliers. Cet impôt spécial sur la propriété foncière sans défalca-tion des dettes est proportionnel dans tous les cantons.

Des impôts immobiliers ordinaires sont prélevés dans 16 cantons.

- 1 Impôt cantonal obligatoire dans les cantons de Fribourg, Thurgovie, Tessin, Vaud, Valais, Neuchâtel et Genève;
- 2 Impôt communal obligatoire dans les cantons de Zurich, Berne, Lucerne, Saint-Gall, Tessin, Valais et Jura,
- 3 Impôt communal facultatif dans les cantons de Fribourg, Bâle-Ville, Bâle-Campagne, Appenzell Rh.-Int., Grisons, Vaud et Neuchâtel.

Liegenchaftssteuern¹⁾Impôts immobiliers¹⁾


Kantons-hauptorte	Liegenchaftssteuer für je 100 000 Fr Grundeigentum		Bewertungsgrundlage	Chefs-lieux des cantons	Impôt immobilier par 100 000 fr. de propriété foncière		Base d'estimation
	Natürliche Person	Juristische Person			Personne physique	Personne morale	
	Fr.	Fr.			fr.	fr.	
Zurich . . .	50	50	Verkehrswert	Schaffhausen . .	—	—	—
Bern . . .	120	120	Amtlicher Wert	Herisau . . .	—	—	—
Luzern . . .	50	50	Katasterwert	Appenzell . . .	—	—	—
Altdorf . . .	—	—	—	St. Gallen	50	50	Verkehrswert
Schwyz . . .	—	—	—	Chur	50	50	Verkehrswert
Sarnen . . .	—	—	—	Aarau	—	—	—
Stans	—	—	—	Frauenfeld . . .	50	50	Amtliche Steuerschätzung
Glarus	—	—	—	Bellinzona . . .	100	300	Valeur d'estimation officielle
Zug	—	—	—	Lausanne	125	275 ²⁾	Estimation fiscale
Fribourg . . .	240	390 ²⁾	Valeur fiscale	Sion	100	225	Valeur fiscale
Solothurn . . .	—	—	—	Neuchâtel	—	200 ²⁾	Valeur cadastrale
Basel	—	—	—	Genève	100	200 ²⁾	Valeur du rendement capitalisé
Liestal	—	—	—	Jura	120	120	Valeur locative ou valeur vénale
							Valeur d'estimation officielle

1) Ohne Minimalsteuern auf dem Grundeigentum, die in einigen Kantonen von den juristischen Personen erhoben werden (vgl. Aktiengesellschaften, Seite 75)

Sans les impôts minimums, perçus, dans quelques cantons, sur la propriété foncière des personnes morales (voir sociétés anonymes, page 75)

2) Steuererleichterungen werden gewährt für Liegenchaften, die dem eigenen Geschäftsbetrieb dienen.

Des allégements fiscaux sont accordés pour les immeubles servant à une exploitation qui appartient au contribuable



B) Liegenschaftsgewinnsteuern

Erläuterungen zu den Seiten 90 bis 93
Liegenschaftsgewinne

Annahmen

Steuersubjekt	Verausserer einer Liegenschaft (natürliche Person),
Steuerobjekt	Liegenschaftsgewinne bei verschiedener Besitzesdauer

Die bei der Veräußerung von Liegenschaften nicht gewerbsmässig erzielten Liegenschaftsgewinne werden mit Ausnahme des Kantons Solothurn durch eine Sondersteuer erfasst. Im Kanton Solothurn werden diese Gewinne zum übrigen Einkommen gerechnet.

Als Liegenschaftsgewinn wird in der Regel die Differenz zwischen Anlagekosten und Veräußerungserlös bezeichnet, wobei in den Kantonen Basel-Landschaft, Aargau und Wallis bei der Festsetzung des Anlagewertes die Veränderung des Geldwertes, die seit dem Erwerb der Liegenschaft eingetreten ist, berücksichtigt wird.

Ausnahmen

Freiburg	bei einer Besitzesdauer bis 15 Jahre Degressive Steuer vom steuerbaren Gewinn, bei einer Besitzesdauer von über 15 Jahren Differenz zwischen dem Veräußerungserlös und dem mindestens 2 Jahre vor der Veräußerung festgesetzten Steuerwert,
Tessin	bei einer Besitzesdauer bis zu 5 Jahren Differenz zwischen Veräußerungserlös und dem um 5 % erhöhten Erwerbspreis, bei einer Besitzesdauer von über 5 Jahren Differenz zwischen Veräußerungserlös und dem um 5 % erhöhten amtlichen Wert,
Neuenburg	bei einer Besitzesdauer von über 10 Jahren Differenz zwischen Katasterwert und dem um 20 % reduzierten Veräußerungserlös

Auf den Seiten 90 und 91 ist dieser unterschiedlichen Begriffsumschreibung nicht Rechnung getragen worden. Die Liegenschaftsgewinnsteuern der oben erwähnten Kantone sind deshalb nur bedingt vergleichbar.

Erläuterungen zu den Seiten 92 und 93
Liegenschaftsgewinne; Berücksichtigung der Anlagekosten

Im Kanton Uri wird der absolute Gewinn und das Verhältnis des Gewinns zu den Anlagekosten bei der Steuerberechnung berücksichtigt. Für diesen Kanton sind Beispiele mit verschiedenen Anlagekosten dargestellt.

Maximale Zuschläge und Ermässigungen auf den Liegenschaftsgewinnsteuern

Kantone Cantons	Maximaler Zuschlag		Maximale Ermässigung		Kantone Cantons	Majoration la plus élevée		Réduction la plus élevée	
	bei kürzerer Besitzesdauer als Jahr	%	bei einer Besitzesdauer von Jahren	%		pour une durée de propriété plus courte que .année	%	pour une durée de propriété de années	%
Zürich	1	50	20	50	Schaffhausen	1/2	50	15	50
Bern	1	40	35	70	Appenzell A Rh	1/2	15	25	40
Luzern	1	50	33 +	25	Appenzell I Rh	1/12	48	20	50
Uri	1	25	25	65	St Gallen	—	—	—	—
Schwyz	1	40	25	70	Graubünden	1/12	48	40 +	75
Obwalden	1	30	20 +	30	Aargau	—	—	10	100
Nidwalden	1	30	30	30	Thurgau	1/12	36	19	60
Glarus	1	25	20	60	Ticino	1*	700	—	—
Zug	1	25	20	75	Vaud ¹⁾	—	—	20 +	33 1/3
Fribourg	—	—	—	—	Valais	—	—	25 +	100
Solothurn	1*	10	25 +	50	Neuchâtel	—	—	9 +	90
Basel-Stadt	—	—	—	—	Genève	—	—	8	68 3/4
Basel-Landschaft	1	100	—	—	Jura	1	40	35	70

+ Mehr als . . Jahre / Plus de . . ans

* Bis und mit . . Jahr / Jusqu'à et y compris . . an

1) Die Ermässigung wird nur bei der Veräußerung von Wohnhäusern oder landwirtschaftlichen Grundstücken und Gebäuden gewährt.
La réduction n'est accordée que lors de l'aliénation de maisons d'habitation ou d'immeubles et bâtiments agricoles

B) Impôts sur les gains immobiliers

Explications concernant les pages 90 à 93
gains immobiliers

Hypothèses

Sujet fiscal	l'aliénateur d'un immeuble (personne physique),
Objet fiscal	gains immobiliers pour diverses durées de possession.

Les gains immobiliers non professionnels provenant de l'aliénation d'immeubles sont frappés d'un impôt spécial, à l'exception du canton de Soleure, où ils sont ajoutés aux autres revenus.

La différence entre le prix d'acquisition augmenté des impenses et le prix d'aliénation est généralement considérée comme gain immobilier. Cependant, lors de la détermination de la valeur d'investissement, il est tenu compte, dans les cantons de Bâle-Campagne, d'Argovie et du Valais, des changements de valeur de la monnaie, intervenus depuis l'acquisition de l'immeuble.

Exceptions

Fribourg	pour une durée de propriété jusqu'à 15 ans impôt dégressif du gain imposable, pour une durée de possession supérieure à 15 ans différence entre le produit de l'aliénation et la valeur fiscale fixée au moins deux ans avant l'aliénation,
Tessin:	pour une durée de possession pendant 5 ans ou moins différence entre le prix d'aliénation et le prix d'acquisition augmenté de 5 %, pour une durée de possession pendant plus de 5 ans différence entre le prix d'aliénation et la valeur officielle d'estimation augmentée de 5 %,
Neuchâtel	pour une durée de possession supérieure à 10 ans différence entre la valeur cadastrale et le prix d'aliénation réduit de 20 %

Dans les calculs des pages 90 et 91, il n'est pas tenu compte de ces cas spéciaux. Les impôts sur les gains immobiliers des cantons susmentionnés ne sont par conséquent comparables que sous condition.

Explications concernant les pages 92 et 93
gains immobiliers; compte tenu du prix d'acquisition augmenté des impenses

Dans le canton d'Uri, aussi bien le gain absolu que le rapport de ce dernier au prix d'acquisition augmenté des impenses entrent en considération pour calculer l'impôt. Pour ce canton, on a donné des exemples de calcul avec différents prix d'acquisition.

Majorations et réductions les plus élevées des impôts sur les gains immobiliers

Liegenschaftsgewinne

Kantonshauptorte	Besitzdauer in Jahren											
	1/2	5	10	20	30	50	1/2	5	10	20	30	50
	Steuerbeträge in Franken											
	Gewinn 2 000 Fr						Gewinn 5 000 Fr					
Zürich	300	190	160	100	100	100	975	618	520	325	325	325
Bern	375	-	-	-	-	-	1 107	690	589	429	268	-
Luzern	-	-	-	-	-	-	425	312	278	249	221	213
Altdorf 1)	-	-	-	-	-	-	-	-	-	-	-	-
Schwyz	-	-	-	-	-	-	336	216	180	108	72	72
Sarnen	112	78	78	69	60	60	357	247	247	220	192	192
Stans	130	100	100	90	70	70	429	330	330	297	231	231
Glarus	-	-	-	-	-	-	625	475	400	200	200	200
Zug	-	-	-	-	-	-	625	500	375	125	125	125
Freiburg	-	-	-	-	-	-	1 760	1 440	1 120	800	800	800
Solothurn 2)	429	385	342	257	214	214	1 327	969	857	643	536	536
Basel	100	100	100	100	100	100	250	250	250	250	250	250
Liestal	152	76	76	76	76	76	500	250	250	250	250	250
Schaffhausen	150	104	78	52	52	52	676	466	350	233	233	233
Herisau	50	-	-	-	-	-	230	-	-	-	-	-
Appenzell	272	190	160	100	100	100	884	618	520	325	325	325
St. Gallen	67	67	67	67	67	67	281	281	281	281	281	281
Chur	272	200	200	133	100	50	680	500	500	333	250	125
Aarau	-	-	-	-	-	-	-	-	-	-	-	-
Frauenfeld	260	192	152	80	80	80	715	528	418	220	220	220
Bellinzona	480	180	60	60	60	60	1 200	450	150	150	150	150
Lausanne	-	-	-	-	-	-	900	900	900	900	900	900
Sitten	240	240	240	240	-	-	600	600	600	600	-	-
Neuenburg	800	480	80	80	80	80	2 000	1 200	200	200	200	200
Genf	640	400	200	200	200	200	1 600	1 000	500	500	500	500
Delsberg	391	-	-	-	-	-	1 155	720	615	447	280	-
	Gewinn 30 000 Fr						Gewinn 50 000 Fr.					
Zürich	11 550	7 315	6 160	3 850	3 850	3 850	22 050	13 965	11 760	7 350	7 350	7 350
Bern	10 858	6 791	5 827	3 992	2 344	1 594	20 985	12 980	10 971	7 756	4 541	3 168
Luzern	7 075	5 188	4 622	4 151	3 679	3 537	13 803	10 122	9 018	8 098	7 178	6 902
Altdorf 1)	3 906	2 969	2 812	1 875	1 094	1 094	12 656	9 619	9 112	6 075	3 544	3 544
Schwyz	6 594	4 239	3 532	2 120	1 413	1 413	14 154	9 099	7 582	4 550	3 033	3 033
Sarnen	4 868	3 370	3 370	2 996	2 621	2 621	9 133	6 323	6 323	5 621	4 918	4 918
Stans	5 538	4 260	4 260	3 834	2 982	2 982	11 518	8 860	8 860	7 974	6 202	6 202
Glarus	8 125	6 175	5 200	2 600	2 600	2 600	15 625	11 875	10 000	5 000	5 000	5 000
Zug	5 625	4 500	3 375	1 125	1 125	1 125	12 500	10 000	7 500	2 500	2 500	2 500
Freiburg	10 560	8 640	6 720	4 800	4 800	4 800	17 600	14 400	11 200	8 000	8 000	8 000
Solothurn 2)	12 933	6 353	5 623	4 165	3 436	3 436	22 643	11 031	9 725	7 112	5 866	5 866
Basel	3 280	3 280	3 280	3 280	3 280	3 280	8 200	8 200	8 200	8 200	8 200	8 200
Liestal	8 400	4 200	4 200	4 200	4 200	4 200	20 000	10 000	10 000	10 000	10 000	10 000
Schaffhausen	10 891	7 511	5 633	3 756	3 756	3 756	21 782	15 022	11 267	7 511	7 511	7 511
Herisau	5 050	3 380	2 880	1 955	1 530	1 530	11 920	8 880	7 440	4 920	3 840	3 840
Appenzell	10 472	7 315	6 160	3 850	3 850	3 850	19 992	13 965	11 760	7 350	7 350	7 350
St. Gallen	5 246	5 246	5 246	5 246	5 246	5 246	10 415	10 415	10 415	10 415	10 415	10 415
Chur	6 120	4 500	4 500	3 000	2 250	1 125	12 920	9 500	9 500	6 333	4 750	2 375
Aarau	12 000	7 375	-	-	-	-	21 600	13 275	-	-	-	-
Frauenfeld	8 840	6 528	5 168	2 720	2 720	2 720	17 290	12 768	10 108	5 320	5 320	5 320
Bellinzona	7 600	3 100	1 100	1 100	1 100	1 100	12 800	5 300	1 900	1 900	1 900	1 900
Lausanne	5 400	5 400	5 400	5 400	5 400	5 400	9 000	9 000	9 000	9 000	9 000	9 000
Sitten	6 000	6 000	6 000	6 000	-	-	14 000	14 000	14 000	14 000	-	-
Neuenburg	12 000	7 200	1 200	1 200	1 200	1 200	20 000	12 000	2 000	2 000	2 000	2 000
Genf	9 600	6 000	3 000	3 000	3 000	3 000	16 000	10 000	5 000	5 000	5 000	5 000
Delsberg	11 330	7 087	6 080	4 165	2 446	1 663	21 897	13 544	11 448	8 093	4 738	3 306

1) Annahme: Anlagekosten 100 000 Fr. Weitere Berechnungen siehe Seiten 92 und 93.

2) Annahme: Uebrigtes steuerbares Einkommen 30 000 Fr.

Gains immobiliers

Durée de propriété en années												Chefs-lieux des cantons
1/2	5	10	20	30	50	1/2	5	10	20	30	50	
Montants d'impôt en francs												
Gain 10 000 fr						Gain 20 000 fr						
2 550	1 615	1 360	850	850	850	6 675	4 228	3 560	2 225	2 225	2 225	
2 513	1 594	1 393	991	589	429	6 357	3 992	3 443	2 344	1 393	991	Berne
1 421	1 042	928	833	739	710	4 013	2 943	2 622	2 354	2 087	2 007	Lucerne
312	238	225	150	88	88	1 406	1 069	1 012	675	394	394	Altdorf 1)
1 176	756	630	378	252	252	3 584	2 304	1 920	1 152	768	768	Schwyz
969	671	671	597	522	522	2 959	2 049	2 049	1 821	1 594	1 594	Sarnen
1 118	860	860	774	602	602	3 068	2 360	2 360	2 124	1 652	1 652	Stans
1 562	1 188	1 000	500	500	500	4 375	3 325	2 800	1 400	1 400	1 400	Glaris
1 250	1 000	750	250	250	250	3 125	2 500	1 875	625	625	625	Zoug
3 520	2 880	2 240	1 600	1 600	1 600	7 040	5 760	4 480	3 200	3 200	3 200	Fribourg
3 592	1 994	1 756	1 307	1 082	1 082	8 241	4 165	3 679	2 707	2 232	2 232	Soleure 2)
500	500	500	500	500	500	1 440	1 440	1 440	1 440	1 440	1 440	Bâle
1 400	700	700	700	700	700	4 400	2 200	2 200	2 200	2 200	2 200	Liestal
2 253	1 554	1 166	777	777	777	6 384	4 403	3 302	2 202	2 202	2 202	Schaffhouse
830	310	270	190	150	150	2 580	1 530	1 320	900	720	720	Hérisau
2 312	1 615	1 360	850	850	850	6 052	4 228	3 560	2 225	2 225	2 225	Appenzell
938	938	938	938	938	938	2 901	2 901	2 901	2 901	2 901	2 901	Saint-Gall
1 496	1 100	1 100	733	550	275	3 536	2 600	2 600	1 733	1 300	650	Coire
2 400	1 475	-	-	-	-	7 200	4 425	-	-	-	-	Aarau
1 820	1 344	1 064	560	560	560	4 940	3 648	2 888	1 520	1 520	1 520	Frauenfeld
2 400	900	300	300	300	300	5 000	2 000	700	700	700	700	Bellinzone
1 800	1 800	1 800	1 800	1 800	1 800	3 600	3 600	3 600	3 600	3 600	3 600	Lausanne
1 200	1 200	1 200	1 200	-	-	3 200	3 200	3 200	3 200	-	-	Sion
4 000	2 400	400	400	400	400	8 000	4 800	800	800	800	800	Neuchâtel
3 200	2 000	1 000	1 000	1 000	1 000	6 400	4 000	2 000	2 000	2 000	2 000	Genève
2 622	1 663	1 454	1 034	615	447	6 634	4 165	3 592	2 446	1 454	1 034	Delémont
Gain 100 000 fr						Gain 200 000 fr						
52 050	32 965	27 760	17 350	17 350	17 350	112 050	70 965	59 760	37 350	37 350	37 350	
49 115	31 063	27 045	19 008	10 971	7 756	110 063	69 910	61 203	43 789	27 045	19 008	Berne
32 703	23 982	21 366	19 186	17 006	16 352	72 614	53 250	47 441	42 600	37 759	36 307	Lucerne
35 625	27 075	25 650	17 100	9 975	9 975	85 312	64 838	61 425	40 950	23 888	23 888	Altdorf 1)
35 154	22 599	18 832	11 300	7 533	7 533	77 154	49 599	41 332	24 800	16 533	16 533	Schwyz
22 451	15 543	15 543	13 816	12 089	12 089	44 902	31 086	31 086	27 632	24 178	24 178	Sarnen
27 768	21 360	21 360	19 224	14 952	14 952	60 268	46 360	46 360	41 724	32 452	32 452	Stans
34 375	26 125	22 000	11 000	11 000	11 000	71 875	54 625	46 000	23 000	23 000	23 000	Glaris
34 375	27 500	20 625	6 875	6 875	6 875	78 125	62 500	46 875	15 625	15 625	15 625	Zoug
35 200	28 800	22 400	16 000	16 000	16 000	70 400	57 600	44 800	32 000	32 000	32 000	Fribourg
47 896	23 593	20 721	15 106	12 363	12 363	100 196	50 355	44 245	32 311	26 466	26 466	Soleure 2)
21 550	21 550	21 550	21 550	21 550	21 550	50 350	50 350	50 350	50 350	50 350	50 350	Bâle
50 000	25 000	25 000	25 000	25 000	25 000	100 000	50 000	50 000	50 000	50 000	50 000	Liestal
50 000	38 850	29 138	19 425	19 425	19 425	100 000	77 700	58 275	38 850	38 850	38 850	Schaffhouse
29 840	24 880	21 840	15 760	12 720	12 720	65 680	56 880	50 640	38 160	31 920	31 920	Hérisau
47 192	32 965	27 760	17 350	17 350	17 350	101 592	70 965	59 760	37 350	37 350	37 350	Appenzell
24 288	24 288	24 288	24 288	24 288	24 288	55 275	55 275	55 275	55 275	55 275	55 275	Saint-Gall
39 440	29 000	29 000	19 333	14 500	7 250	81 600	60 000	60 000	40 000	30 000	15 000	Coire
45 600	28 025	-	-	-	-	93 600	57 525	-	-	-	-	Aarau
41 990	31 008	24 548	12 920	12 920	12 920	93 990	69 408	54 948	28 920	28 920	28 920	Frauenfeld
26 800	11 800	4 400	4 400	4 400	4 400	56 800	26 800	10 400	10 400	10 400	10 400	Bellinzone
18 000	18 000	18 000	18 000	18 000	18 000	36 000	36 000	36 000	36 000	36 000	36 000	Lausanne
40 000	40 000	40 000	40 000	-	-	80 000	80 000	80 000	80 000	-	-	Sion
40 000	24 000	4 000	4 000	4 000	4 000	80 000	48 000	8 000	8 000	8 000	8 000	Neuchâtel
32 000	20 000	10 000	10 000	10 000	10 000	64 000	40 000	20 000	20 000	20 000	20 000	Genève
51 250	32 414	28 221	19 834	11 448	8 093	114 848	72 949	63 864	45 693	28 221	19 834	Delémont

1) Hypothèse: prix d'acquisition augmenté des impenses 100 000 fr. Autres exemples de calcul, voir pages 92 et 93.

2) Hypothèse: autre revenu imposable 30 000 fr.

Liebenschaftsgewinne: Berücksichtigung der Anlagekosten¹⁾


Anlagekosten in Franken		Besitzesdauer in Jahren					
		1/2	5	10	20	30	50
		Steuerbeträge in Franken					
		Gewinn 10 000 Fr.					
Altdorf							
	50 000	312.50	237.50	225.--	150.--	87.50	87.50
	100 000	312.50	237.50	225.--	150.--	87.50	87.50
	200 000	312.50	237.50	225.--	150.--	87.50	87.50
	500 000	312.50	237.50	225.--	150.--	87.50	87.50
	1 000 000	312.50	237.50	225.--	150.--	87.50	87.50
		Gewinn 50 000 Fr.					
Altdorf							
	50 000	14 062.50	10 687.50	10 125.--	6 750.--	3 937.50	3 937.50
	100 000	12 656.25	9 618.75	9 112.50	6 075.--	3 543.75	3 543.75
	200 000	7 031.25	5 343.75	5 062.50	3 375.--	1 968.75	1 968.75
	500 000	7 031.25	5 343.75	5 062.50	3 375.--	1 968.75	1 968.75
	1 000 000	7 031.25	5 343.75	5 062.50	3 375.--	1 968.75	1 968.75

1) In den übrigen Kantonen spielt die Höhe der Anlagekosten keine Rolle.

Gains immobiliers: Compte tenu du prix d'acquisition augmenté des impenses¹⁾

Durée de propriété en années						Prix d'acquisition augmenté des impenses en francs
1/2	5	10	20	30	50	
Montants d'impôt en francs						
Gain 20 000 fr						
2 812.50	2 137.50	2 025.--	1 350.--	787.50	787.50	50 000
1 406.25	1 068.75	1 012.50	675.--	393.75	393.75	100 000
1 406.25	1 068.75	1 012.50	675.--	393.75	393.75	200 000
1 406.25	1 068.75	1 012.50	675.--	393.75	393.75	500 000
1 406.25	1 068.75	1 012.50	675.--	393.75	393.75	1 000 000
Gain 100 000 fr						
35 625.--	27 075.--	25 650.--	17 100.--	9 975.--	9 975.--	50 000
35 625.--	27 075.--	25 650.--	17 100.--	9 975.--	9 975.--	100 000
28 203.10	21 434.40	20 306.25	13 537.50	7 896.90	7 896.90	200 000
17 812.50	13 537.50	12 825.--	8 550.--	4 987.50	4 987.50	500 000
17 812.50	13 537.50	12 825.--	8 550.--	4 987.50	4 987.50	1 000 000

1) Dans les autres cantons, le montant du prix d'acquisition augmenté des impenses ne joue aucun rôle.



C) Erbschaftssteuern

Erläuterungen zu den Seiten 96 bis 98.
Erbfall

Annahmen

- Steuersubjekt Erben verschiedener Verwandtschaftsgrade,
- Steuerobjekt Erbfälle verschiedener Grossen

In den Kantonen Luzern, Freiburg, Graubünden und Waadt erheben auch die Gemeinden Erbschaftssteuern. In diesen Kantonen sind die Erbschaftssteuern für die Kantonshauptorte berechnet.

Die Erbanfallsteuer erfasst die einzelnen Erbquoten und Vermächtnisse. Die Steuersätze sind progressiv.

- 1 nach dem Verwandtschaftsgrad,
- 2 nach der Höhe des Erbanfalls,
- 3 nach der Höhe des Vermögens des Erben (Aargau und in vielen Gemeinden des Kantons Graubünden)

Im Kanton Thurgau unterliegen Schenkungen und Erbfälle über den gesetzlichen Erbanteil hinaus einer erhöhten Steuer.

Keine Erbschafts- und Schenkungssteuern werden in den Kantonen Schwyz und Obwalden erhoben.

Nur Erbschaftssteuern aber keine Schenkungssteuern erheben die Kantone Luzern und Solothurn.

Alle übrigen Kantone erheben Erbschafts- und Schenkungssteuern.

Von den 24 Kantonen mit Erbschaftssteuern erheben

- nur Nachlasssteuern Graubünden,
- Erbanfall- und Nachlasssteuern Neuenburg und Solothurn,
- Nur Erbanfallsteuern alle übrigen Kantone

Nachlasssteuer

Steuer auf der Hinterlassenschaft des Erblassers,
Progressive Steuersätze nach der Höhe der Hinterlassenschaft Graubünden und Neuenburg,
Proportionale Steuer Solothurn (Nachlassgebühr)

C) Impôts sur les successions

Explications concernant les pages 96 à 98
parts héréditaires

Hypothèses

- Sujet fiscal héritiers à différents degrés de parenté,
- Objet fiscal parts héréditaires de montants différents

Dans les cantons de Lucerne, Fribourg, Grisons et Vaud, les communes prélèvent aussi des impôts sur les successions. Pour ces cantons, on a calculé les impôts sur les successions dus dans les chefs-lieux.

L'impôt sur les parts héréditaires frappe les différentes parts héréditaires et les legs. Les taux de l'impôt sont progressifs selon

- 1 le degré de parenté,
- 2 le montant de la part héréditaire,
- 3 le montant de la fortune de l'héritier (Argovie et nombre de communes du canton des Grisons)

Dans le canton de Thurgovie, le montant des donations et des parts héréditaires dépassant la part héréditaire légale est soumis à un impôt plus élevé.

Dans les cantons de Schwyz et d'Unterwald-le-Haut, il n'est perçu aucun impôt sur les successions et les donations.

Les cantons de Lucerne et Soleure prélèvent seulement des impôts sur les successions, mais non sur les donations.

Tous les autres cantons perçoivent des impôts sur les successions et sur les donations.

Les 24 cantons prélevant des impôts sur les successions les perçoivent

- sur la masse successorale Grisons,
- sur les parts héréditaires et sur la masse successorale Neuchâtel et Soleure,
- sur les parts héréditaires tous les autres cantons

Impôt sur la masse successorale

Impôt sur la succession du défunt,
Taux progressifs de l'impôt selon le montant de la succession Grisons et Neuchâtel,
Impôt proportionnel Soleure (émolument successoral).

Kantone Cantons	Nachlass in Franken / Masse successorale en francs															
	10 000		20 000		50 000		100 000		200 000		500 000		1 000 000			
	Nachlasssteuer / Impôt sur la masse successorale															
	Fr	%	Fr	%	Fr	%	Fr	%	Fr	%	Fr	%	Fr	%	Fr	%
Solothurn	80	0,8	160	0,8	400	0,8	800	0,8	1 600	0,8	4 000	0,8	8 000	0,8		
Graubünden	100	1,0	200	1,0	500	1,0	1 500	1,5	5 000	2,5	20 000	4,0	40 000	4,0		
Neuchâtel ¹⁾	125	1,3	400	2,0	1 000	2,0	2 500	2,5	6 500	3,3	18 750	3,8	50 000	5,0		

1) Ein Abzug von 2000 Fr wird dem überlebenden Ehegatten und jedem Kind gewährt. Dieser Abzug ist in den angegebenen Beträgen nicht berücksichtigt. / Une déduction de 2000 francs est accordée au conjoint survivant et à chaque enfant. Cette déduction n'a pas été prise en considération pour les montants indiqués.

Erbanfälle

Kinder und Ehegatten mit Kindern / Enfants et époux avec enfants

Steuerhoheit	Erbanfälle an Kinder Parts héréditaires des enfants								Erbanfälle an Ehegatten mit Kindern Parts héréditaires des époux avec enfants							
	20 000 Fr		50 000 Fr		100 000 Fr		500 000 Fr		20 000 Fr		50 000 Fr.		100 000 Fr.		500 000 Fr	
Kantone	Erbanfallsteuern															
	Fr.	%	Fr.	%	Fr.	%	Fr.	%	Fr.	%	Fr.	%	Fr.	%	Fr.	%
Zürich	-	-	500	1,0	2 500	2,5	27 900	5,6	-	-	-	-	-	-	-	-
Bern	150	0,8	500	1,0	1 125	1,1	9 500	1,9	150	0,8	500	1,0	1 125	1,1	9 500	1,9
Luzern	-	-	-	-	-	-	-	-	-	-	-	-	-	-	-	-
Uri	-	-	-	-	-	-	-	-	-	-	-	-	-	-	-	-
Schwyz	-	-	-	-	-	-	-	-	-	-	-	-	-	-	-	-
Obwalden	-	-	-	-	-	-	-	-	-	-	-	-	-	-	-	-
Nidwalden	100	0,5	250	0,5	500	0,5	2 500	0,5	100	0,5	250	0,5	500	0,5	2 500	0,5
Glarus	280	1,4	931	1,9	2 241	2,2	18 041	3,6	280	1,4	931	1,9	2 241	2,2	18 041	3,6
Zug	-	-	-	-	-	-	-	-	-	-	-	-	-	-	-	-
Freiburg	-	-	-	-	-	-	-	-	600	3,0	1 500	3,0	3 000	3,0	15 000	3,0
Solothurn 1)	-	-	-	-	-	-	-	-	-	-	-	-	-	-	-	-
Basel-Stadt	405	2,0	1 215	2,4	2 850	2,8	19 305	3,9	405	2,0	1 215	2,4	2 850	2,8	19 305	3,9
Basel-Landschaft	150	0,8	500	1,0	1 125	1,1	9 500	1,9	150	0,8	500	1,0	1 125	1,1	9 500	1,9
Schaffhausen	-	-	781	1,6	3 281	3,3	35 625	7,1	-	-	-	-	-	-	-	-
Appenzell A.Rh.	170	0,8	564	1,1	1 552	1,6	14 910	3,0	170	0,8	564	1,1	1 552	1,6	14 910	3,0
Appenzell I.Rh.	-	-	-	-	600	0,6	9 000	1,8	-	-	-	-	-	-	-	-
St. Gallen	79	0,4	709	1,4	2 359	2,4	25 462	5,1	79	0,4	709	1,4	2 359	2,4	25 462	5,1
Graubünden 1)	-	-	-	-	-	-	-	-	-	-	-	-	-	-	-	-
Aargau 2)	-	-	600	1,2	1 600	1,6	21 600	4,3	- ³⁾	-	- ³⁾	-	- ³⁾	-	- ³⁾	-
Thurgau 4)	50	0,2	490	1,0	1 615	1,6	14 550	2,9	50	0,2	490	1,0	1 615	1,6	14 550	2,9
Tessin	250	1,3	1 000	2,0	2 750	2,8	29 000	5,8	-	-	1 600	3,2	4 400	4,4	46 400	9,3
Waadt	-	-	536	1,1	1 845	1,8	14 295	2,9	-	-	536	1,1	1 845	1,8	14 295	2,9
Wallis	-	-	-	-	-	-	-	-	-	-	-	-	-	-	-	-
Neuenburg 1)	-	-	-	-	-	-	-	-	-	-	-	-	-	-	-	-
Genf	400	2,0	1 300	2,6	3 050	3,0	21 550	4,3	400	2,0	1 300	2,6	3 050	3,0	21 550	4,3
Jura	150	0,8	500	1,0	1 125	1,1	9 500	1,9	150	0,8	500	1,0	1 125	1,1	9 500	1,9
Gemeinden	Erbanfallsteuern															
Luzern (Stadt)	220	1,1	700	1,4	1 500	1,5	9 500	1,9	-	-	-	-	-	-	-	-
Freiburg (Stadt)	-	-	-	-	-	-	-	-	400	2,0	1 000	2,0	2 000	2,0	10 000	2,0
Chur 5)	100	0,5	480	1,0	1 260	1,3	9 800	2,0	100	0,5	480	1,0	1 260	1,3	9 800	2,0
Lausanne 6)	-	-	536	1,1	1 845	1,8	14 295	2,9	-	-	536	1,1	1 845	1,8	14 295	2,9

1) Kantone, die eine Nachlasssteuer erheben (siehe Seite 95).

2) Wenn das Vermögen des Erben 50 000 Fr. übersteigt, wird ausserdem ein Zuschlag erhoben. Dieser beträgt für je 10 000 Fr. des 50 000 Fr. übersteigenden Teils des Vermögens 0,5 %, höchstens aber 50 % des Steuerbetrages.

3) Steuerfrei ist nur der Pflichtteil des überlebenden Ehegatten. Es ergibt sich für diesen also noch eine beschränkte Steuerpflicht.

4) Die angeführten Steuerbeträge gelten für Vermögensanfälle aus Erbschaften (gesetzlicher Erbanteil); der über den gesetzlichen Erbanteil hinausgehende Teil des Vermögensanfalles sowie Vermächtnisse und Schenkungen unterliegen höheren Steueransätzen.

5) Wenn das Vermögen des Erben 100 000 Fr. übersteigt, wird ausserdem ein progressiver Zuschlag von 10 bis 20 % erhoben.

6) Die Gemeinden können Zuschläge von höchstens 100 % zur kantonalen Steuer erheben.

Parts héréditaires

Geschwister sowie Neffen und Nichten / Frères et soeurs ainsi que neveux et nièces

Fortsetzung/Suite

Erbanfalle an Geschwister Parts héréditaires des frères et sœurs								Erbanfalle an Neffen und Nichten Parts héréditaires des neveux et nièces								Souveraineté fiscale	
20 000 fr		50 000 fr		100 000 fr		500 000 fr		20 000 fr		50 000 fr		100 000 fr		500 000 fr			
Impôts sur les parts héréditaires																Cantons	
fr	%	fr	%	fr	%	fr	%	fr	%	fr	%	fr	%	fr	%		
1 050	5,2	4 200	8,4	11 250	11,2	88 950	17,8	2 500	12,5	8 000	16,0	20 000	20,0	150 000	30,0	Zurich	
1 500	7,5	4 219	8,4	10 312	10,3	70 312	14,1	2 500	12,5	7 031	14,1	17 188	17,2	117 188	23,4	Berne	
1 320	6,6	4 200	8,4	9 000	9,0	57 000	11,4	1 320	6,6	4 200	8,4	9 000	9,0	57 000	11,4	Lucerne	
1 200	6,0	3 750	7,5	10 000	10,0	50 000	10,0	1 440	7,2	4 500	9,0	12 000	12,0	60 000	12,0	Uri	
-	-	-	-	-	-	-	-	-	-	-	-	-	-	-	-	Schwyz	
-	-	-	-	-	-	-	-	-	-	-	-	-	-	-	-	Unterwald-le-Haut	
600	3,0	1 500	3,0	3 000	3,0	15 000	3,0	1 600	8,0	4 000	8,0	8 000	8,0	40 000	8,0	Unterwald-le-Bas	
920	4,6	3 018	6,0	8 276	8,3	74 650	14,9	1 694	8,5	5 390	10,8	14 630	14,6	130 900	26,2	Glaris	
800	4,0	2 160	4,3	4 680	4,7	33 680	6,7	1 200	6,0	3 240	6,5	7 020	7,0	50 520	10,1	Zoug	
1 200	6,0	3 000	6,0	6 000	6,0	30 000	6,0	1 800	9,0	4 500	9,0	9 000	9,0	45 000	9,0	Fribourg	
900	4,5	3 000	6,0	6 000	6,0	30 000	6,0	1 350	6,8	4 500	9,0	9 000	9,0	45 000	9,0	Soleure 1)	
1 539	7,7	3 969	7,9	8 910	8,9	58 383	11,7	2 052	10,3	5 292	10,6	11 880	11,9	77 844	15,6	Bâle-Ville	
1 200	6,0	3 375	6,8	8 250	8,2	56 250	11,2	2 000	10,0	5 625	11,2	13 750	13,8	93 750	18,8	Bâle-Campagne	
1 591	8,0	5 527	11,1	15 287	15,3	119 280	23,9	2 387	11,9	8 291	16,6	22 931	22,9	178 920	35,8	Schaffhouse	
1 200	6,0	3 600	7,2	9 600	9,6	90 000	18,0	1 800	9,0	5 400	10,8	14 400	14,4	135 000	27,0	Appenzell Rh-Ext.	
720	3,6	2 280	4,6	5 440	5,4	39 840	8,0	1 200	6,0	3 600	7,2	8 400	8,4	60 000	12,0	Appenzell Rh-Int.	
1 200	6,0	3 750	7,5	10 000	10,0	87 500	17,5	1 920	9,6	6 000	12,0	16 000	16,0	140 000	28,0	Saint-Gall	
-	-	-	-	-	-	-	-	-	-	-	-	-	-	-	-	Grisons 1)	
1 200	6,0	3 000	6,0	6 000	6,0	42 500	8,5	1 600	8,0	4 000	8,0	8 000	8,0	52 500	10,5	Argovie 2)	
1 000	5,0	3 100	6,2	8 200	8,2	60 000	12,0	1 500	7,5	4 650	9,3	12 300	12,3	90 000	18,0	Thurgovie 4)	
1 500	7,5	4 100	8,2	9 350	9,4	70 475	14,1	1 950	9,8	5 330	10,7	12 155	12,2	91 618	18,3	Tessin	
1 188	5,9	3 498	7,0	8 118	8,1	62 500	12,5	1 782	8,9	5 247	10,5	12 177	12,2	82 500	16,5	Vaud	
2 000	10,0	5 000	10,0	10 000	10,0	50 000	10,0	2 000	10,0	5 000	10,0	10 000	10,0	50 000	10,0	Valais	
1 440	7,2	3 600	7,2	7 200	7,2	36 000	7,2	1 920	9,6	4 800	9,6	9 600	9,6	48 000	9,6	Neuchâtel 1)	
3 339	16,7	8 694	17,4	17 619	17,6	107 919	21,6	4 158	20,8	10 773	21,5	21 798	21,8	128 898	25,8	Genève	
1 500	7,5	4 219	8,4	10 312	10,3	70 312	14,1	2 500	12,5	7 031	14,1	17 188	17,2	117 188	23,4	Jura	
Impôts sur les parts héréditaires																Communes	
-	-	-	-	-	-	-	-	-	-	-	-	-	-	-	-	Lucerne (Ville)	
800	4,0	2 000	4,0	4 000	4,0	20 000	4,0	1 200	6,0	3 000	6,0	6 000	6,0	30 000	6,0	Fribourg (Ville)	
1 000	5,0	3 000	6,0	7 000	7,0	50 000	10,0	1 000	5,0	3 000	6,0	7 000	7,0	50 000	10,0	Coire 5)	
1 188	5,9	3 498	7,0	8 118	8,1	62 500	12,5	1 782	8,9	5 247	10,5	12 177	12,2	82 500	16,5	Lausanne 6)	

1) Cantons percevant un impôt sur la masse successorale (voir page 95).

2) Si la fortune de l'héritier dépasse 50 000 fr., il est perçu en outre une surtaxe de 0,5 % sur chaque montant de 10 000 fr. de la partie de la fortune excédant 50 000 fr.; la surtaxe ne doit pas dépasser 50 % du montant de l'impôt.

3) N'est exonérée que la réserve légale du conjoint survivant. Il en résulte donc, pour ce dernier, un assujettissement limité.

4) Les montants d'impôt indiqués sont valables pour les dévolutions de fortune provenant de successions (part héréditaire légale); la part de la dévolution des biens dépassant la part héréditaire légale ainsi que les legs et donations sont soumis à des taux d'impôt plus élevés.

5) Si la fortune de l'héritier dépasse 100 000 fr., il est perçu en outre une surtaxe progressive de 10 à 20 %.

6) Les communes peuvent percevoir des centimes additionnels à l'impôt perçu par l'Etat, au maximum 100 centimes par fr.


Erbfälle / Parts héréditaires

Onkel und Tanten sowie Nichtverwandte / Oncles et tantes ainsi que personnes non apparentées

Schluss/Fin

Steuerhoheit Souveraineté fiscale	Erbfälle an Onkel und Tanten Parts héréditaires des oncles et tantes								Erbfälle an Nichtverwandte Parts héréditaires des personnes non apparentées							
	20 000 Fr		50 000 Fr		100 000 Fr		500 000 Fr		20 000 Fr		50 000 Fr		100 000 Fr		500 000 Fr	
Kantone / Cantons	Erbfallsteuern / Impôts sur les parts héréditaires															
	Fr	%	Fr.	%	Fr.	%	Fr.	%	Fr.	%	Fr.	%	Fr.	%	Fr.	%
Zürich	2 500	12,5	8 000	16,0	20 000	20,0	150 000	30,0	3 000	15,0	9 600	19,2	24 000	24,0	180 000	36,0
Bern	2 500	12,5	7 031	14,1	17 188	17,2	117 188	23,4	4 000	20,0	11 250	22,5	27 500	27,5	187 500	37,5
Luzern	3 300	16,5	10 500	21,0	22 500	22,5	142 500	28,5	4 400	22,0	14 000	28,0	30 000	30,0	190 000	38,0
Uri	1 920	9,6	6 000	12,0	16 000	16,0	80 000	16,0	4 080	20,4	12 750	25,5	34 000	34,0	170 000	34,0
Schwyz	-	-	-	-	-	-	-	-	-	-	-	-	-	-	-	-
Obwalden	-	-	-	-	-	-	-	-	-	-	-	-	-	-	-	-
Nidwalden	1 600	8,0	4 000	8,0	8 000	8,0	40 000	8,0	4 000	20,0	10 000	20,0	20 000	20,0	100 000	20,0
Glarus	1 694	8,5	5 390	10,8	14 630	14,6	130 900	26,2	3 630	18,2	11 550	23,1	31 350	31,4	280 500	56,1
Zug	1 200	6,0	3 240	6,5	7 020	7,0	50 520	10,1	3 000	15,0	8 100	16,2	17 550	17,6	126 300	25,3
Fribourg	1 800	9,0	4 500	9,0	9 000	9,0	45 000	9,0	6 000	30,0	15 000	30,0	30 000	30,0	150 000	30,0
Solothurn 1)	2 700	13,5	9 000	18,0	18 000	18,0	90 000	18,0	3 600	18,0	12 000	24,0	24 000	24,0	120 000	24,0
Basel-Stadt	2 565	12,8	6 615	13,2	14 850	14,8	97 305	19,5	4 617	23,1	11 907	23,8	26 730	26,7	175 149	35,0
Basel-Landschaft	2 000	10,0	5 625	11,2	13 750	13,8	93 750	18,8	4 000	20,0	11 250	22,5	27 500	27,5	187 500	37,5
Schaffhausen	2 387	11,9	8 291	16,6	22 931	22,9	178 920	35,8	3 978	19,9	13 818	27,6	38 218	38,2	248 500	49,7
Appenzell A.Rh.	1 800	9,0	5 400	10,8	14 400	14,4	135 000	27,0	2 400	12,0	7 200	14,4	19 200	19,2	180 000	36,0
Appenzell I.Rh.	1 600	8,0	4 800	9,6	11 200	11,2	80 000	16,0	2 000	10,0	6 000	12,0	14 000	14,0	100 000	20,0
St. Gallen	1 920	9,6	6 000	12,0	16 000	16,0	140 000	28,0	2 880	14,4	9 000	18,0	24 000	24,0	210 000	42,0
Graubünden 1)	-	-	-	-	-	-	-	-	-	-	-	-	-	-	-	-
Aargau 2)	2 000	10,0	5 000	10,0	10 000	10,0	65 000	13,0	3 000	15,0	7 500	15,0	15 000	15,0	95 000	19,0
Thurgau 3)	2 500	12,5	7 750	15,5	20 500	20,5	150 000	30,0	5 000	25,0	15 500	31,0	41 000	41,0	300 000	60,0
Ticino	1 950	9,8	5 330	10,7	12 155	12,2	91 618	18,3	4 500	22,5	12 300	24,6	28 050	28,1	211 425	42,3
Vaud	1 782	8,9	5 247	10,5	12 177	12,2	82 500	16,5	3 564	17,8	10 494	21,0	24 354	24,4	125 000	25,0
Valais	3 000	15,0	7 500	15,0	15 000	15,0	75 000	15,0	5 000	25,0	12 500	25,0	25 000	25,0	125 000	25,0
Neuchâtel 1)	1 920	9,6	4 800	9,6	9 600	9,6	48 000	9,6	6 000	30,0	15 000	30,0	30 000	30,0	150 000	30,0
Genève	4 158	20,8	10 773	21,5	21 798	21,8	128 898	25,8	9 576	47,9	24 696	49,4	49 896	49,9	268 296	53,7
Jura	2 500	12,5	7 031	14,1	17 188	17,2	117 188	23,4	4 000	20,0	11 250	22,5	27 500	27,5	187 500	37,5
Gemeinden Communes	Erbfallsteuern / Impôts sur les parts héréditaires															
Luzern (Stadt)	-	-	-	-	-	-	-	-	-	-	-	-	-	-	-	-
Fribourg (Ville)	1 200	6,0	3 000	6,0	6 000	6,0	30 000	6,0	4 000	20,0	10 000	20,0	20 000	20,0	100 000	20,0
Chur 4)	2 000	10,0	6 000	12,0	14 000	14,0	100 000	20,0	3 000	15,0	9 000	18,0	21 000	21,0	150 000	30,0
Lausanne 5)	1 782	8,9	5 247	10,5	12 177	12,2	82 500	16,5	3 564	17,8	10 494	21,0	24 354	24,4	125 000	25,0

- 1) Kantone, die eine Nachlasssteuer erheben (siehe Seite 95). / Cantons percevant un impôt sur la masse successorale (voir page 95).
- 2) Wenn das Vermögen des Erben 50 000 Fr. übersteigt, wird ausserdem ein Zuschlag erhoben. Dieser beträgt für je 10 000 Fr. des 50 000 Fr. übersteigenden Teils des Vermögens 0,5 %, höchstens aber 50 % des Steuerbetrages. / Si la fortune de l'héritier dépasse 50 000 fr., il est perçu en outre une surtaxe de 0,5 % sur chaque montant de 10 000 fr. de la partie de la fortune excédant 50 000 fr.; la surtaxe ne doit pas dépasser 50 % du montant de l'impôt.
- 3) Siehe Anmerkung 4 auf Seite 96. / Voir remarque 4 à la page 97.
- 4) Wenn das Vermögen des Erben 100 000 Fr. übersteigt, wird ausserdem ein progressiver Zuschlag von 10 bis 20 % erhoben. Si la fortune de l'héritier dépasse 100 000 fr., il est perçu en outre une surtaxe progressive de 10 à 20 %.
- 5) Die Gemeinden können Zuschläge von höchstens 100 % zur kantonalen Steuer erheben. / Les communes peuvent percevoir des centimes additionnels à l'impôt perçu par l'Etat, au maximum 100 centimes par fr.



D) Motorfahrzeugsteuern

Die kantonalen Motorfahrzeugsteuern sind auf den Seiten 102 bis 105 dargestellt. Keine Steuern erheben die Gemeinden, dagegen erhalten diese in den Kantonen Obwalden, Nidwalden, Glarus, Freiburg, Schaffhausen, Waadt und Neuenburg einen gesetzlich festgelegten oder durch Dekret bestimmten Anteil am Steuerertrag.

Erläuterungen zu den Seiten 102 und 103
Personenwagen

Massgebend für die Berechnung sind in 12 Kantonen die Steuer-PS, in 11 Kantonen der Hubraum, während in den Kantonen Bern, St. Gallen und Jura die Besteuerung aufgrund des höchstzulässigen Gesamtgewichts erfolgt.

Die Richtlinien für die Berechnung der Indexziffern sind wie folgt festgelegt worden.

Grundlagen für die Indexberechnungen:

Belastung von 28 ausgewählten PS-Typen durch die kantonalen Motorfahrzeugsteuern.

Schweizerisches Mittel:

Gewogenes Mittel aus der Gewichtung der kantonalen Belastung aller Typen nach Massgabe des Anteils des betreffenden Kantons am gesamtschweizerischen Personenwagenbestand (Quelle: Motorfahrzeugbestand in der Schweiz 1970 und 1971, Statistische Quellenwerke der Schweiz / Heft 475).

Index:

Berechnet aus den Belastungen der 28 PS-Typen. Jedem Typ wird der auf ihn entfallende Anteil am gesamtschweizerischen Personenwagenbestand zugeteilt.

Erläuterungen zu den Seiten 104 und 105
Lastwagen, Sattelschlepper und Anhänger

Massgebend für die Besteuerung der *Lastwagen* mit einem Gesamtgewicht über 3500 kg ist in 5 Kantonen das Gesamtgewicht, in 14 Kantonen die Nutzlast und in 4 Kantonen die Steuer-PS. Eine kombinierte Steuer aufgrund des Hubraumes und des Gesamtgewichts bzw. des Hubraumes und der Nutzlast wird in 3 Kantonen erhoben. Für die Besteuerung der *Transportanhänger* ist in 15 Kantonen die Nutzlast und in 10 Kantonen das Gesamtgewicht massgebend, während in einem Kanton Pauschalansätze zur Anwendung gelangen. Auch die *Sattelschlepper* werden aufgrund unterschiedlicher Kriterien besteuert, wie beispielsweise im Kanton Zürich mit einer Pauschalsteuer für den Schlepper und einer Steuer nach Nutzlast für den Auflieger, oder im Kanton Bern nach Massgabe des Gesamtgewichts des Schleppers und Aufliegers.

Die Richtlinien für die Berechnung der Indexziffern sind wie folgt festgelegt worden.

Grundlagen für die Indexberechnungen:

Lastwagen	Belastung von 12 ausgewählten Fahrzeugtypen durch die kantonalen Motorfahrzeugsteuern
Sattelschlepper	Belastung eines ausgewählten Sattelschleppers (Schlepper und Auflieger) durch die kantonalen Motorfahrzeugsteuern
Anhänger	Belastung eines ausgewählten Transportanhängers durch die kantonalen Motorfahrzeugsteuern

Schweizerisches Mittel:

Gewogenes Mittel aus der Gewichtung der kantonalen Belastungen aller Typen nach Massgabe des Anteils des betreffenden Kantons am gesamtschweizerischen Lastwagen-, Sattelschlepper- und Transport-

D) Impôts sur les véhicules à moteur

Les impôts cantonaux sur les véhicules à moteur font l'objet des pages 102 à 105. Les communes ne prélèvent pas ce type d'impôt, en revanche, dans les cantons d'Unterwald-le-Haut, d'Unterwald-le-Bas, de Glaris, Fribourg, Schaffhouse, Vaud et Neuchâtel, une certaine partie du produit de cet impôt leur est attribuée par la loi ou par décret.

Explications concernant les pages 102 et 103
voitures de tourisme

Dans 12 cantons, l'impôt est calculé sur la base des CV-impôts, dans 11 cantons d'après la cylindrée, tandis que dans les cantons de Berne, Saint-Gall et du Jura l'imposition s'effectue selon le poids total maximum autorisé.

Les directives pour le calcul des indices ont été établies comme il suit.

Bases de calcul pour les indices:

Charge prévue par les lois cantonales sur les véhicules à moteur pour 28 types-CV choisis.

Moyenne suisse:

Moyenne pondérée de la charge cantonale de tous les types. La pondération de la charge fiscale cantonale est effectuée d'après la part du canton considéré dans l'effectif des voitures de tourisme pour l'ensemble de la Suisse (Source: Effectif des véhicules à moteur en Suisse, 1970 et 1971, Statistiques de la Suisse, 475e fascicule).

Indice:

Il est calculé sur la base des charges des 28 types-CV. On impute à chaque type sa part dans l'effectif des voitures de tourisme pour l'ensemble de la Suisse.

Explications concernant les pages 104 et 105
camions, tracteurs à sellette et remorques

Dans 5 cantons, c'est le poids total qui est déterminant pour l'imposition des *camions* dont le poids total dépasse 3500 kg, dans 14 autres cantons c'est la charge utile et dans 4 cantons les CV-impôts. Un impôt combine sur la base de la cylindrée et du poids total, resp. sur la base de la cylindrée et de la charge utile est perçu dans 3 cantons. La charge utile est déterminante pour l'imposition des *remorques de transport* dans 15 cantons tandis que dans 10 autres cantons, c'est le poids total qui est déterminant, dans un canton, on applique des taux forfaitaires. Les *tracteurs à sellette* sont aussi taxés sur la base de critères divers, dans le canton de Zurich, par exemple, on perçoit un impôt forfaitaire pour le tracteur et un impôt calculé sur la charge utile pour la semi-remorque, dans le canton de Berne, l'impôt est perçu d'après le poids total du tracteur et de la sellette.

Les directives pour le calcul des indices ont été fixées comme il suit.

Bases de calcul pour les indices:

Camions	charge selon les impôts cantonaux sur les véhicules à moteur pour 12 types de véhicules choisis
Tracteurs à sellette	charge selon les impôts cantonaux sur les véhicules à moteur pour un tracteur à sellette choisi (tracteur et semi-remorque).
Remorques	charge selon les impôts cantonaux sur les véhicules à moteur pour une remorque de transport choisie

Moyenne suisse:

Moyenne pondérée des charges cantonales de tous les types selon la part du canton considéré dans l'effectif des camions, des tracteurs à sellette (avec semi-remorques) et des remorques de transport pour

anhängerbestand (Quelle Motorfahrzeugbestand in der Schweiz am 30 September 1976, Statistische Quellenwerke der Schweiz / Heft 586 bzw Erhebung des Eidg Statistischen Amtes über den Transportanhängerbestand im Jahre 1975)

Index:

Die Indizes der steuerlichen Belastung der Lastwagen (berechnet aus den Belastungen der 12 Lastwagentypen, wobei jedem Typ der auf ihn entfallende Anteil am gesamtschweizerischen Lastwagenbestand zugeteilt wird), der Sattelschlepper und der Transportanhänger werden zu einem Gesamtindex der steuerlichen Belastung des Schwerverkehrs zusammengezogen. Dabei wird dem Index der Lastwagensteuer das Gewicht 63, dem Index der Sattelschleppersteuer das Gewicht 3 und dem Index der Anhängersteuer das Gewicht 34 zugeteilt.

l'ensemble de la Suisse (Source Effectif des véhicules à moteur en Suisse, le 30 septembre 1976, Statistique de la Suisse, 586e fascicule et enquête du Bureau fédéral de statistique sur l'effectif des remorques de transport en 1975)

Indice:

Les indices de la charge fiscale des camions (calculés sur la base des charges des 12 types de camions en appliquant à chaque type sa part dans l'effectif des camions pour l'ensemble de la Suisse), des tracteurs à sellette et des remorques de transport sont combinés sous la forme d'un indice global de la charge fiscale frappant le trafic lourd. Pour ce faire, on attribue la valeur 63 à l'indice de l'impôt sur les camions, les valeurs 3 à l'indice de l'impôt sur les tracteurs à sellette et 34 à l'indice de l'impôt sur les remorques.

Personenwagen

Besteuerung nach Steuer-PS; Index 1979

Kantone	Steuer-PS								
	2	3	4	5	6	7	8	9	10
	Steuerbeträge in Franken								
Luzern	172.-	185.-	199.-	212.-	225.-	238.-	252.-	264.-	278.-
Zug	191.-	191.-	211.-	230.-	249.-	268.-	288.-	308.-	327.-
Basel-Stadt	156.-	156.-	156.-	156.-	187.-	218.-	249.-	280.-	303.-
Basel-Landschaft	225.-	225.-	241.-	257.-	281.-	305.-	329.-	353.-	385.-
Appenzell A.Rh.	240.-	240.-	240.-	240.-	261.-	282.-	303.-	324.-	345.-
Appenzell I.Rh.	230.-	230.-	230.-	230.-	252.-	274.-	296.-	318.-	340.-
Graubünden	198.-	198.-	211.-	211.-	242.-	272.-	302.-	333.-	363.-
Aargau	180.-	180.-	180.-	180.-	204.-	228.-	252.-	276.-	300.-
Thurgau	96.-	120.-	144.-	168.-	192.-	216.-	240.-	264.-	288.-
Tessin	180.-	180.-	180.-	180.-	205.-	230.-	255.-	280.-	305.-
Wallis	125.-	125.-	125.-	125.-	145.-	165.-	185.-	205.-	220.-
Genf	140.-	140.-	140.-	140.-	160.-	180.-	200.-	220.-	240.-
Schweiz	185.-	192.-	200.-	217.-	242.-	268.-	293.-	319.-	344.-

Besteuerung nach Hubraum; Index 1979

Kantone	Hubraum in cm ³								
	392,7	589,0	785,4	981,7	1178,0	1374,4	1570,7	1767,1	1963,4
	Steuerbeträge in Franken								
Zürich	200.-	200.-	200.-	232.50	265.-	297.50	330.-	362.50	395.-
Uri	160.-	160.-	180.-	200.-	220.-	240.-	260.-	280.-	304.-
Schwyz	192.-	192.-	192.-	192.-	214.-	236.-	258.-	280.-	302.-
Obwalden	149.-	149.-	149.-	167.-	185.-	203.-	221.-	239.-	257.-
Nidwalden	144.-	144.-	144.-	168.-	192.-	216.-	240.-	264.-	288.-
Glarus	170.-	170.-	170.-	183.-	209.-	235.-	261.-	287.-	313.-
Freiburg	168.-	192.-	216.-	240.-	264.-	282.-	300.-	318.-	336.-
Solothurn	172.50	172.50	195.50	218.50	241.50	264.50	291.-	321.-	351.-
Schaffhausen	120.-	120.-	120.-	144.-	168.-	192.-	216.-	240.-	264.-
Vaudt	190.-	190.-	190.-	220.-	250.-	280.-	310.-	340.-	370.-
Neuenburg	180.-	180.-	180.-	180.-	204.-	228.-	252.-	276.-	300.-
Schweiz	185.-	192.-	200.-	217.-	242.-	268.-	293.-	319.-	344.-

Besteuerung nach Gesamtgewicht; Index 1979

Kantone	Maximal zulässiges Gesamtgewicht in kg								
	895	1006	1116	1227	1338	1448	1559	1669	1780
	Steuerbeträge in Franken								
Bern	208.-	233.-	255.-	278.-	300.-	322.-	344.-	366.-	388.-
St. Gallen	242.-	272.-	298.-	324.-	350.-	376.-	403.-	429.-	455.-
Jura	208.-	233.-	255.-	278.-	300.-	322.-	344.-	366.-	388.-
Schweiz	185.-	192.-	200.-	217.-	242.-	268.-	293.-	319.-	344.-

Voitures de tourisme

Imposition selon les CV-impôt; indice 1979

CV-impôt								Index der Personenwagen- steuern 1979 Indice des impôts sur les voitures de tourisme 1979	Cantons
11	12	13	14	15	20	25	30		
Montants d'impôt en francs									
298.-	317.-	338.-	358.-	377.-	509.-	655.-	820.-	89	Lucerne
345.-	365.-	385.-	404.-	424.-	520.-	617.-	713.-	99	Zoug
326.-	349.-	372.-	395.-	418.-	533.-	648.-	763.-	83	Bâle-Ville
417.-	449.-	481.-	521.-	561.-	761.-	961.-	1 185.-	115	Bâle-Campagne
366.-	387.-	408.-	429.-	450.-	555.-	660.-	765.-	106	Appenzell Rh.-Ext.
362.-	384.-	406.-	428.-	450.-	560.-	670.-	780.-	103	Appenzell Rh.-Int.
393.-	424.-	454.-	477.-	500.-	613.-	727.-	841.-	103	Grisons
324.-	348.-	372.-	396.-	420.-	540.-	660.-	780.-	87	Argovie
312.-	336.-	360.-	384.-	408.-	528.-	648.-	768.-	80	Thurgovie
330.-	355.-	380.-	405.-	430.-	555.-	680.-	805.-	88	Tessin
235.-	250.-	265.-	280.-	295.-	370.-	470.-	570.-	62	Valais
260.-	280.-	305.-	330.-	355.-	494.-	654.-	814.-	69	Genève
366.-	389.-	412.-	435.-	458.-	578.-	700.-	818.-	100	Suisse

Imposition selon la cylindrée; indice 1979

Cylindrée, en cm ³								Index der Personenwagen- steuern 1979 Indice des impôts sur les voitures de tourisme 1979	Cantons
2159,7	2356,1	2552,4	2748,8	2945,1	3926,8	4908,5	5890,2		
Montants d'impôt en francs									
427.50	460.-	492.50	525.-	557.50	720.-	882.50	1 028.75	112	Zurich
328.-	352.-	376.-	400.-	424.-	544.-	664.-	772.-	90	Uri
328.-	354.-	380.-	406.-	432.-	562.-	692.-	822.-	90	Schwyz
275.-	293.-	311.-	329.-	347.-	437.-	527.-	608.-	76	Unterwald-le-Haut
312.-	336.-	360.-	384.-	408.-	528.-	648.-	756.-	81	Unterwald-le-Bas
339.-	365.-	391.-	419.-	449.-	599.-	749.-	884.-	89	Glaris
354.-	372.-	390.-	408.-	432.-	552.-	642.-	732.-	103	Fribourg
381.-	411.-	441.-	471.-	501.-	651.-	801.-	936.-	101	Soleure
288.-	312.-	336.-	360.-	384.-	504.-	624.-	732.-	72	Schaffhouse
400.-	430.-	460.-	490.-	520.-	670.-	820.-	955.-	105	Vaud
324.-	348.-	372.-	396.-	420.-	600.-	780.-	960.-	87	Neuchâtel
366.-	389.-	412.-	435.-	458.-	578.-	700.-	818.-	100	Suisse

Imposition selon le poids total; indice 1979

Poids total maximum autorise, en kg								Index der Personenwagen- steuern 1979 Indice des impôts sur les voitures de tourisme 1979	Cantons
1815	1850	1885	1920	1955	2130	2305	2480		
Montants d'impôt en francs									
395.-	402.-	409.-	416.-	423.-	454.-	484.-	514.-	117	Berne
464.-	472.-	480.-	489.-	497.-	535.-	571.-	608.-	137	Saint-Gall
395.-	402.-	409.-	416.-	423.-	454.-	484.-	514.-	117	Jura
366.-	389.-	412.-	435.-	458.-	578.-	700.-	818.-	100	Suisse

Lastwagen, Sattelschlepper und Anhänger

Schwerverkehrssteuern; Index 1979

Kantone	Lastwagen							
	Typ 1	Typ 2	Typ 3	Typ 4	Typ 5	Typ 6	Typ 7	Typ 8
	Steuerbeträge in Franken							
Zürich	600	750	975	1 140	1 410	1 500	1 770	1 860
Bern	723	900	1 035	1 146	1 270	1 360	1 425	1 458
Luzern	480	600	780	912	1 128	1 200	1 416	1 488
Uri	776	683	837	996	1 100	1 211	1 406	1 596
Schwyz	370	530	770	930	1 170	1 250	1 490	1 570
Obwalden	559	616	811	962	1 094	1 174	1 387	1 539
Nidwalden	384	576	672	768	960	1 152	1 248	1 344
Glarus	455	625	880	1 050	1 305	1 390	1 645	1 730
Zug	862	663	828	994	1 027	1 127	1 325	1 524
Freiburg	600	900	1 140	1 320	1 410	1 500	1 590	1 680
Solothurn	495	715	1 045	1 265	1 463	1 507	1 639	1 683
Basel-Stadt	361	515	746	900	1 131	1 208	1 439	1 516
Basel-Landschaft	455	665	980	1 190	1 505	1 610	1 925	2 030
Schaffhausen	360	480	660	780	960	1 020	1 200	1 260
Appenzell A.Rh.	585	735	960	1 110	1 335	1 410	1 635	1 710
Appenzell I.Rh.	555	705	930	1 080	1 305	1 380	1 605	1 680
St. Gallen	866	1 091	1 268	1 419	1 593	1 725	1 823	1 875
Graubünden	781	599	751	903	964	1 024	1 206	1 389
Aargau	420	564	780	936	1 188	1 272	1 524	1 608
Thurgau	686	528	660	792	818	898	1 056	1 214
Tessin	655	505	630	755	780	855	1 005	1 155
Waadt	520	780	910	1 040	1 300	1 560	1 690	1 820
Wallis	520	400	500	600	620	680	800	920
Neuenburg	540	720	1 080	1 260	1 440	1 620	1 800	1 980
Genf	306	408	561	663	816	867	1 020	1 071
Jura	723	900	1 035	1 146	1 270	1 360	1 425	1 458
Schweiz	579	693	881	1 026	1 202	1 302	1 476	1 569

Gesamtgewicht in kg. .	3 810	5 200	6 500	7 800	9 650	11 400	13 000	14 000
Max. Nutzlast in kg. .	1 880	3 000	4 165	5 137	6 620	7 400	8 870	9 365
Hubraum in cm ³	4 784	3 537	4 562	5 420	5 784	6 227	7 412	8 725
Steuer-PS	24,36	18,02	23,23	27,59	29,50	31,72	37,75	44,44

Camions, tracteurs à sellette et remorques

Impôts sur le trafic lourd; indice 1979

Camions				Sattel- schlepper Tracteurs à sellette	Anhang- er Remorques	Gesamtindex der steuerlichen Belastung des Schwerverkehrs 1979 Indice total de la charge fiscale du trafic lourd 1979	Cantons
Type 9	Type 10	Type 11	Type 12				
Montants d'impôt en francs							
2 160	2 580	3 000	3 525	2 131	326	100	Zurich
1 520	1 564	1 602	1 625	2 236	609	117	Berne
1 728	2 064	2 400	2 820	1 600	360	87	Lucerne
1 777	2 078	2 269	2 652	1 728	390	94	Uri
1 810	2 130	2 450	2 850	1 307	354	87	Schwyz
1 716	2 018	2 212	2 585	1 520	415	91	Unterwald-le-Haut
1 632	1 824	2 208	2 496	2 196	408	86	Unterwald-le-Bas
1 985	2 325	2 665	3 090	1 815	400	98	Glaris
1 690	1 988	2 088	2 452	1 425	696	114	Zoug
1 770	1 950	2 130	2 400	1 752	612	122	Fribourg
1 815	1 991	2 167	2 387	1 100	561	114	Soleure
1 747	2 055	2 363	2 748	1 470	360	85	Bâle-Ville
2 345	2 765	3 185	3 710	2 697	469	113	Bâle-Campagne
1 464	1 752	2 040	2 400	1 320	270	71	Schaffhouse
1 935	2 235	2 535	2 910	1 860	288	92	Appenzell Rh.-Ext.
1 905	2 205	2 505	2 880	1 755	580	113	Appenzell Rh.-Int.
1 977	2 052	2 123	2 169	2 892	759	146	Saint-Gall
1 540	1 814	1 905	2 239	1 298	429	89	Grisons
1 860	2 196	2 532	2 952	1 971	270	82	Argovie
1 346	1 584	1 663	1 954	1 485	350	76	Thurgovie
1 280	1 505	1 580	1 855	1 080	480	83	Tessin
2 210	2 470	2 990	3 380	2 500	420	106	Vaud
1 020	1 200	1 260	1 480	1 060	300	60	Valais
2 160	2 520	2 880	3 420	1 644	684	128	Neuchâtel
1 224	1 400	1 400	1 400	913	456	76	Genève
1 520	1 564	1 602	1 625	2 236	609	117	Jura
1 766	2 017	2 250	2 554	1 848	455	100	Suisse

16 500	19 000	22 500	26 000	16 000*)	8 800	Poids total, en kg
10 620	12 990	14 930	17 400	10 200*)	5 900	Charge utile maximum, en kg
9 570	11 310	12 000	14 200	8 143*)	-	Cylindrée, en cm ³
48,65	57,60	61,20	72,25	41,48*)	-	CV-impôt
				5 800 kg. ¹⁾		

*) Diese Angaben beziehen sich auf den Schlepper. Der Auflieger hat ein Gesamtgewicht von 13 850 kg. und eine maximale Nutzlast von 9800 kg. Für die Kombination zusammen ergibt sich ein Gesamtgewicht von 19 650 kg. und eine maximale Nutzlast von 9800 kg.

Ces données sont valables pour le tracteur. La semi-remorque a un poids total de 13 850 kg et un maximum de charge utile de 9800 kg. L'ensemble de la combinaison donne un poids total de 19 650 kg et un maximum de charge utile de 9800 kg.

1) Satteldruck
Pression de la sellette